

ІНДЕКС СПОЖИВЧИХ ЦІН у листопаді 2020 року 101,3%

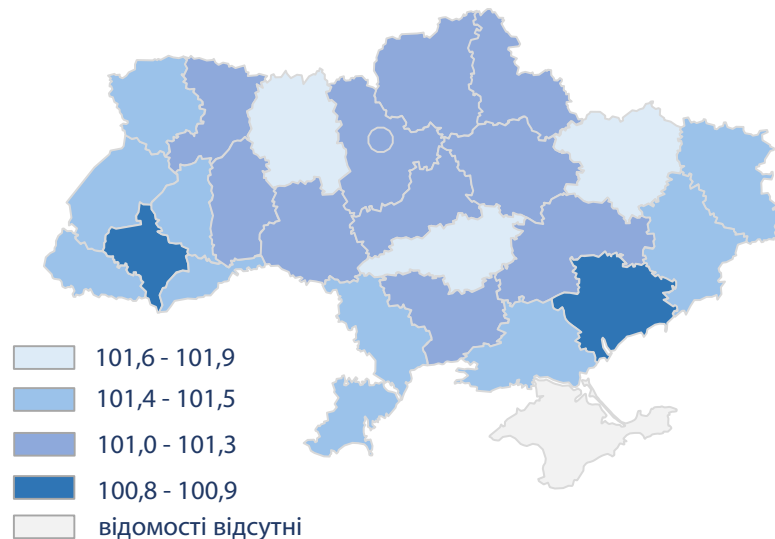


ІНДЕКСИ СПОЖИВЧИХ ЦІН

Зміни споживчих цін у 2019–2020 роках
у % до попереднього місяця



Індекс споживчих цін (▲ 101,3%)
листопад до жовтня 2020, %



Зниження цін у листопаді 2020 року
у % до попереднього місяця

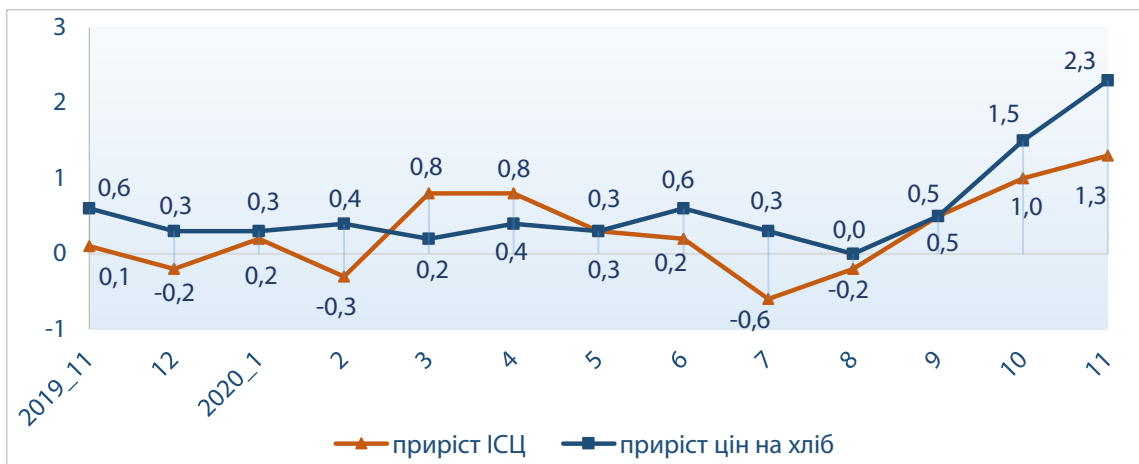
- ▼ -5,1% - фрукти
- ▼ -2,8% - взуття
- ▼ -2,3% - одяг

Зростання цін у листопаді 2020 року
у % до попереднього місяця

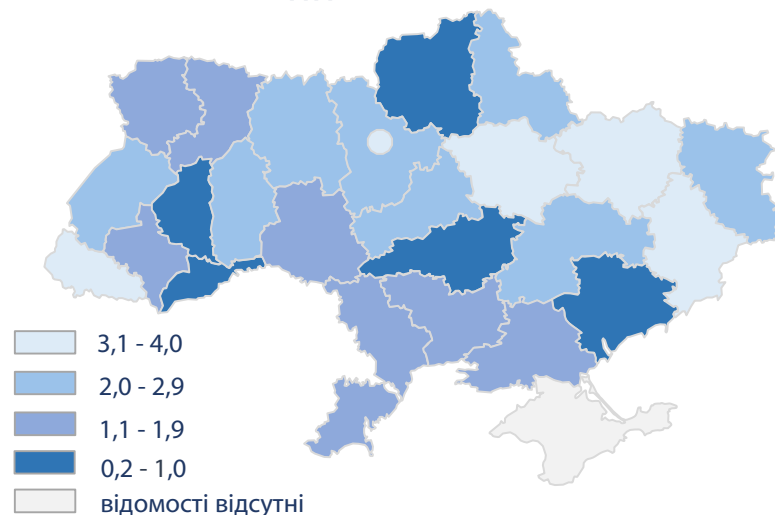
- ▲ 26,7% - природний газ
- ▲ 9,4% - овочі
- ▲ 8,6% - опалення
- ▲ 7,7% - цукор
- ▲ 6,4% - яйця
- ▲ 6,3% - олія соняшникова
- ▲ 3,1% - паливо та мастила
- ▲ 2,3% - хліб

ЗМІНИ СПОЖИВЧИХ ЦІН (ОКРЕМІ ГРУПИ ТОВАРІВ)

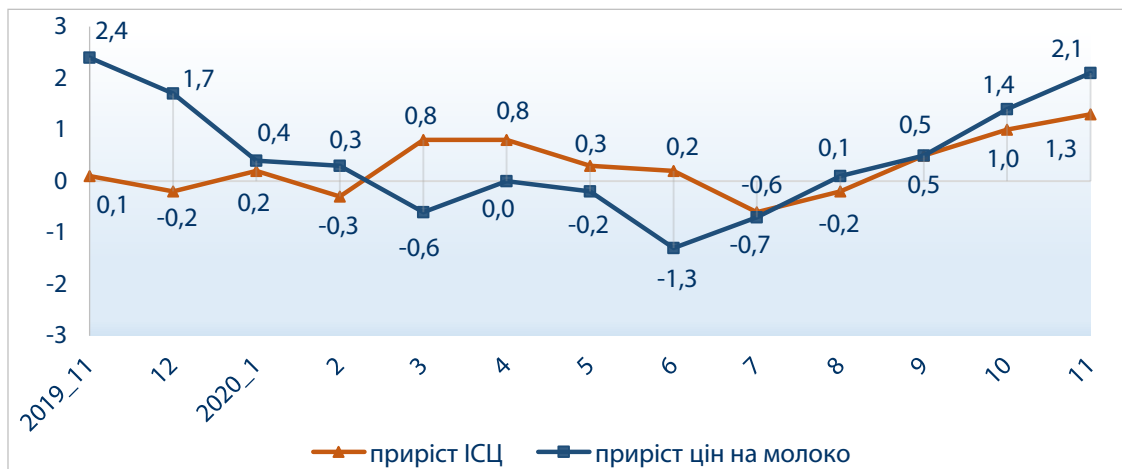
Зміни споживчих цін на хліб
у % до попереднього місяця



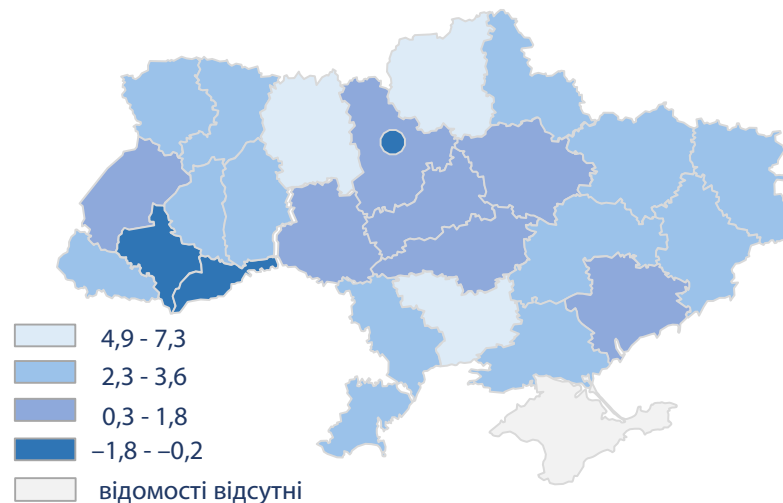
Зміна ціни на хліб (▲ 2,3%)
листопад до жовтня 2020, %



Зміни споживчих цін на молоко
у % до попереднього місяця



Зміна ціни на молоко (▲ 2,1%)
листопад до жовтня 2020, %

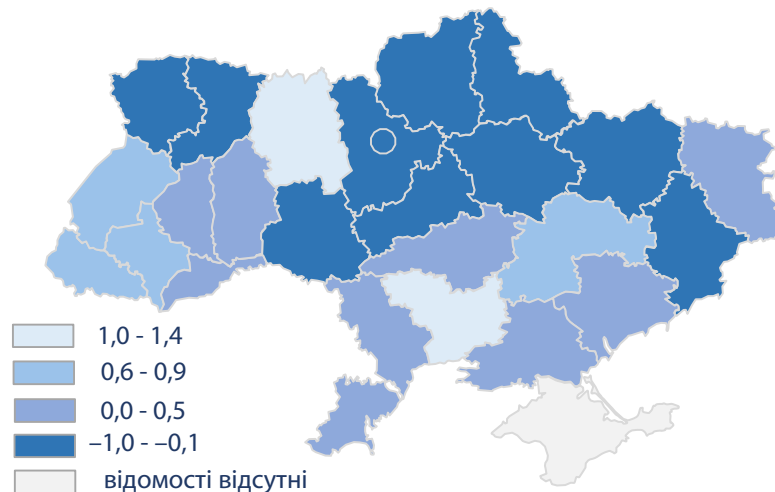


ЗМІНИ СПОЖИВЧИХ ЦІН (ОКРЕМІ ГРУПИ ТОВАРІВ)

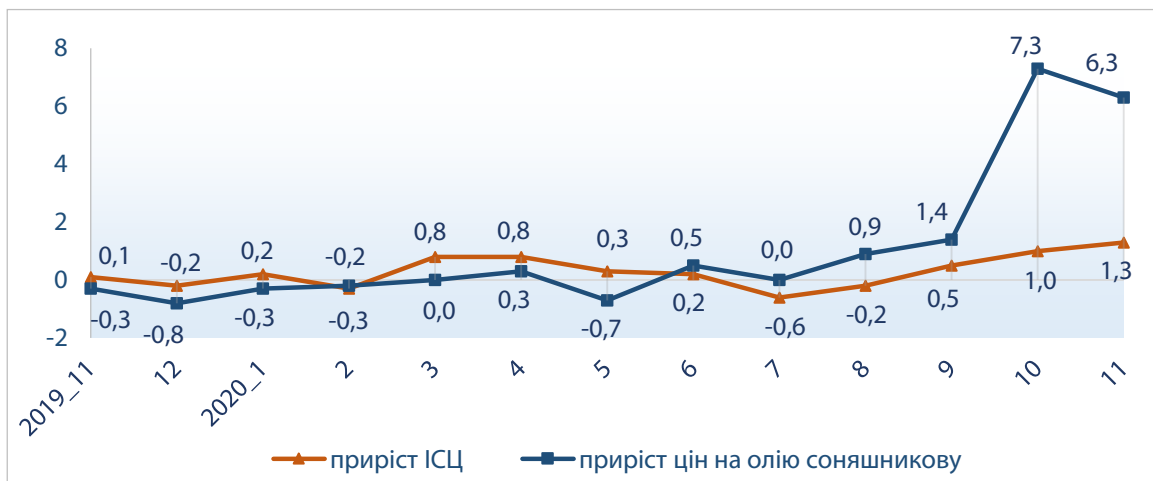
Зміни споживчих цін на м'ясо та м'ясопродукти
у % до попереднього місяця



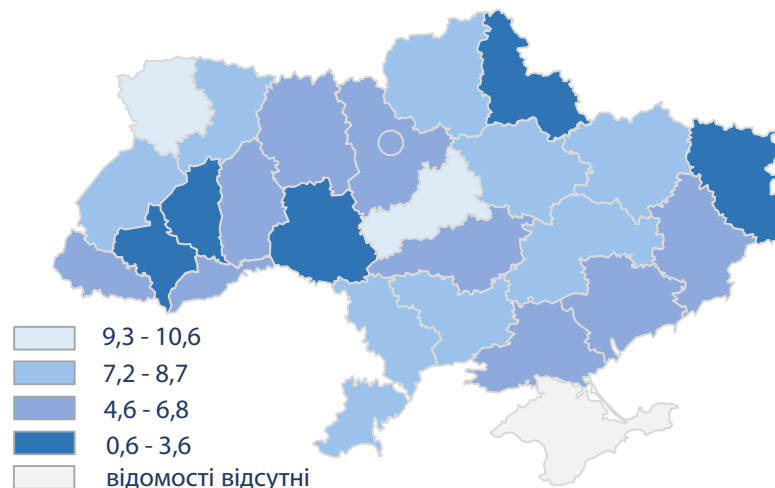
Зміна ціни на м'ясо (▲ 0,2%)
листопад до жовтня 2020, %



Зміни споживчих цін на олію соняшникову
у % до попереднього місяця

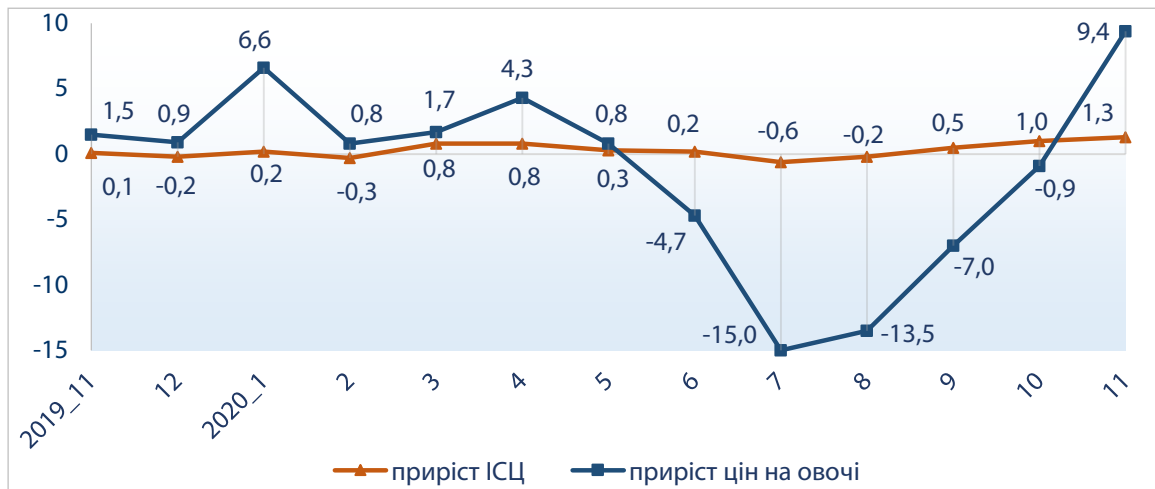


Зміна ціни на олію (▲ 6,3%)
листопад до жовтня 2020, %

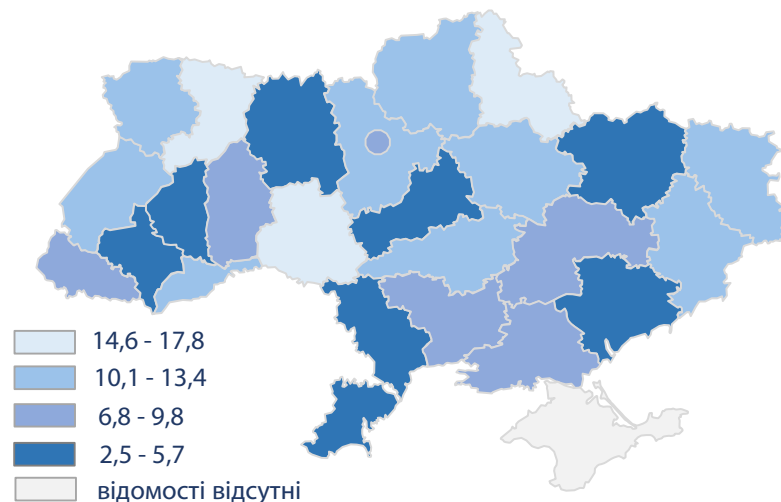


ЗМІНИ СПОЖИВЧИХ ЦІН (ОКРЕМІ ГРУПИ ТОВАРІВ)

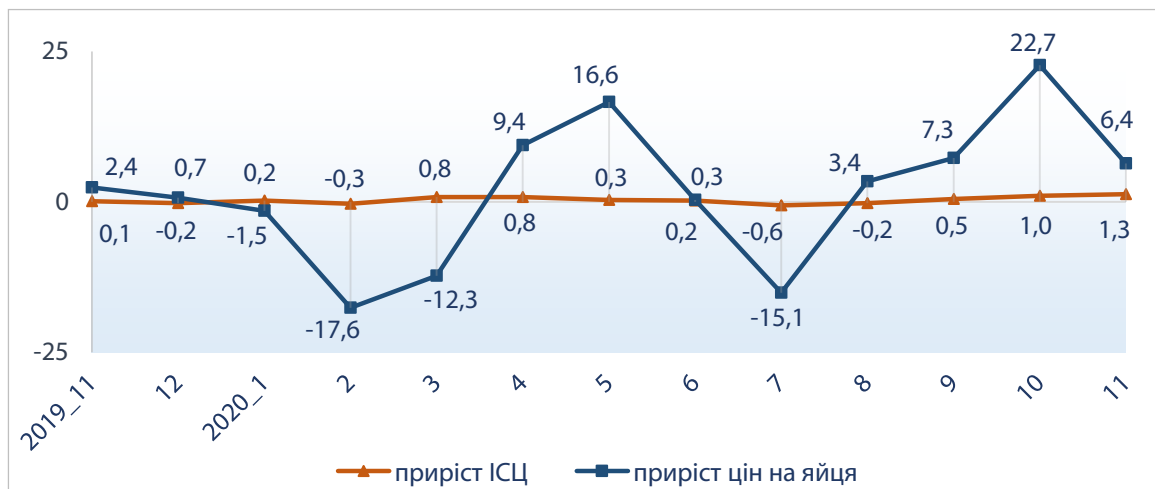
Зміни споживчих цін на овочі
у % до попереднього місяця



Зміна ціни на овочі (▲ 9,4%)
листопад до жовтня 2020, %



Зміни споживчих цін на яйця
у % до попереднього місяця



Зміна ціни на яйця (▲ 6,4%)
листопад до жовтня 2020, %

