

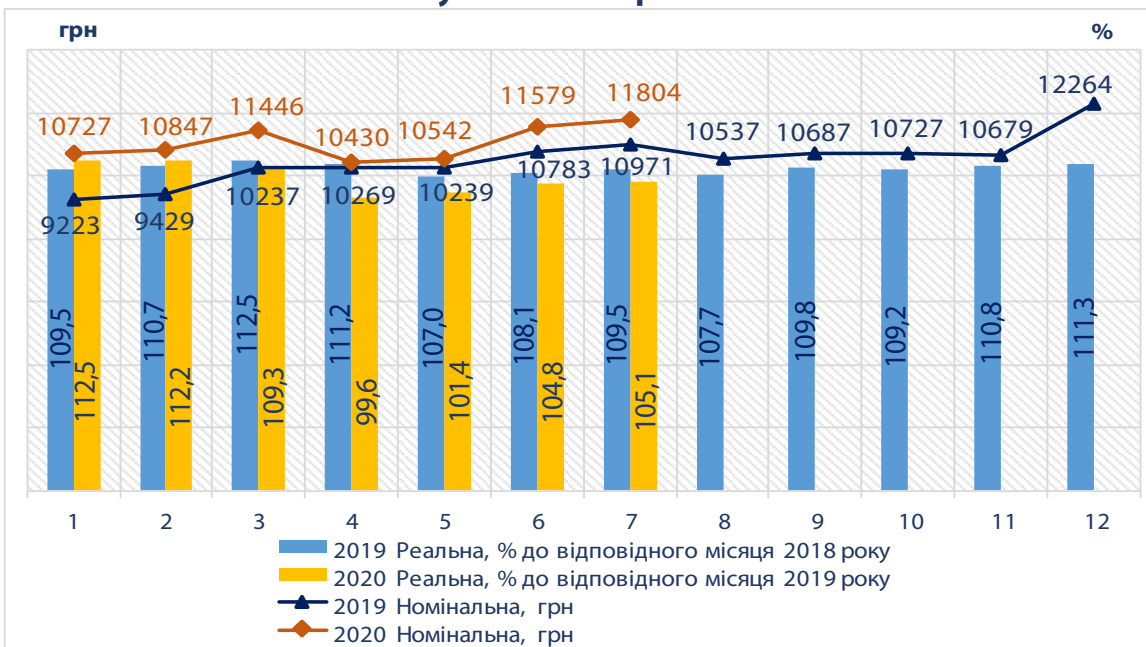
## ЗАРОБІТНА ПЛАТА у липні 2020 року

(дані наведено по юридичних особах та відокремлених підрозділах юридичних осіб із кількістю найманих працівників 10 і більше осіб)

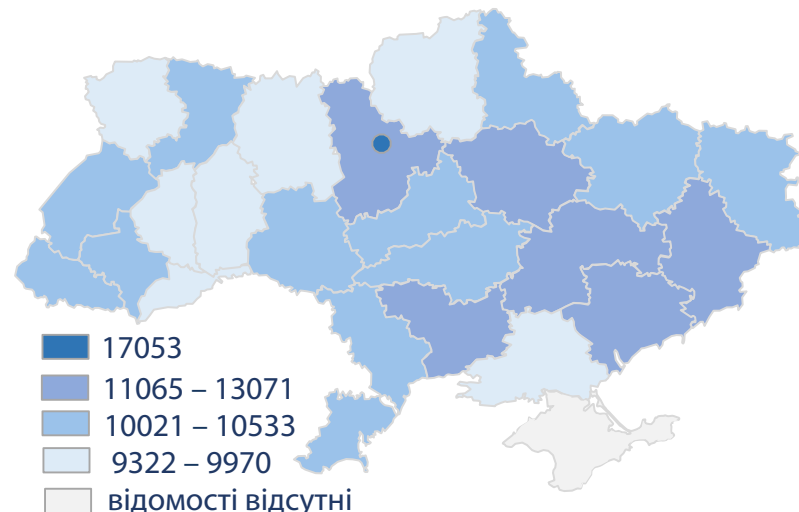


## ЗАРОБІТНА ПЛАТА

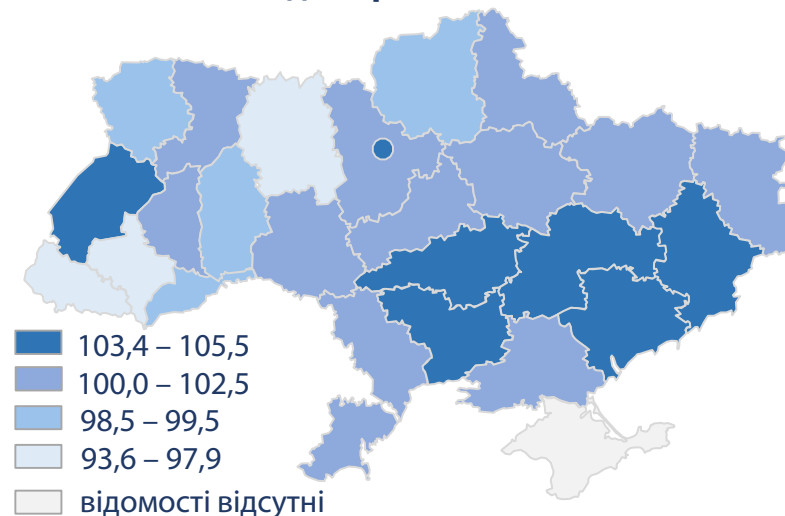
### Номінальна та реальна заробітна плата у 2019-2020 роках



### Номінальна заробітна плата (11804 грн) у липні 2020, грн



### Реальна заробітна плата (▲102,6%) липень до червня 2020, %

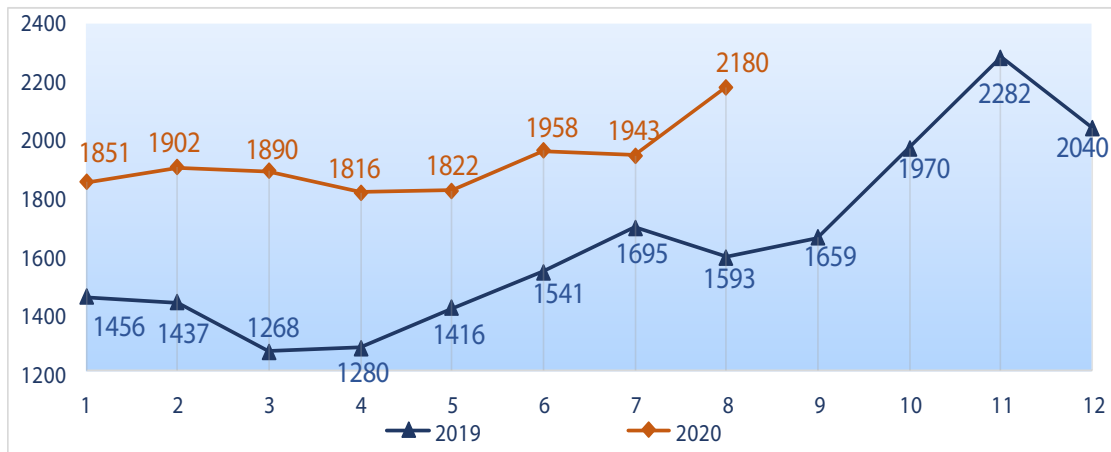


### Зростання номінальної заробітної плати липень до червня 2020, %

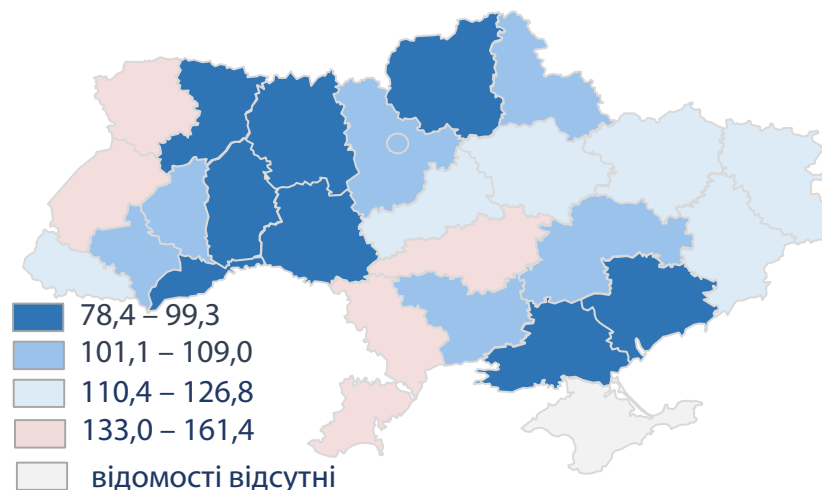
- ▲ 11,7% - тимчасове розміщення й організація харчування
- ▲ 10,2% - сільське, лісове та рибне господарство
- ▲ 8,2% - мистецтво, спорт, розваги та відпочинок
- ▲ 7,6% - державне управління й оборона; обов'язкове соціальне страхування
- ▲ 6,7% - оптова та роздрібна торгівля; ремонт автотранспортних засобів і мотоциклів
- ▲ 6,0% - операції з нерухомим майном
- ▲ 5,8% - промисловість
- ▲ 5,3% - транспорт, складське господарство, поштова та кур'єрська діяльність; фінансова та страхова діяльність

## ЗАБОРГОВАНІСТЬ ІЗ ВИПЛАТИ ЗАРОБІТНОЇ ПЛАТИ

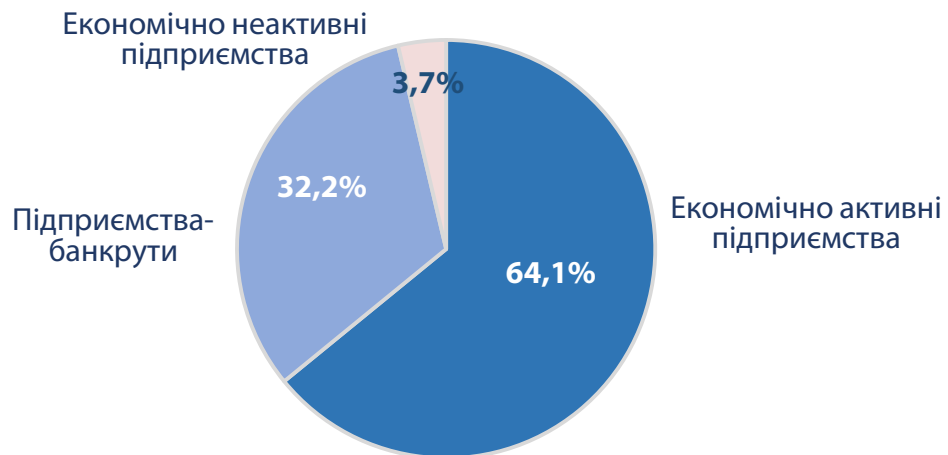
Заборгованість із виплати заробітної плати на економічно активних підприємствах у 2019-2020 роках на 1 число відповідного місяця, млн грн



Заборгованість із виплати заробітної плати на економічно активних підприємствах (▲ 112,2%) 1 серпня до 1 липня 2020, %



Структура заборгованості із виплати заробітної плати на 1 серпня 2020 (3400,5 млн грн)



Розподіл заборгованості по регіонах на 1 серпня 2020 (3400,5 млн грн)

