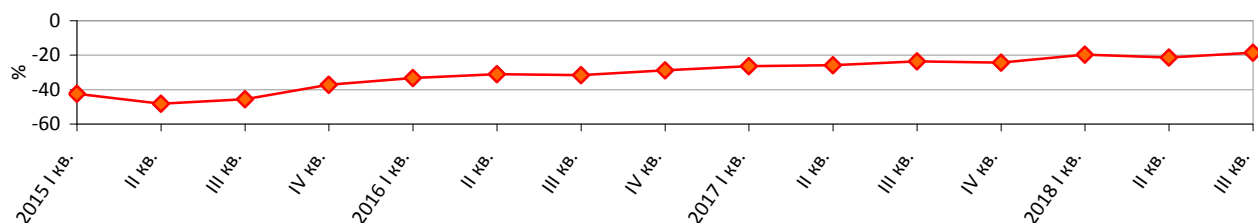


Очікування будівельних підприємств у III кварталі 2018 року¹ щодо перспектив розвитку їх ділової активності

У III кварталі 2018р. *індикатор ділової впевненості в будівництві*² підвищився порівняно з II кварталом 2018р. на 2,8 в.п. і становить мінус 18,7%.

Індикатор ділової впевненості в будівництві

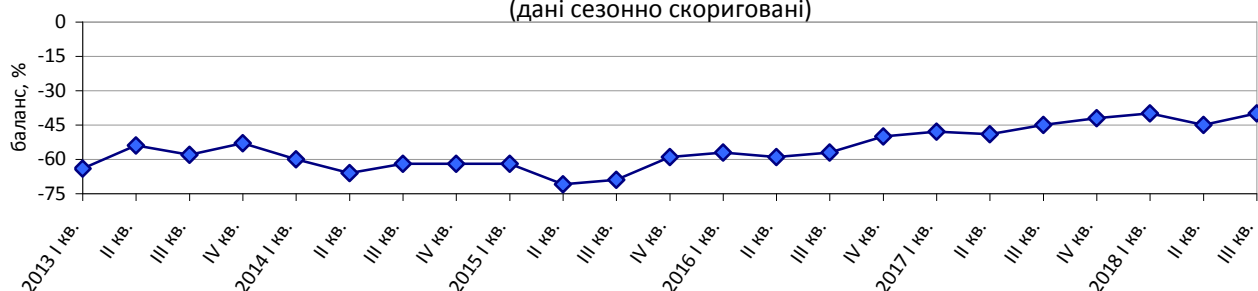


Складові для розрахунку цього індикатора мають такі сезонно скориговані значення балансів:

- ❖ оцінка поточного обсягу замовлень становить мінус 40%;

Оцінка поточного обсягу замовлень

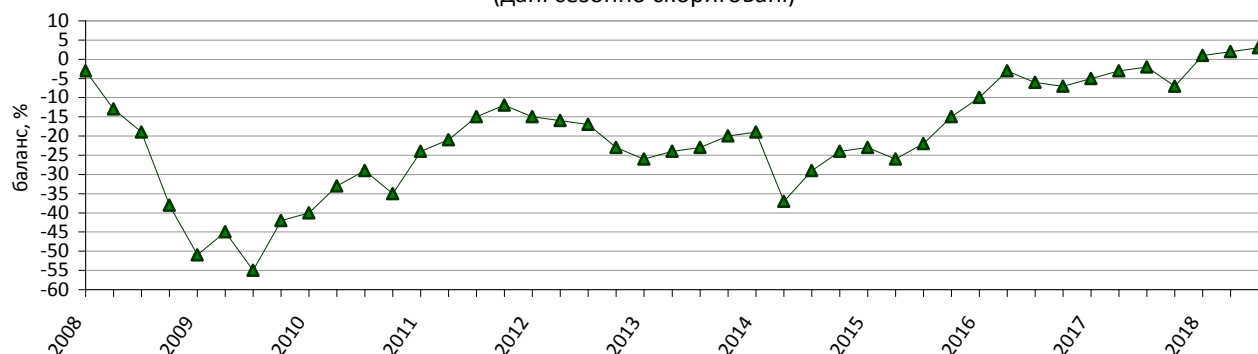
(дані сезонно скориговані)



- ❖ очікування щодо змін кількості працівників у липні-вересні 2018р. – плюс 3%.

Очікувані зміни кількості працівників на будівельних підприємствах

(дані сезонно скориговані)



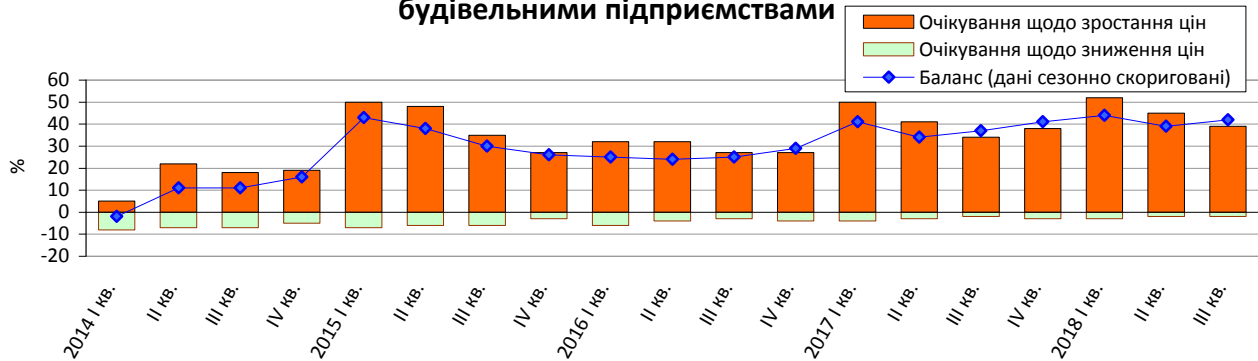
¹ Без урахування тимчасово окупованої території Автономної Республіки Крим та м. Севастополя, з 2014р. також без частини тимчасово окупованих територій у Донецькій та Луганській областях.

² Індикатор обчислено відповідно до Методики розрахунку індикаторів ділових очікувань згідно з вимогами розширеного Спеціального стандарту поширення даних Міжнародного валютного фонду, затвердженої наказом Держстату від 30.12.2014 № 411 (у редакції наказу Держстату від 07.12.2017 № 319).

За результатами обстеження будівельних підприємств виявлено такі **очікування респондентів** щодо стану їх ділової активності на III квартал 2018р. порівняно з попереднім кварталом.

- Зростання цін на роботи, що виконуються будівельними підприємствами.

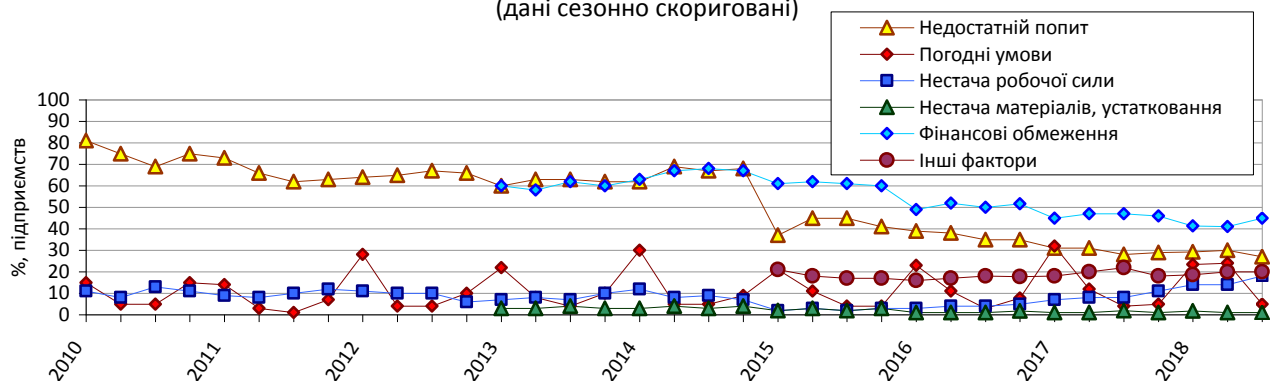
Очікувані зміни цін на роботи, що виконуються будівельними підприємствами



➤ Зниження впливу таких стримуючих будівельну діяльність чинників, як несприятливі погодні умови та недостатній попит, та одночасне посилення впливу таких факторів, як фінансові обмеження та нестача робочої сили.

Фактори, що стримують будівельну діяльність

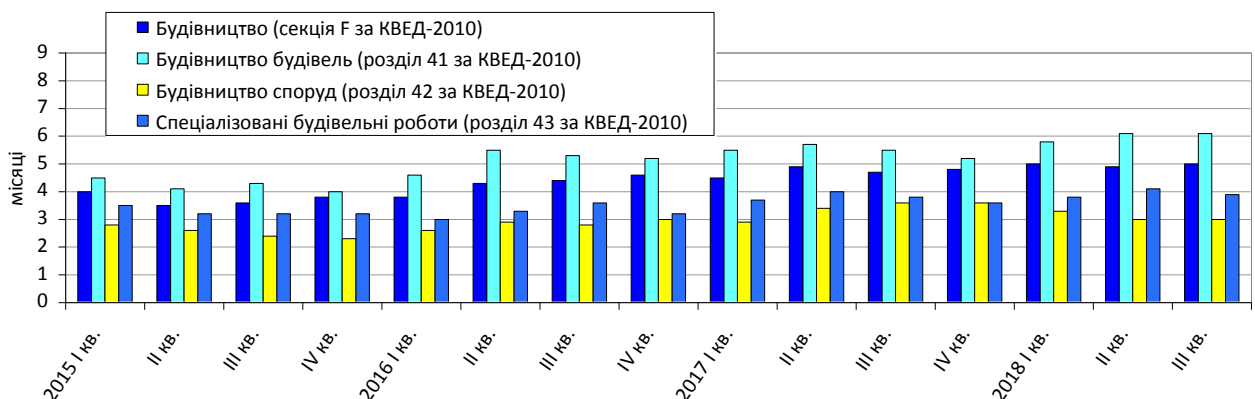
(дані сезонно скориговані)



➤ Забезпеченість замовленнями на будівельні роботи, як і в II кварталі 2018р., у середньому становить 5 місяців.

Забезпеченість замовленнями будівельних підприємств

(дані сезонно скориговані)



**Результати опитування будівельних підприємств
у липні 2018 року**

(відсотків до загальної кількості опитаних підприємств)

<i>Будівництво (секція F за КВЕД-2010)</i>	<i>Результати опитування 645 підприємств</i>					
	Як змінився обсяг виконаних будівельних робіт за квітень-червень 2018р.	збільшився	не змінився	зменшився	не відповіли	баланс
	43	34	22	1	21	42
Як Ви оцінюєте поточний обсяг замовлень	більш ніж достатній (вище норми)	достатній (нормальний для сезону)	недостатній (нижче норми)	не відповіли	баланс	<i>зміна балансу до II кв. 2018, в.п.</i>
	2	55	42	1	-40	5
Як, на Вашу думку, зміняться в липні-вересні 2018р.:	більше	без змін	менше	не відповіли	баланс	<i>зміна балансу до II кв. 2018, в.п.</i>
кількість працівників	22	64	13	1	9	-1
ціни на роботи, що виконуються підприємством	39	58	2	1	37	-6

<i>Будівництво будівель (розділ 41 за КВЕД-2010)</i>	<i>Результати опитування 392 підприємств</i>					
	Як змінився обсяг виконаних будівельних робіт за квітень-червень 2018р.	збільшився	не змінився	зменшився	не відповіли	баланс
	40	36	23	1	17	39
Як Ви оцінюєте поточний обсяг замовлень	більш ніж достатній (вище норми)	достатній (нормальний для сезону)	недостатній (нижче норми)	не відповіли	баланс	<i>зміна балансу до II кв. 2018, в.п.</i>
	1	55	43	1	-42	3
Як, на Вашу думку, зміняться в липні-вересні 2018р.:	більше	без змін	менше	не відповіли	баланс	<i>зміна балансу до II кв. 2018, в.п.</i>
кількість працівників	20	65	14	1	6	-3
ціни на роботи, що виконуються підприємством	42	55	2	1	40	-3

<i>Будівництво споруд (розділ 42 за КВЕД-2010)</i>	<i>Результати опитування 109 підприємств</i>					
	Як змінився обсяг виконаних будівельних робіт за квітень-червень 2018р.	збільшився	не змінився	зменшився	не відповіли	баланс
	50	29	20	1	30	61
Як Ви оцінюєте поточний обсяг замовлень	більш ніж достатній (вище норми)	достатній (нормальний для сезону)	недостатній (нижче норми)	не відповіли	баланс	<i>зміна балансу до II кв. 2018, в.п.</i>
	3	58	38	1	-35	15
Як, на Вашу думку, зміняться в липні-вересні 2018р.:	більше	без змін	менше	не відповіли	баланс	<i>зміна балансу до II кв. 2018, в.п.</i>
кількість працівників	28	59	12	1	16	-6
ціни на роботи, що виконуються підприємством	42	54	3	1	39	-17

<i>Спеціалізовані будівельні роботи (розділ 43 за КВЕД-2010)</i>	<i>Результати опитування 144 підприємств</i>					
	Як змінився обсяг виконаних будівельних робіт за квітень-червень 2018р.	збільшився	не змінився	зменшився	не відповіли	баланс
	47	33	19	1	28	40
Як Ви оцінюєте поточний обсяг замовлень	більш ніж достатній (вище норми)	достатній (нормальний для сезону)	недостатній (нижче норми)	не відповіли	баланс	<i>зміна балансу до II кв. 2018, в.п.</i>
	3	54	42	1	-39	-2
Як, на Вашу думку, зміняться в липні-вересні 2018р.:	більше	без змін	менше	не відповіли	баланс	<i>зміна балансу до II кв. 2018, в.п.</i>
кількість працівників	22	68	10	1	12	7
ціни на роботи, що виконуються підприємством	28	68	3	1	25	-9