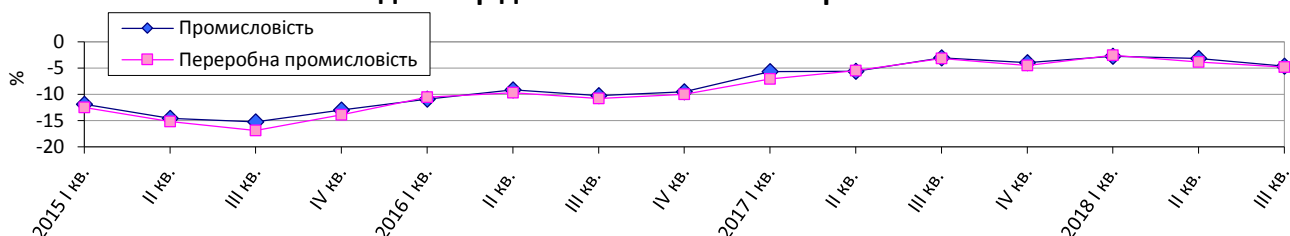


**Очікування промислових підприємств  
у III кварталі 2018 року<sup>1</sup>  
щодо перспектив розвитку їх ділової активності**

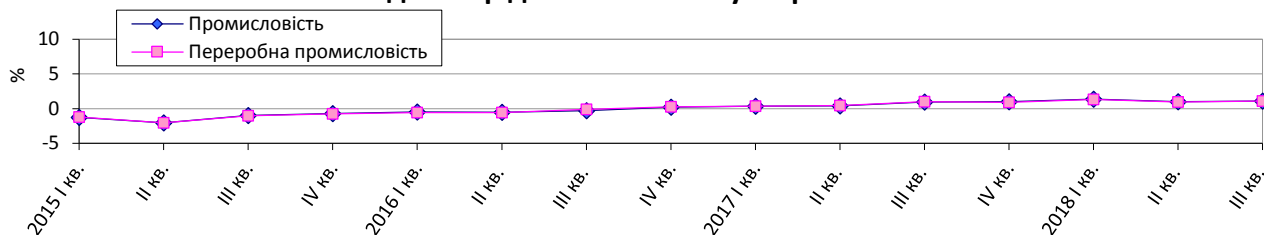
У III кварталі 2018р. **індикатор ділової впевненості в промисловості в цілому<sup>2</sup>** знизився порівняно з II кварталом 2018р. на 1,5 в.п. і становить мінус 4,6%, **у переробній промисловості<sup>2</sup>** цей показник знизився порівняно з попереднім кварталом на 0,9 в.п. і становить мінус 4,8%.

**Індикатор ділової впевненості в промисловості**



**Індикатор ділового клімату в промисловості в цілому<sup>2</sup>** підвищився порівняно з II кварталом 2018р. на 0,1 в.п. і становить плюс 1,1%, **у переробній промисловості<sup>2</sup>** цей індикатор підвищився порівняно з попереднім кварталом на 0,2 в.п. і також становить плюс 1,1%.

**Індикатор ділового клімату в промисловості**

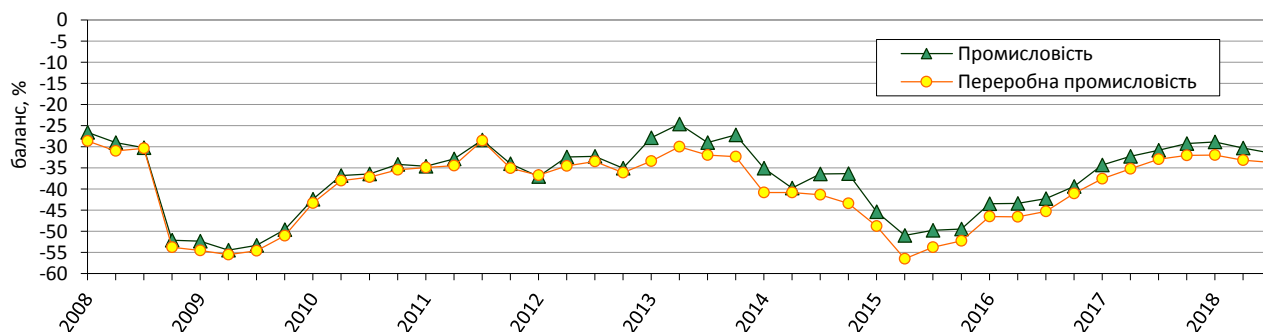


Усі складові для розрахунку вищезазначених індикаторів мають такі сезонно скориговані значення балансів:

❖ оцінка поточного обсягу замовлень на виробництво продукції (попиту) в промисловості становить мінус 31%, у переробній промисловості – мінус 34%;

**Оцінка поточного обсягу замовлень на виробництво продукції (попиту)  
в промисловості**

(дані сезонно скориговані)



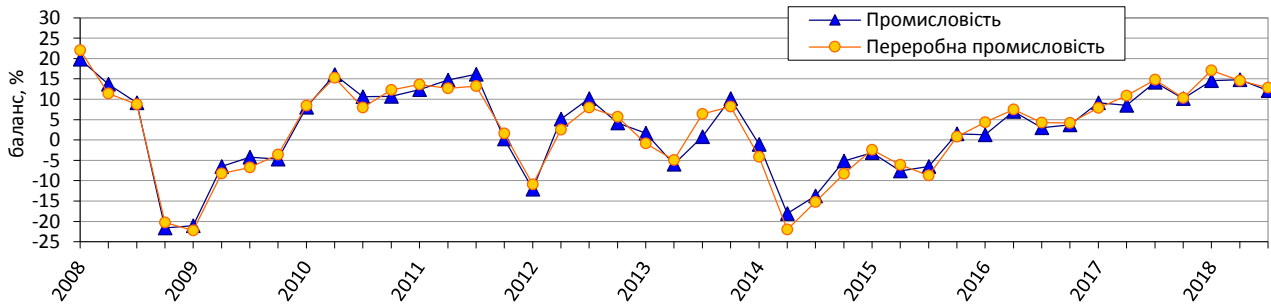
<sup>1</sup> Без урахування тимчасово окупованої території Автономної Республіки Крим та м. Севастополя, з 2014р. також без частини тимчасово окупованих територій у Донецькій та Луганській областях.

<sup>2</sup> Індикатор обчислено відповідно до Методики розрахунку індикаторів ділових очікувань згідно з вимогами розширеного Спеціального стандарту поширення даних Міжнародного валютного фонду, затвердженої наказом Держстату від 30.12.2014 № 411 (у редакції наказу Держстату від 07.12.2017 № 319).

❖ очікування щодо обсягу виробництва продукції в липні-вересні 2018р. у промисловості становлять плюс 12%, у переробній промисловості – плюс 13%;

### Очікувані зміни обсягу виробництва продукції у промисловості

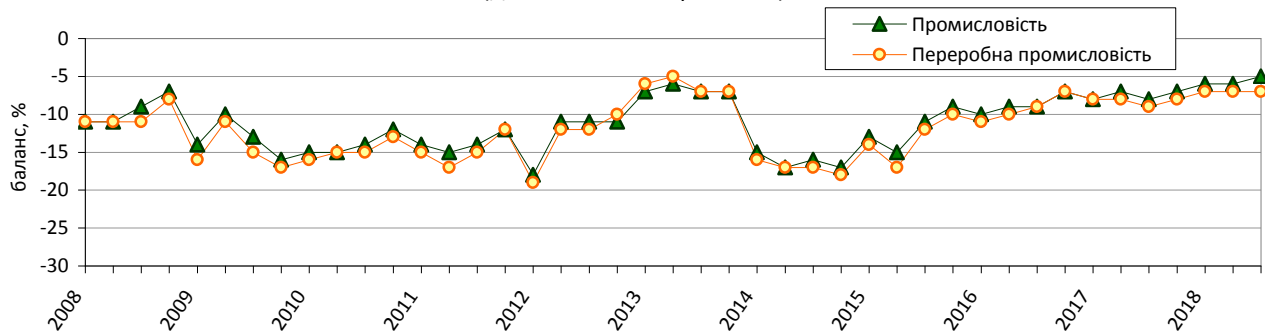
(дані сезонно скориговані)



❖ оцінка поточного обсягу запасів готової продукції у промисловості становить мінус 5%, у переробній промисловості – мінус 7%;

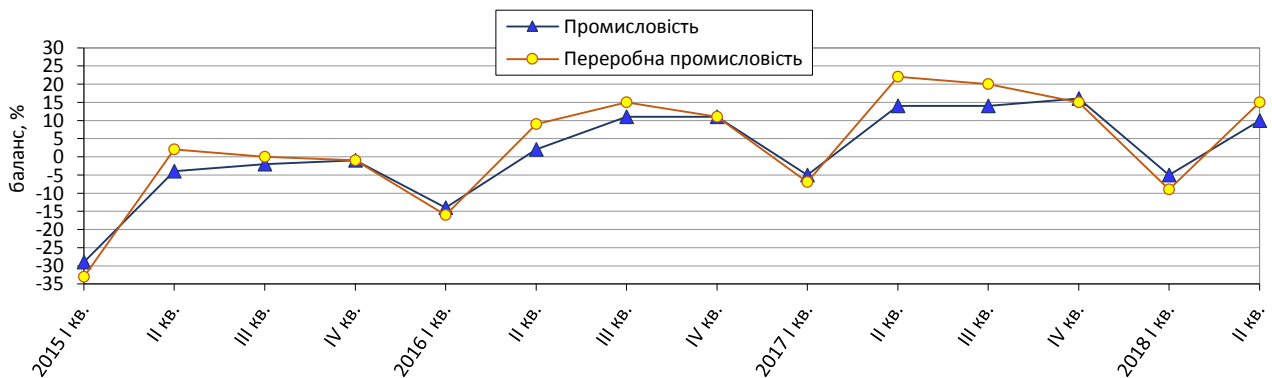
### Оцінка поточного обсягу запасів готової продукції у промисловості

(дані сезонно скориговані)



❖ оцінка обсягу виробництва продукції за квітень-червень 2018р. становить плюс 10%, у переробній промисловості – плюс 15%;

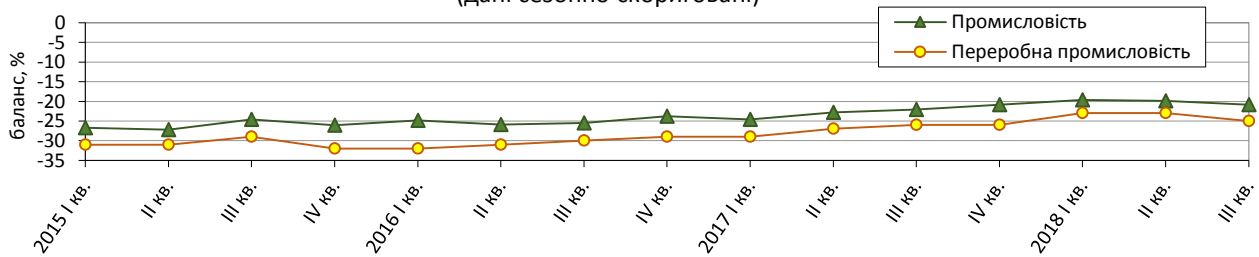
### Оцінка змін обсягу виробництва продукції у промисловості за попередні три місяці



❖ оцінка поточного обсягу іноземних замовлень на виробництво продукції (експортного попиту) в промисловості становить мінус 21%, у переробній промисловості – мінус 25%.

### Оцінка поточного обсягу іноземних замовлень на виробництво продукції (експортного попиту) в промисловості

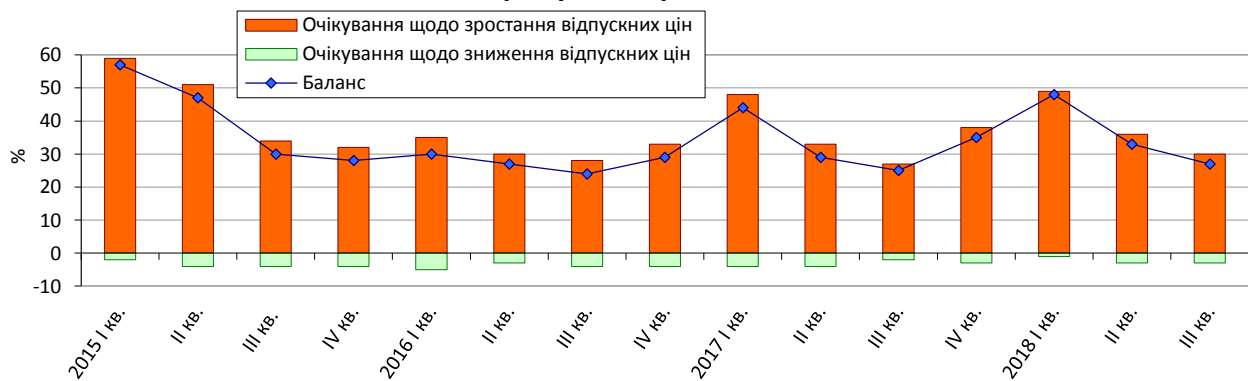
(дані сезонно скориговані)



За результатами обстеження промислових підприємств виявлено такі **очікування респондентів** щодо стану їх ділової активності на III квартал 2018р. порівняно з попереднім кварталом.

➤ Зростання відпускних цін на продукцію промисловості.

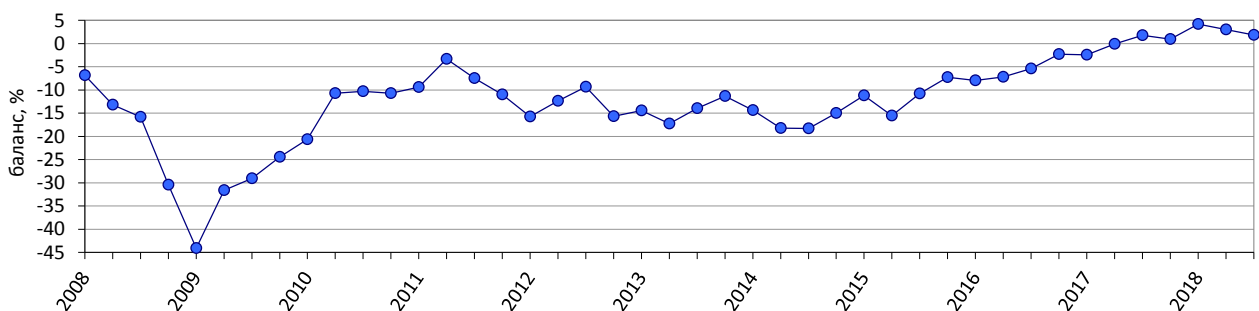
### Очікувані зміни відпускних цін на продукцію промисловості



➤ Уповільнення темпів збільшення кількості працівників на промислових підприємствах.

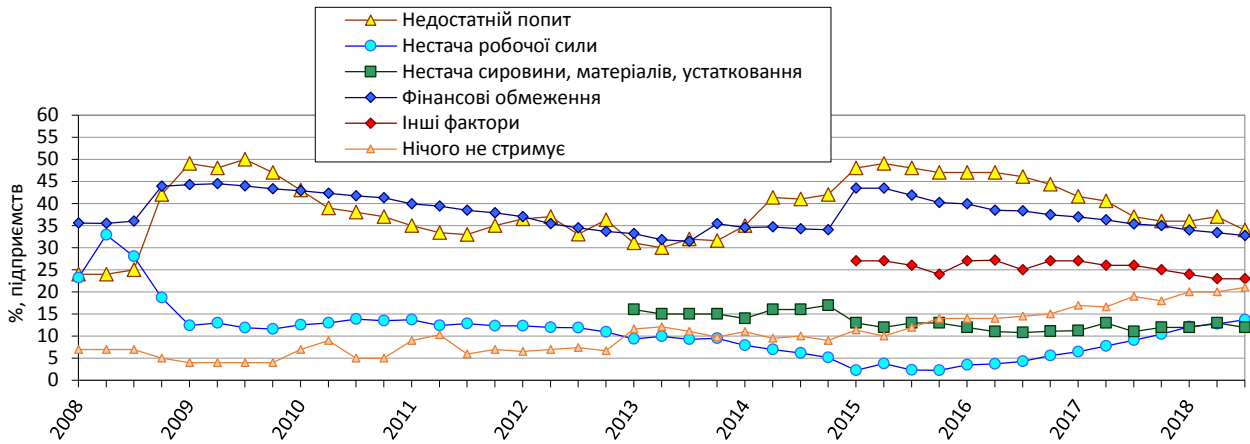
### Очікувані зміни кількості працівників на промислових підприємствах

(дані сезонно скориговані)



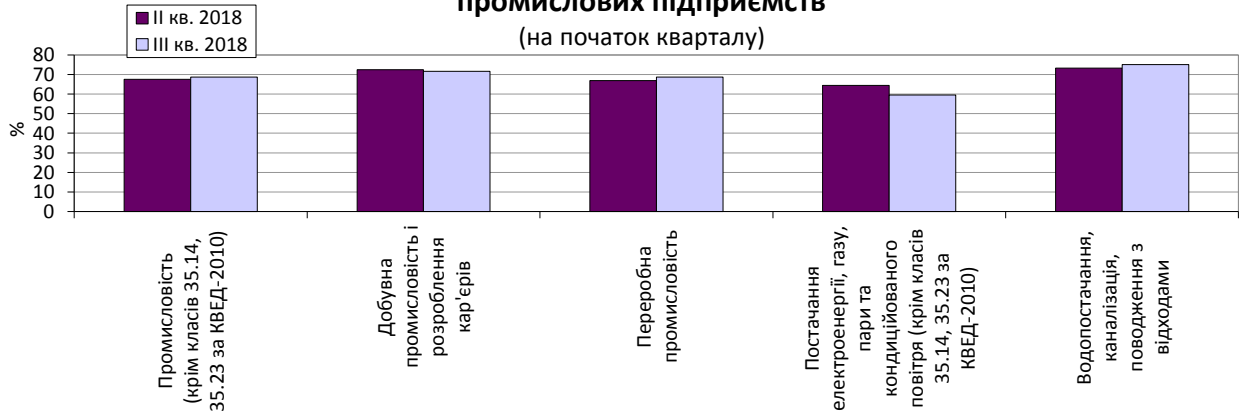
➤ Зниження впливу такого стримуючого промислового виробництва чинника, як недостатній попит, та одночасне посилення впливу такого фактора, як нестача робочої сили.

## Фактори, що стримують промислове виробництво (дані сезонно скориговані)



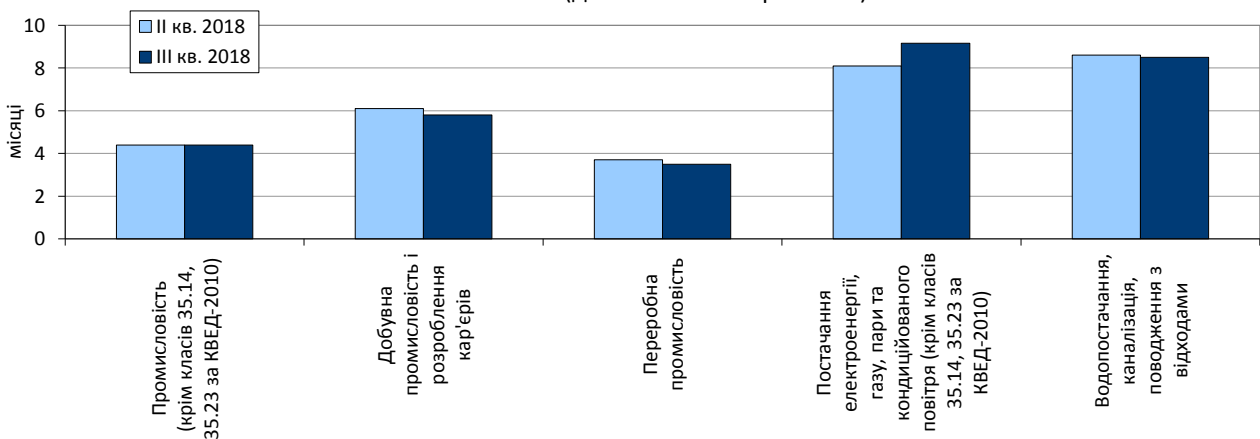
➤ Збільшення на 1,2 в.п. завантаженості виробничих потужностей, яка в середньому становить 68,7%.

## Завантаженість виробничих потужностей промислових підприємств (на початок кварталу)



➤ Забезпеченість замовленнями, як і в II кварталі 2018р., – у середньому на 4 місяці роботи.

## Забезпеченість замовленнями промислових підприємств (дані сезонно скориговані)



**Результати опитування промислових підприємств  
у липні 2018 року**

(відсотків до загальної кількості опитаних підприємств)

| Промисловість<br>(секції В-Е, крім<br>класів 35.14,<br>35.23 за<br>КВЕД-2010) | Результати опитування 1535 підприємств  |                           |  |                  |  |        | зміна<br>балансу до<br>II кв. 2018,<br>в.п. |
|---|---|---------------------------|--|------------------|--|--------|---|
|   | Як змінилися<br>за квітень-червень 2018р.:  | збіль-<br>шився           | не<br>змінився                               | змен-<br>шився   | не відповіли                             | баланс |   |
|   | обсяг виробництва продукції   | 35                        | 40   | 25               | 0  | 10     | 15  |
|   | обсяг замовлень на вироб-<br>ництво продукції (попит)   | 29                        | 48   | 23               | 0  | 6      | 15  |
|   | Як Ви оцінюєте<br>поточний обсяг замовлень<br>на виробництво продукції<br>(попит)   | вище<br>норми             | достатній<br>(нормаль-<br>ний для<br>сезону) | нижче<br>норми   | не відповіли                             | баланс | зміна<br>балансу до<br>II кв. 2018,<br>в.п. |
|   |   | 1                         | 65   | 33               | 1  | -32    | 0   |
|   | Як Ви оцінюєте<br>поточний обсяг<br>іноземних замовлень на<br>виробництво продукції<br>(експортний попит)   | вище<br>норми             | достатній<br>(нормаль-<br>ний для<br>сезону) | нижче<br>норми   | немає<br>експорту                        | баланс | зміна<br>балансу до<br>II кв. 2018,<br>в.п. |
|   |   | 0                         | 29   | 21               | 50                                       | -21    | -2  |
|   | Як Ви оцінюєте<br>поточний обсяг<br>запасів готової продукції   | вище<br>норми             | достатній<br>(нормаль-<br>ний для<br>сезону) | нижче<br>норми   | немає<br>запасів<br>готової<br>продукції | баланс | зміна<br>балансу до<br>II кв. 2018,<br>в.п. |
|   |   | 3                         | 62   | 8                | 27                                       | -5     | 1   |
|   | Як, на Вашу думку,<br>зміняться<br>в липні-вересні 2018р.:  | більше                    | без змін                                     | менше            | не відповіли                             | баланс | зміна<br>балансу до<br>II кв. 2018,<br>в.п. |
|   | обсяг виробництва продукції   | 31                        | 56   | 13               | 0  | 18     | -6  |
|   | відпускні ціни на продукцію   | 30                        | 67   | 3                | 0  | 27     | -6  |
|   | кількість працівників   | 14                        | 75   | 11               | 0  | 3      | -1  |
|   | Як, на Вашу думку,<br>зміниться обсяг<br>іноземних замовлень<br>на виробництво продукції<br>(експортний попит)<br>у липні-вересні 2018р.              | збіль-<br>шиться          | не<br>зміниться                              | змен-<br>шиться  | не буде<br>експорту                      | баланс | зміна<br>балансу до<br>II кв. 2018,<br>в.п. |
|   |   | 9                         | 35   | 6                | 50                                       | 3      | -6  |
|   | Як Ви оцінюєте виробничі<br>потужності, враховуючи<br>поточний обсяг замовлень<br>на продукцію та<br>очікувані зміни попиту<br>в липні-вересні 2018р. | більш<br>ніж<br>достатньо | достатньо                                    | недостат-<br>ньо | не відповіли                             | баланс | зміна<br>балансу до<br>II кв. 2018,<br>в.п. |
|   |   | 12                        | 78   | 9                | 1  | 3      | -2  |

Продовження

|  |   |             |              |             |                |        |                                    |
|--|---|-------------|--------------|-------------|----------------|--------|------------------------------------|
| <i>Промисловість<br/>(секції В-Е, крім<br/>класів 35.14,<br/>35.23 за<br/>КВЕД-2010)</i> | <b>Як змінилась конкурентна позиція на внутрішньому ринку за квітень-червень 2018р.</b> | поліпшилась | не змінилась | погіршилась | не відповіли   | баланс | зміна балансу до II кв. 2018, в.п. |
|  |   | 5           | 86           | 7           | 2              | -2     | 1                                  |
|  | <b>Як змінилась конкурентна позиція на зовнішніх ринках за квітень-червень 2018р.:</b>  | поліпшилась | не змінилась | погіршилась | немає експорту | баланс | зміна балансу до II кв. 2018, в.п. |
|  | у межах ЄС  | 3           | 38           | 4           | 55             | -1     | -1                                 |
|  | за межами ЄС  | 3           | 39           | 4           | 54             | -1     | -1                                 |

|  |  |              |                                   |                  |                                 |                                    |                                    |
|--|--|--------------|-----------------------------------|------------------|---------------------------------|------------------------------------|------------------------------------|
| <i>Добувна промисловість і розроблення кар'єрів (секція В за КВЕД-2010)</i>  | <i>Результати опитування 88 підприємств</i>  |              |                                   |                  |                                 |                                    |                                    |
|  | <b>Як змінилися за квітень-червень 2018р.:</b>   | збільшився   | не змінився                       | зменшився        | не відповіли                    | баланс                             | зміна балансу до II кв. 2018, в.п. |
|  | обсяг виробництва продукції  | 35           | 43                                | 21               | 1                               | 14                                 | 12                                 |
|  | обсяг замовлень на виробництво продукції (попит)   | 26           | 65                                | 9                | 0                               | 17                                 | 15                                 |
|  | <b>Як Ви оцінюєте поточний обсяг замовлень на виробництво продукції (попит)</b>                      | вище норми   | достатній (нормальний для сезону) | нижче норми      | не відповіли                    | баланс                             | зміна балансу до II кв. 2018, в.п. |
|  |  | 2            | 72                                | 25               | 1                               | -23                                | 6                                  |
|  | <b>Як Ви оцінюєте поточний обсяг іноземних замовлень на виробництво продукції (експортний попит)</b> | вище норми   | достатній (нормальний для сезону) | нижче норми      | немає експорту                  | баланс                             | зміна балансу до II кв. 2018, в.п. |
|  |  | 1            | 25                                | 9                | 65                              | -8                                 | 0                                  |
|  | <b>Як Ви оцінюєте поточний обсяг запасів готової продукції</b>                                       | вище норми   | достатній (нормальний для сезону) | нижче норми      | немає запасів готової продукції | баланс                             | зміна балансу до II кв. 2018, в.п. |
|  |  | 3            | 64                                | 5                | 28                              | -2                                 | 1                                  |
|  | <b>Як, на Вашу думку, зміняться в липні-вересні 2018р.:</b>  | більше       | без змін                          | менше            | не відповіли                    | баланс                             | зміна балансу до II кв. 2018, в.п. |
|  | обсяг виробництва продукції  | 28           | 66                                | 5                | 1                               | 23                                 | -8                                 |
|  | відпускні ціни на продукцію  | 23           | 72                                | 5                | 0                               | 18                                 | -1                                 |
| кількість працівників  | 8  | 84           | 7                                 | 1                | 1                               | -1                                 |                                    |
| <b>Як, на Вашу думку, зміниться обсяг іноземних замовлень на виробництво продукції (експортний попит) у липні-вересні 2018р.</b> | збільшиться  | не зміниться | зменшиться                        | не буде експорту | баланс                          | зміна балансу до II кв. 2018, в.п. |                                    |
|  | 2  | 31           | 3                                 | 64               | -1                              | -7                                 |                                    |

|   |   |                     |              |             |                |        |                                    |
|---|---|---------------------|--------------|-------------|----------------|--------|------------------------------------|
| <i>Добувна промисловість і розроблення кар'єрів (секція В за КВЕД-2010)</i> | <b>Як Ви оцінюєте виробничі потужності, враховуючи поточний обсяг замовлень на продукцію та очікувані зміни попиту в липні-вересні 2018р.</b> | більш ніж достатньо | достатньо    | недостатньо | не відповідає  | баланс | зміна балансу до II кв. 2018, в.п. |
|   |   | 3                   | 78           | 17          | 2              | -14    | -4                                 |
|   | <b>Як змінилась конкурентна позиція на внутрішньому ринку за квітень-червень 2018р.</b>   | поліпшилась         | не змінилась | погіршилась | не відповідає  | баланс | зміна балансу до II кв. 2018, в.п. |
|   |   | 5                   | 88           | 7           | 0              | -2     | 4                                  |
|   | <b>Як змінилась конкурентна позиція на зовнішніх ринках за квітень-червень 2018р.:</b>  | поліпшилась         | не змінилась | погіршилась | немає експорту | баланс | зміна балансу до II кв. 2018, в.п. |
|   | у межах ЄС  | 0                   | 31           | 2           | 67             | -2     | -1                                 |
| за межами ЄС  | 0   | 33                  | 1            | 66          | -1             | -1     |                                    |

|  |  |            |                                   |             |                                 |        |                                    |
|--|--|------------|-----------------------------------|-------------|---------------------------------|--------|------------------------------------|
| <i>Переробна промисловість (секція С за КВЕД-2010)</i> | <i>Результати опитування 1225 підприємств</i>  |            |                                   |             |                                 |        |                                    |
|  | <b>Як змінилися за квітень-червень 2018р.:</b>   | збільшився | не змінився                       | зменшився   | не відповідає                   | баланс | зміна балансу до II кв. 2018, в.п. |
|  | обсяг виробництва продукції  | 38         | 39                                | 23          | 0                               | 15     | 24                                 |
|  | обсяг замовлень на виробництво продукції (попит)   | 32         | 45                                | 23          | 0                               | 9      | 22                                 |
|  | <b>Як Ви оцінюєте поточний обсяг замовлень на виробництво продукції (попит)</b>                      | вище норми | достатній (нормальний для сезону) | нижче норми | не відповідає                   | баланс | зміна балансу до II кв. 2018, в.п. |
|  |  | 1          | 63                                | 35          | 1                               | -34    | 1                                  |
|  | <b>Як Ви оцінюєте поточний обсяг іноземних замовлень на виробництво продукції (експортний попит)</b> | вище норми | достатній (нормальний для сезону) | нижче норми | немає експорту                  | баланс | зміна балансу до II кв. 2018, в.п. |
|  |  | 1          | 33                                | 26          | 40                              | -25    | -2                                 |
|  | <b>Як Ви оцінюєте поточний обсяг запасів готової продукції</b>                                       | вище норми | достатній (нормальний для сезону) | нижче норми | немає запасів готової продукції | баланс | зміна балансу до II кв. 2018, в.п. |
|  |  | 3          | 69                                | 9           | 19                              | -6     | 1                                  |
|  | <b>Як, на Вашу думку, зміняться в липні-вересні 2018р.:</b>  | більше     | без змін                          | менше       | не відповідає                   | баланс | зміна балансу до II кв. 2018, в.п. |
|  | обсяг виробництва продукції  | 33         | 54                                | 12          | 1                               | 21     | -10                                |
|  | відпускні ціни на продукцію  | 30         | 67                                | 3           | 0                               | 27     | -6                                 |
| кількість працівників                                  | 16   | 73         | 11                                | 0           | 5                               | -3     |                                    |

|   |  |                     |              |                |                  |                                    |                                    |
|---|--|---------------------|--------------|----------------|------------------|------------------------------------|------------------------------------|
| Переробна промисловість (секція С за КВЕД-2010)                                 | Як, на Вашу думку, зміниться обсяг іноземних замовлень на виробництво продукції (експортний попит) у липні-вересні 2018р.              | збільшиться         | не зміниться | зменшиться     | не буде експорту | баланс                             | зміна балансу до II кв. 2018, в.п. |
|   |  | 12                  | 41           | 8              | 39               | 4                                  | -7                                 |
|   | Як Ви оцінюєте виробничі потужності, враховуючи поточний обсяг замовлень на продукцію та очікувані зміни попиту в липні-вересні 2018р. | більш ніж достатньо | достатньо    | недостатньо    | не відповідає    | баланс                             | зміна балансу до II кв. 2018, в.п. |
|   |  | 13                  | 78           | 8              | 1                | 5                                  | -2                                 |
|   | Як змінилась конкурентна позиція на внутрішньому ринку за квітень-червень 2018р.   | поліпшилась         | не змінилась | погіршилась    | не відповідає    | баланс                             | зміна балансу до II кв. 2018, в.п. |
|   |  | 6                   | 85           | 8              | 1                | -2                                 | 0                                  |
| Як змінилась конкурентна позиція на зовнішніх ринках за квітень-червень 2018р.: | поліпшилась  | не змінилась        | погіршилась  | немає експорту | баланс           | зміна балансу до II кв. 2018, в.п. |                                    |
| у межах ЄС  | 4  | 45                  | 5            | 46             | -1               | -1                                 |                                    |
| за межами ЄС  | 3  | 46                  | 5            | 46             | -2               | -1                                 |                                    |

|  |   |            |                                   |             |                                 |        |                                    |
|--|---|------------|-----------------------------------|-------------|---------------------------------|--------|------------------------------------|
| Постачання електроенергії, газу, пари та кондиційованого повітря (секція D, крім класів 35.14, 35.23 за КВЕД-2010) | Результати опитування 119 підприємств   |            |                                   |             |                                 |        |                                    |
|  | Як змінилися за квітень-червень 2018р.:   | збільшився | не змінився                       | зменшився   | не відповідає                   | баланс | зміна балансу до II кв. 2018, в.п. |
|  | обсяг виробництва продукції   | 9          | 31                                | 58          | 2                               | -49    | -86                                |
|  | обсяг замовлень на виробництво продукції (попит)  | 7          | 46                                | 45          | 2                               | -38    | -58                                |
|  | Як Ви оцінюєте поточний обсяг замовлень на виробництво продукції (попит)                      | вище норми | достатній (нормальний для сезону) | нижче норми | не відповідає                   | баланс | зміна балансу до II кв. 2018, в.п. |
|  |   | 1          | 70                                | 29          | 0                               | -28    | -5                                 |
|  | Як Ви оцінюєте поточний обсяг іноземних замовлень на виробництво продукції (експортний попит) | вище норми | достатній (нормальний для сезону) | нижче норми | немає експорту                  | баланс | зміна балансу до II кв. 2018, в.п. |
|  |   | 0          | 1                                 | 1           | 98                              | -1     | -1                                 |
|  | Як Ви оцінюєте поточний обсяг запасів готової продукції                                       | вище норми | достатній (нормальний для сезону) | нижче норми | немає запасів готової продукції | баланс | зміна балансу до II кв. 2018, в.п. |
|  |   | 1          | 13                                | 1           | 85                              | 0      | 0                                  |



Продовження

|  |   |                     |              |                |                  |                                    |                                    |
|--|---|---------------------|--------------|----------------|------------------|------------------------------------|------------------------------------|
| Постачання електроенергії, газу, пари та кондиційованого повітря (секція D, крім класів 35.14, 35.23 за КВЕД-2010) | <b>Як, на Вашу думку, зміняться в липні-вересні 2018р.:</b>   | більше              | без змін     | менше          | не відповіли     | баланс                             | зміна балансу до II кв. 2018, в.п. |
|  | обсяг виробництва продукції   | 20                  | 50           | 28             | 2                | -8                                 | 45                                 |
|  | відпускні ціни на продукцію   | 35                  | 60           | 4              | 1                | 31                                 | -4                                 |
|  | кількість працівників   | 3                   | 75           | 21             | 1                | -18                                | 26                                 |
|  | <b>Як, на Вашу думку, зміниться обсяг іноземних замовлень на виробництво продукції (експортний попит) у липні-вересні 2018р.</b>              | збільшиться         | не зміниться | зменшиться     | не буде експорту | баланс                             | зміна балансу до II кв. 2018, в.п. |
|  |   | 1                   | 0            | 0              | 99               | 1                                  | 2                                  |
|  | <b>Як Ви оцінюєте виробничі потужності, враховуючи поточний обсяг замовлень на продукцію та очікувані зміни попиту в липні-вересні 2018р.</b> | більш ніж достатньо | достатньо    | недостатньо    | не відповіли     | баланс                             | зміна балансу до II кв. 2018, в.п. |
|  |   | 13                  | 76           | 8              | 3                | 5                                  | -5                                 |
|  | <b>Як змінилась конкурентна позиція на внутрішньому ринку за квітень-червень 2018р.</b>   | поліпшилась         | не змінилась | погіршилась    | не відповіли     | баланс                             | зміна балансу до II кв. 2018, в.п. |
|  |   | 0                   | 92           | 3              | 5                | -3                                 | 4                                  |
| <b>Як змінилась конкурентна позиція на зовнішніх ринках за квітень-червень 2018р.:</b>                             | поліпшилась   | не змінилась        | погіршилась  | немає експорту | баланс           | зміна балансу до II кв. 2018, в.п. |                                    |
| у межах ЄС   | 0   | 1                   | 0            | 99             | 0                | -1                                 |                                    |
| за межами ЄС   | 0   | 1                   | 0            | 99             | 0                | 0                                  |                                    |

|   |  |            |                                   |             |                |        |                                    |
|---|--|------------|-----------------------------------|-------------|----------------|--------|------------------------------------|
| Водопостачання, каналізація, поводження з відходами (секція E за КВЕД-2010) | <i>Результати опитування 103 підприємств</i>   |            |                                   |             |                |        |                                    |
|   | <b>Як змінилися за квітень-червень 2018р.:</b>   | збільшився | не змінився                       | зменшився   | не відповіли   | баланс | зміна балансу до II кв. 2018, в.п. |
|   | обсяг виробництва продукції  | 28         | 58                                | 13          | 1              | 15     | 23                                 |
|   | обсяг замовлень на виробництво продукції (попит)   | 19         | 68                                | 12          | 1              | 7      | 19                                 |
|   | <b>Як Ви оцінюєте поточний обсяг замовлень на виробництво продукції (попит)</b>                      | вище норми | достатній (нормальний для сезону) | нижче норми | не відповіли   | баланс | зміна балансу до II кв. 2018, в.п. |
|   |  | 0          | 79                                | 20          | 1              | -20    | -2                                 |
|   | <b>Як Ви оцінюєте поточний обсяг іноземних замовлень на виробництво продукції (експортний попит)</b> | вище норми | достатній (нормальний для сезону) | нижче норми | немає експорту | баланс | зміна балансу до II кв. 2018, в.п. |
|   |  | 0          | 6                                 | 1           | 93             | -1     | 1                                  |

|  |   |                           |  |                  |  |        |   |
|--|---|---------------------------|--|------------------|--|--------|---|
| Водопостачання,<br>каналізація,<br>поводження з<br>відходами<br>(секція Е<br>за КВЕД-2010) | <b>Як Ви оцінюєте<br/>поточний обсяг<br/>запасів готової продукції</b>  | вище<br>норми             | достатній<br>(нормаль-<br>ний для<br>сезону) | нижче<br>норми   | немає<br>запасів<br>готової<br>продукції | баланс | зміна<br>балансу до<br>II кв. 2018,<br>в.п. |
|  |   | 1                         | 35   | 2                | 62                                       | -1     | 0   |
|  | <b>Як, на Вашу думку,<br/>зміняться<br/>в липні-вересні 2018р.:</b>   | більше                    | без змін                                     | менше            | не відповідає                            | баланс | зміна<br>балансу до<br>II кв. 2018,<br>в.п. |
|  | обсяг виробництва продукції   | 16                        | 77   | 7                | 0  | 9      | -15   |
|  | відпускні ціни на продукцію   | 33                        | 63   | 4                | 0  | 29     | -4  |
|  | кількість працівників   | 10                        | 85   | 5                | 0  | 5      | -5  |
|  | <b>Як, на Вашу думку,<br/>зміниться обсяг<br/>іноземних замовлень<br/>на виробництво продукції<br/>(експортний попит)<br/>у липні-вересні 2018р.</b>              | збіль-<br>шиться          | не<br>зміниться                              | змен-<br>шиться  | не буде<br>експорту                      | баланс | зміна<br>балансу до<br>II кв. 2018,<br>в.п. |
|  |   | 0                         | 3  | 1                | 96                                       | -1     | -1  |
|  | <b>Як Ви оцінюєте виробничі<br/>потужності, враховуючи<br/>поточний обсяг замовлень<br/>на продукцію та<br/>очікувані зміни попиту<br/>в липні-вересні 2018р.</b> | більш<br>ніж<br>достатньо | достатньо                                    | недостат-<br>ньо | не відповідає                            | баланс | зміна<br>балансу до<br>II кв. 2018,<br>в.п. |
|  |   | 7                         | 82   | 11               | 0  | -4     | -4  |
|  | <b>Як змінилась<br/>конкурентна позиція<br/>на внутрішньому ринку<br/>за квітень-червень 2018р.</b>   | поліпши-<br>лась          | не<br>змінилась                              | погірши-<br>лась | не відповідає                            | баланс | зміна<br>балансу до<br>II кв. 2018,<br>в.п. |
|  |   | 1                         | 94   | 2                | 3  | -1     | 1   |
|  | <b>Як змінилась<br/>конкурентна позиція<br/>на зовнішніх ринках<br/>за квітень-червень 2018р.:</b>  | поліпши-<br>лась          | не<br>змінилась                              | погірши-<br>лась | немає<br>експорту                        | баланс | зміна<br>балансу до<br>II кв. 2018,<br>в.п. |
|  | у межах ЄС  | 0                         | 7  | 1                | 92                                       | -1     | -1  |
|  | за межами ЄС  | 0                         | 6  | 0                | 94                                       | 0      | 0   |