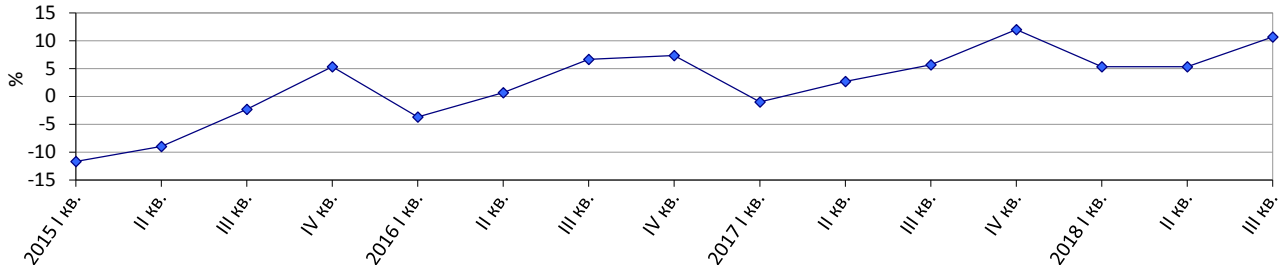


## Очікування підприємств роздрібно́ї торгівлі у III кварталі 2018 року<sup>1</sup> щодо перспектив розвитку їх ділової активності

У III кварталі 2018р. *індикатор ділової впевненості в роздрібній торгівлі*<sup>2</sup> підвищився порівняно з II кварталом 2018р. на 5,4 в.п. і становить плюс 10,7%.

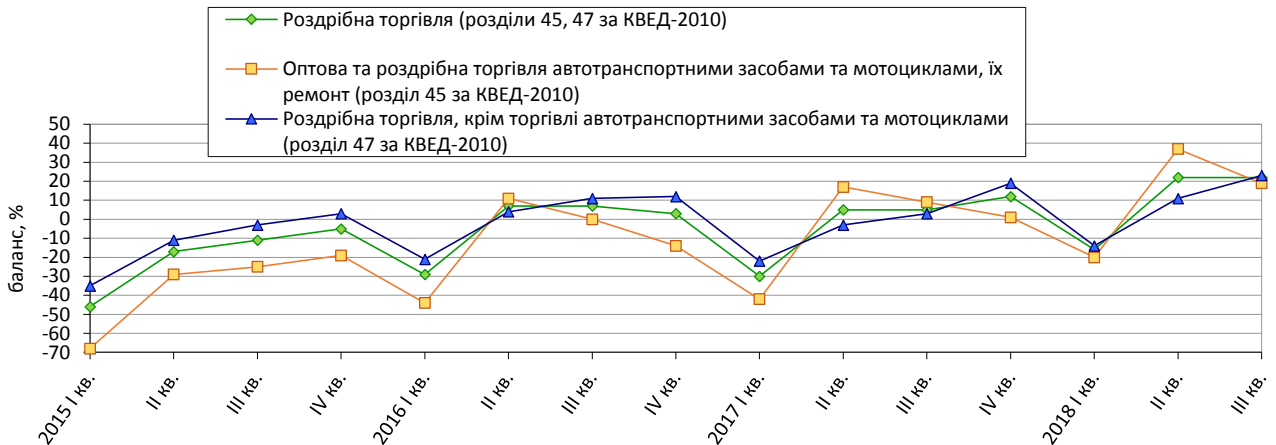
### Індикатор ділової впевненості в роздрібній торгівлі



Усі складові для розрахунку цього індикатора мають такі значення балансів:

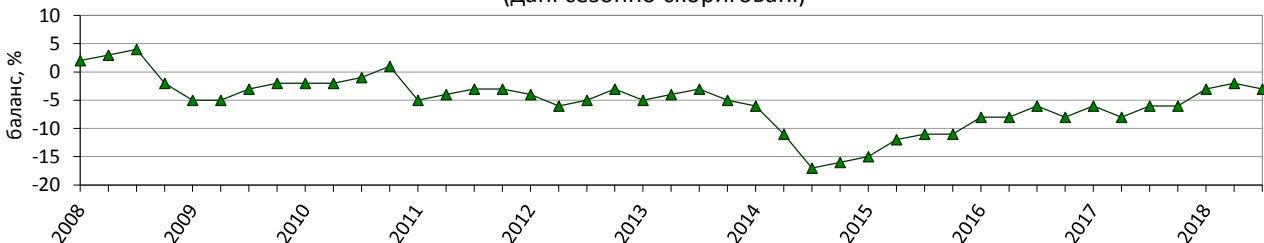
❖ щодо обсягу продажу (обороту) у квітні-червні 2018р. – плюс 7%, а очікування за цим показником у III кварталі 2018р. становлять плюс 22%;

### Очікувані зміни обсягу продажу (обороту) в роздрібній торгівлі



❖ оцінка поточного обсягу запасів товарів становить мінус 3%.

### Оцінка поточного обсягу запасів товарів у роздрібній торгівлі (дані сезонно скориговані)



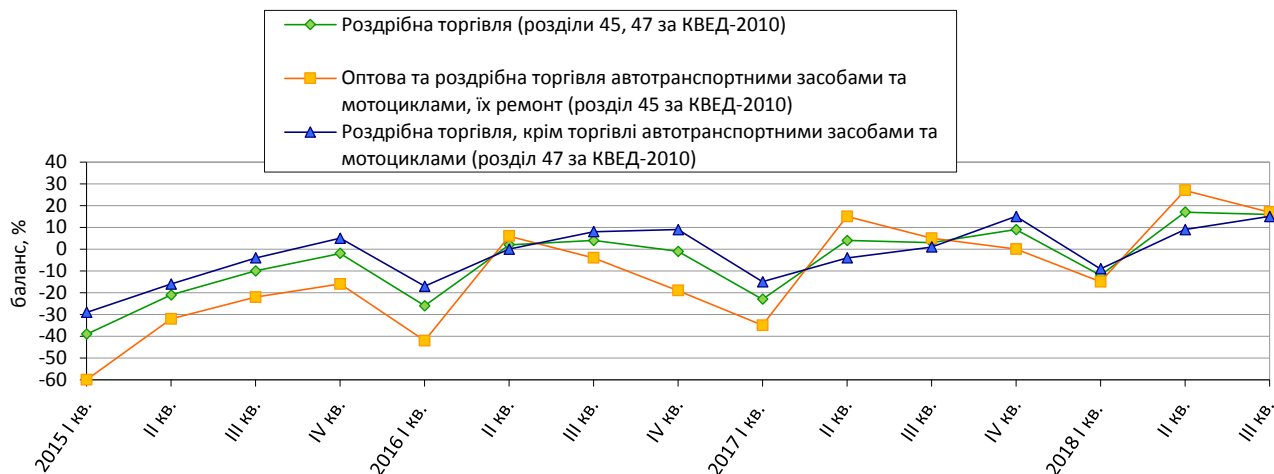
<sup>1</sup> Без урахування тимчасово окупованої території Автономної Республіки Крим та м. Севастополя, з 2014 року також без частини тимчасово окупованих територій у Донецькій та Луганській областях.

<sup>2</sup> Індикатор обчислено відповідно до Методики розрахунку індикаторів ділових очікувань згідно з вимогами розширеного Спеціального стандарту поширення даних Міжнародного валютного фонду, затвердженої наказом Держстату від 30.12.2014 № 411 (у редакції наказу Держстату від 07.12.2017 № 319).

За результатами обстеження підприємств роздрібно́ї торгівлі виявлено такі **очікування респондентів** щодо стану їх ділової активності на III квартал 2018р. порівняно з попереднім кварталом.

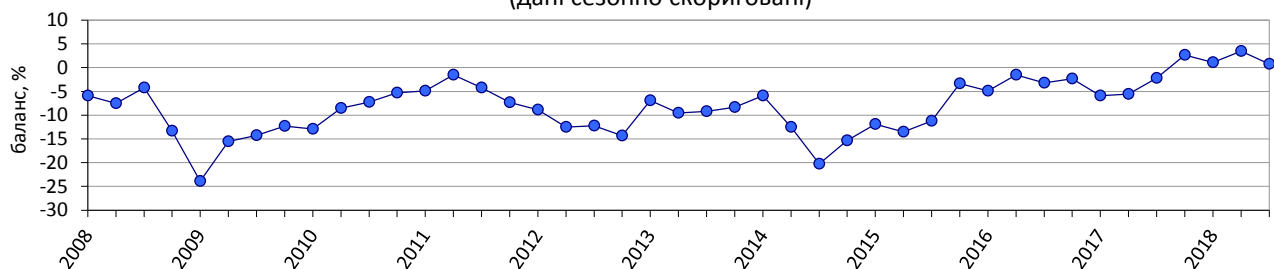
- Збільшення обсягу замовлень товарів у роздрібній торгівлі.

### Очікувані зміни обсягу замовлень товарів у роздрібній торгівлі



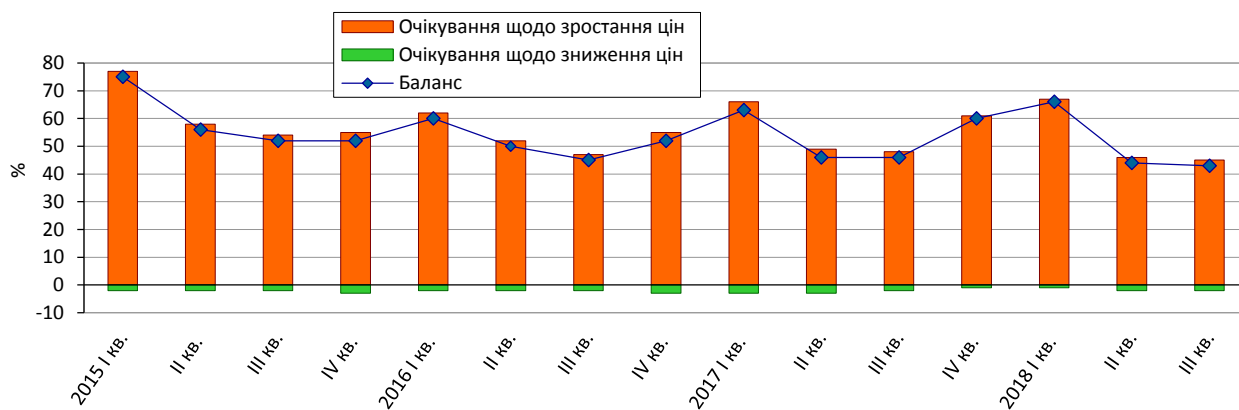
- Уповільнення темпів збільшення кількості працівників на підприємствах роздрібно́ї торгівлі.

### Очікувані зміни кількості працівників на підприємствах роздрібно́ї торгівлі (дані сезонно скориговані)



- Зростання цін реалізації товарів у роздрібній торгівлі.

### Очікувані зміни цін реалізації товарів у роздрібній торгівлі



**Результати опитування підприємств роздрібної торгівлі  
в липні 2018 року**

(відсотків до загальної кількості опитаних підприємств)

<i>Роздрібна торгівля (розділи 45, 47 за КВЕД-2010)</i>	<i>Результати опитування 691 підприємства</i>					
	<b>Як змінився обсяг продажу (оборот) за квітень-червень 2018р.</b>	збільшився	не змінився	зменшився	не відповіли	баланс
	40	26	33	1	7	15
<b>Як Ви оцінюєте поточний обсяг запасів товарів</b>	дуже великий (вище норми)	достатній (нормальний для сезону)	дуже малий (нижче норми)	немає запасів товарів	баланс	зміна балансу до I кв. 2018, в.п.
	3	87	6	4	-3	-1
<b>Як, на Вашу думку, зміняться в липні-вересні 2018р.:</b>	більше	без змін	менше	не відповіли	баланс	зміна балансу до II кв. 2018, в.п.
обсяг замовлень товарів у постачальників	35	46	19	0	16	-1
обсяг продажу (оборот)	41	40	19	0	22	0
кількість працівників	9	83	7	1	2	-2
ціни на товари	45	53	2	0	43	-1

<i>Оптова та роздрібна торгівля авто-транспортними засобами та мотоциклами, їх ремонт (розділ 45 за КВЕД-2010)</i>	<i>Результати опитування 305 підприємств</i>					
	<b>Як змінився обсяг продажу (оборот) за квітень-червень 2018р.</b>	збільшився	не змінився	зменшився	не відповіли	баланс
	45	27	28	0	17	28
<b>Як Ви оцінюєте поточний обсяг запасів товарів</b>	дуже великий (вище норми)	достатній (нормальний для сезону)	дуже малий (нижче норми)	немає запасів товарів	баланс	зміна балансу до II кв. 2018, в.п.
	5	83	8	4	-3	-1
<b>Як, на Вашу думку, зміняться в липні-вересні 2018р.:</b>	більше	без змін	менше	не відповіли	баланс	зміна балансу до II кв. 2018, в.п.
обсяг замовлень товарів у постачальників	33	49	16	2	17	-10
обсяг продажу (оборот)	39	40	20	1	19	-18
кількість працівників	10	84	6	0	4	0
ціни на товари	43	55	2	0	41	0

<i>Роздрібна торгівля, крім торгівлі авто-транспортними засобами та мотоциклами (розділ 47 за КВЕД-2010)</i>	<i>Результати опитування 386 підприємств</i>						<i>зміна балансу до II кв. 2018, в.п.</i>
	<b>Як змінився обсяг продажу (оборот) за квітень-червень 2018р.</b>	збільшився	не змінився	зменшився	не відповідали	баланс	
		37	25	38	0	-1	5
<b>Як Ви оцінюєте поточний обсяг запасів товарів</b>	дуже великий (вище норми)	достатній (нормальний для сезону)	дуже малий (нижче норми)	немає запасів товарів	баланс	<i>зміна балансу до II кв. 2018, в.п.</i>	
	1	90	5	4	-4	-2	
<b>Як, на Вашу думку, зміняться в липні-вересні 2018р.:</b>	більше	без змін	менше	не відповідали	баланс	<i>зміна балансу до II кв. 2018, в.п.</i>	
обсяг замовлень товарів у постачальників	36	43	21	0	15	6	
обсяг продажу (оборот)	41	39	18	2	23	12	
кількість працівників	10	82	8	0	2	-2	
ціни на товари	47	50	2	1	45	-2	