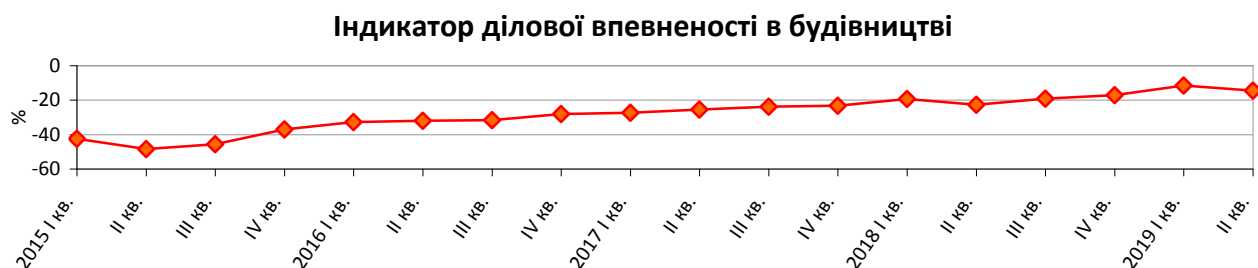


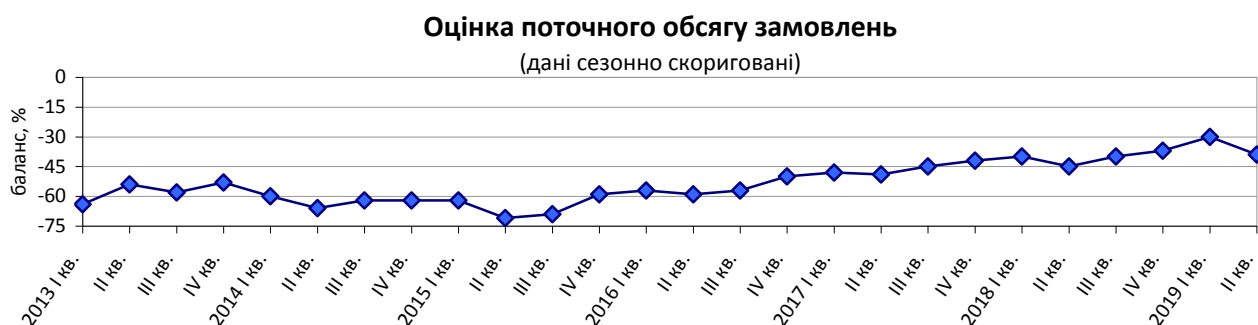
Очікування будівельних підприємств у II кварталі 2019 року щодо перспектив розвитку їх ділової активності

У II кварталі 2019р. *індикатор ділової впевненості в будівництві*¹ знизився порівняно з I кварталом 2019р. на 3 в.п. і становить мінус 14,5%.



Складові для розрахунку цього індикатора мають такі сезонно скориговані значення балансів:

- ❖ оцінка поточного обсягу замовлень становить мінус 39%;



- ❖ очікування щодо змін кількості працівників у квітні-червні 2019р. – плюс 10%.



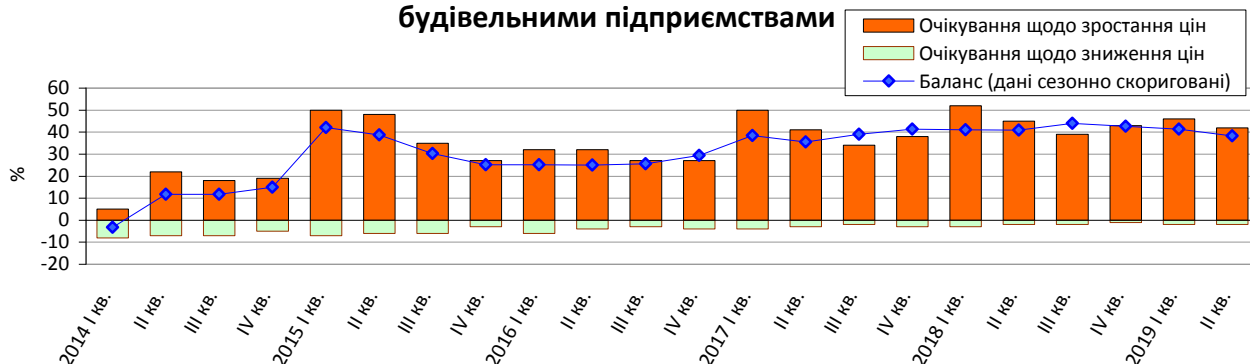
Примітка. Дані за 2014–2019 роки наведено без урахування тимчасово окупованої території Автономної Республіки Крим, м. Севастополя та частини тимчасово окупованих територій у Донецькій та Луганській областях.

¹ Індикатор обчислено відповідно до Методики розрахунку індикаторів ділових очікувань згідно з вимогами розширеного Спеціального стандарту поширення даних Міжнародного валютного фонду, затвердженої наказом Держстату від 30.12.2014 № 411 (у редакції наказу Держстату від 07.12.2017 № 319 (зі змінами)).

За результатами обстеження будівельних підприємств виявлено такі **очікування респондентів** щодо стану їх ділової активності на II квартал 2019р. порівняно з попереднім кварталом.

- Зростання цін на роботи, що виконуються будівельними підприємствами.

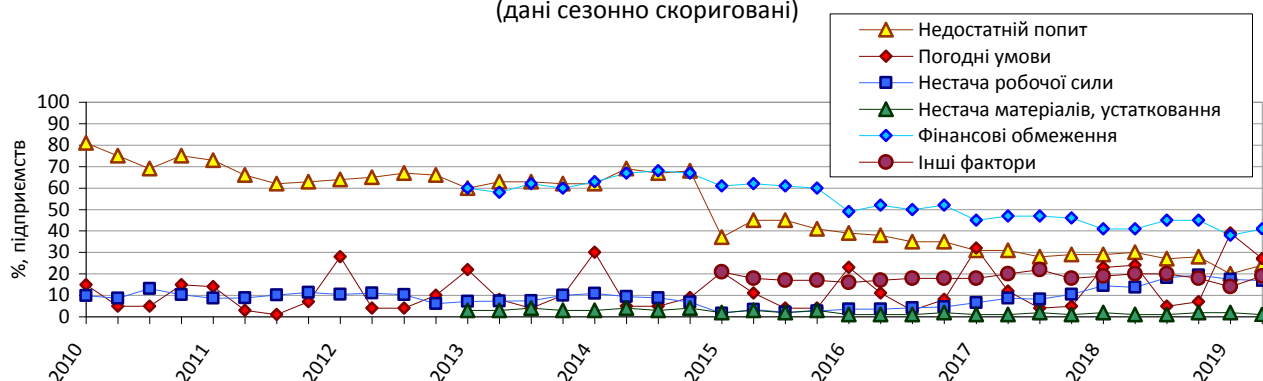
Очікувані зміни цін на роботи, що виконуються будівельними підприємствами



- Зниження впливу такого стримуючого будівельну діяльність чинника, як несприятливі погодні умови, та одночасне посилення впливу таких факторів, як фінансові обмеження та недостатній попит.

Фактори, що стримують будівельну діяльність

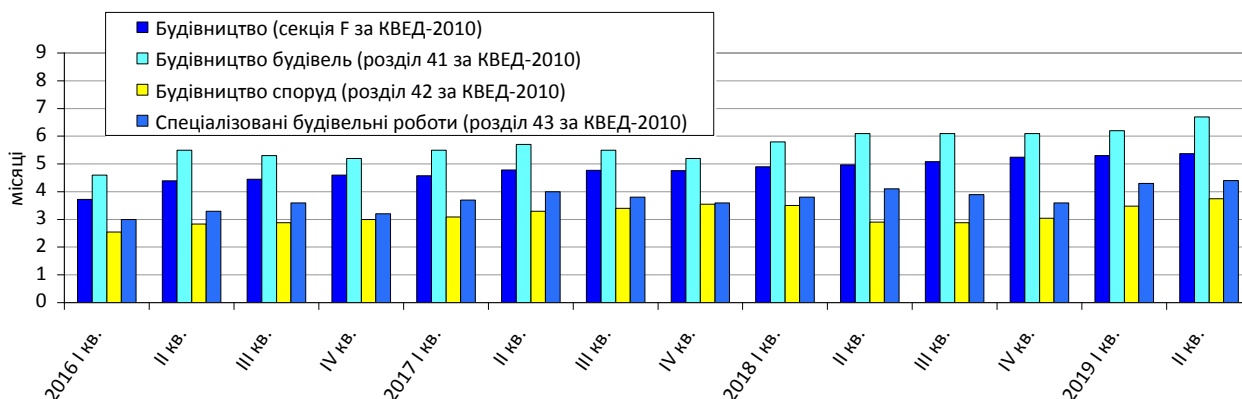
(дані сезонно скориговані)



- Забезпеченість замовленнями на будівельні роботи, як і в I кварталі 2019р., у середньому становить 5 місяців.

Забезпеченість замовленнями будівельних підприємств

(дані сезонно скориговані)



**Результати опитування будівельних підприємств
у квітні 2019 року**

(відсотків до загальної кількості опитаних підприємств)

<i>Будівництво (секція F за КВЕД-2010)</i>	<i>Результати опитування 646 підприємств</i>					
	Як змінився обсяг виконаних будівельних робіт за січень-березень 2019р.	збільшився	не змінився	зменшився	не відповіли	баланс
	24	33	43	0	-19	-43
Як Ви оцінюєте поточний обсяг замовлень	більш ніж достатній (вище норми)	достатній (нормальний для сезону)	недостатній (нижче норми)	не відповіли	баланс	<i>зміна балансу до I кв. 2019, в.п.</i>
	1	59	40	0	-39	-9
Як, на Вашу думку, зміняться у квітні-червні 2019р.:	більше	без змін	менше	не відповіли	баланс	<i>зміна балансу до I кв. 2019, в.п.</i>
кількість працівників	29	60	11	0	18	19
ціни на роботи, що виконуються підприємством	42	56	2	0	40	-4

<i>Будівництво будівель (розділ 41 за КВЕД-2010)</i>	<i>Результати опитування 362 підприємств</i>					
	Як змінився обсяг виконаних будівельних робіт за січень-березень 2019р.	збільшився	не змінився	зменшився	не відповіли	баланс
	24	38	38	0	-14	-35
Як Ви оцінюєте поточний обсяг замовлень	більш ніж достатній (вище норми)	достатній (нормальний для сезону)	недостатній (нижче норми)	не відповіли	баланс	<i>зміна балансу до I кв. 2019, в.п.</i>
	2	60	38	0	-36	-8
Як, на Вашу думку, зміняться у квітні-червні 2019р.:	більше	без змін	менше	не відповіли	баланс	<i>зміна балансу до I кв. 2019, в.п.</i>
кількість працівників	29	60	11	0	18	22
ціни на роботи, що виконуються підприємством	45	53	2	0	43	-4

<i>Будівництво споруд (розділ 42 за КВЕД-2010)</i>	<i>Результати опитування 101 підприємства</i>					
	Як змінився обсяг виконаних будівельних робіт за січень-березень 2019р.	збільшився	не змінився	зменшився	не відповіли	баланс
	24	26	50	0	-26	-45
Як Ви оцінюєте поточний обсяг замовлень	більш ніж достатній (вище норми)	достатній (нормальний для сезону)	недостатній (нижче норми)	не відповіли	баланс	<i>зміна балансу до I кв. 2019, в.п.</i>
	0	55	45	0	-45	-13
Як, на Вашу думку, зміняться у квітні-червні 2019р.:	більше	без змін	менше	не відповіли	баланс	<i>зміна балансу до I кв. 2019, в.п.</i>
кількість працівників	31	57	12	0	19	24
ціни на роботи, що виконуються підприємством	49	49	2	0	47	7

<i>Спеціалізовані будівельні роботи (розділ 43 за КВЕД-2010)</i>	<i>Результати опитування 183 підприємств</i>					
	Як змінився обсяг виконаних будівельних робіт за січень-березень 2019р.	збільшився	не змінився	зменшився	не відповіли	баланс
	23	29	48	0	-25	-56
Як Ви оцінюєте поточний обсяг замовлень	більш ніж достатній (вище норми)	достатній (нормальний для сезону)	недостатній (нижче норми)	не відповіли	баланс	<i>зміна балансу до I кв. 2019, в.п.</i>
	1	57	42	0	-41	-10
Як, на Вашу думку, зміняться у квітні-червні 2019р.:	більше	без змін	менше	не відповіли	баланс	<i>зміна балансу до I кв. 2019, в.п.</i>
кількість працівників	28	62	10	0	18	11
ціни на роботи, що виконуються підприємством	32	66	2	0	30	-8