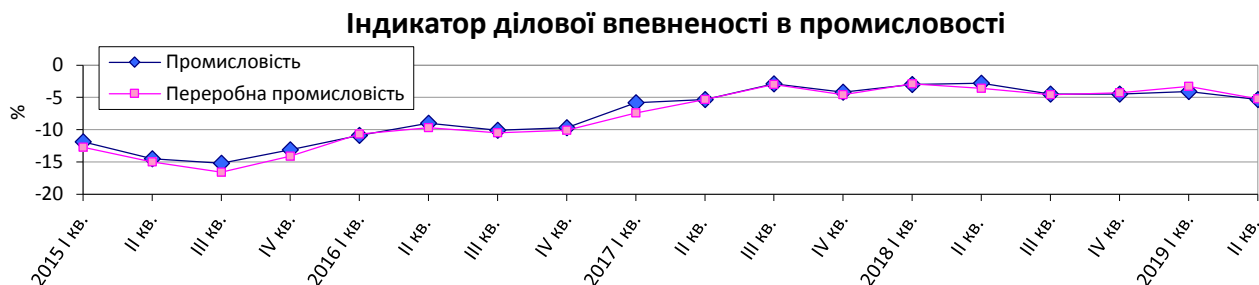
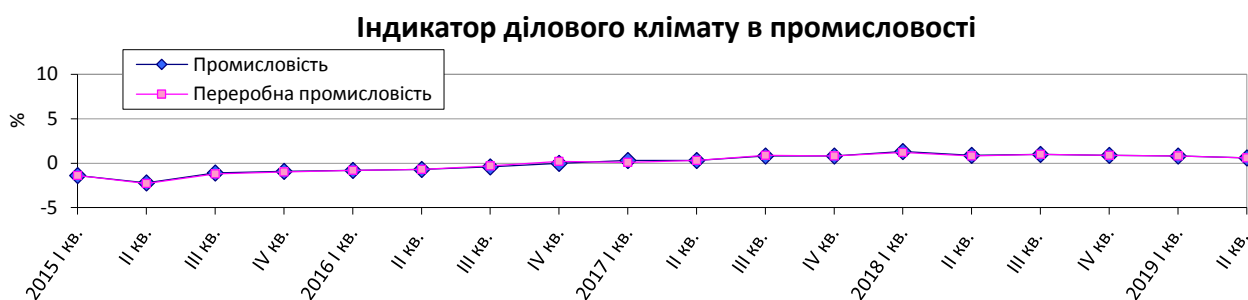


**Очікування промислових підприємств
у II кварталі 2019 року
щодо перспектив розвитку їх ділової активності**

У II кварталі 2019р. **індикатор ділової впевненості в промисловості¹** знизився порівняно з I кварталом 2019р. на 1,2 в.п. і становить мінус 5,3%, **у переробній промисловості** цей показник знизився порівняно з попереднім кварталом на 1,9 в.п. і становить мінус 5,2%.



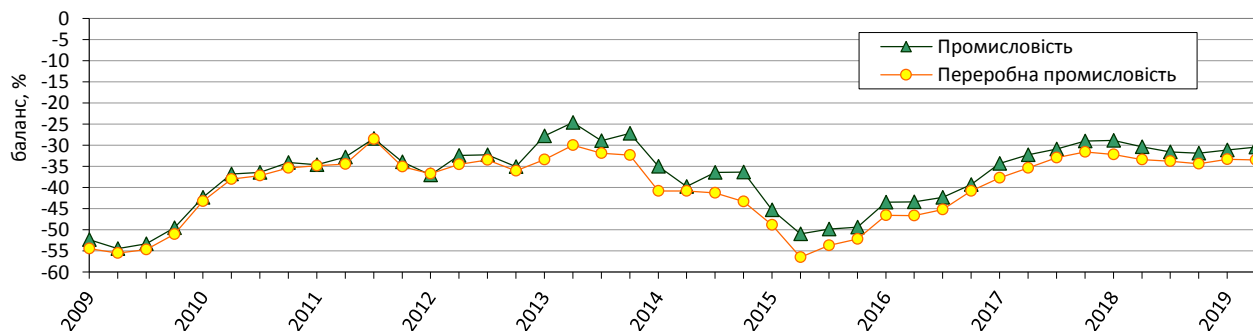
Індикатор ділового клімату в промисловості¹ і в переробній промисловості знизився порівняно з I кварталом 2019р. на 0,2 в.п. і становить плюс 0,6%.



Усі складові для розрахунку вищезазначених індикаторів мають такі сезонно скориговані значення балансів:

❖ оцінка поточного обсягу замовлень на виробництво продукції (попиту) в промисловості становить мінус 31%, у переробній промисловості – мінус 34%;

**Оцінка поточного обсягу замовлень на виробництво продукції (попиту)
в промисловості
(дані сезонно скориговані)**



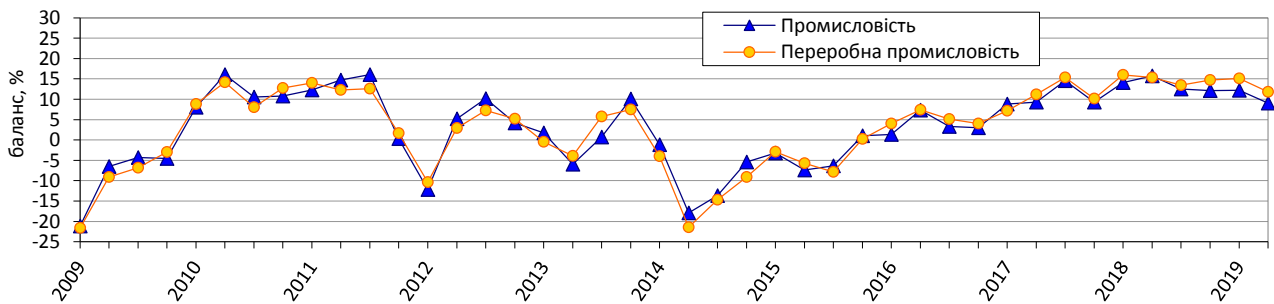
Примітка. Дані за 2014–2019 роки наведено без урахування тимчасово окупованої території Автономної Республіки Крим, м. Севастополя та частини тимчасово окупованих територій у Донецькій та Луганській областях.

¹ Індикатор обчислено відповідно до Методики розрахунку індикаторів ділових очікувань згідно з вимогами розширеного Спеціального стандарту поширення даних Міжнародного валютного фонду, затвердженої наказом Держстату від 30.12.2014 № 411 (у редакції наказу Держстату від 07.12.2017 № 319 (зі змінами)).

❖ очікування щодо обсягу виробництва продукції у квітні-червні 2019р. у промисловості становлять плюс 9%, у переробній промисловості – плюс 12%;

Очікувані зміни обсягу виробництва продукції у промисловості

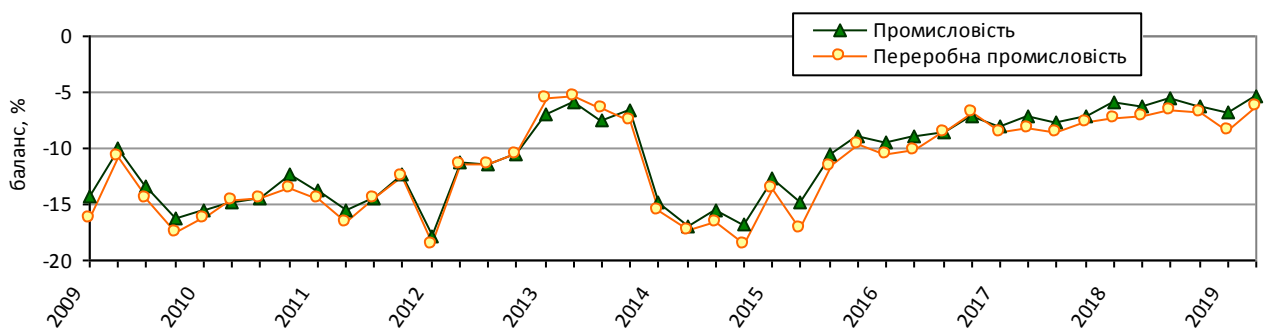
(дані сезонно скориговані)



❖ оцінка поточного обсягу запасів готової продукції у промисловості становить мінус 5%, у переробній промисловості – мінус 6%;

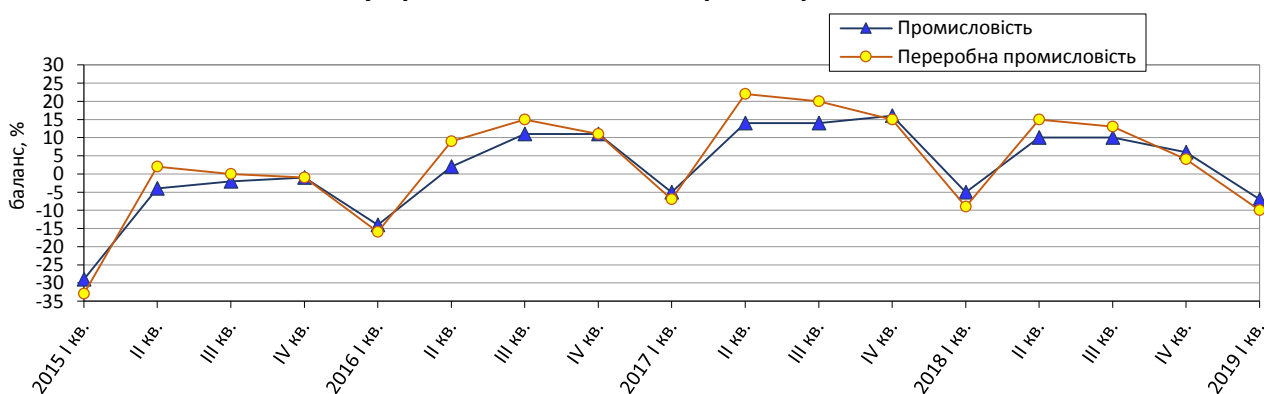
Оцінка поточного обсягу запасів готової продукції у промисловості

(дані сезонно скориговані)



❖ оцінка обсягу виробництва продукції за січень-березень 2019р. у промисловості становить мінус 7%, у переробній промисловості – мінус 10%;

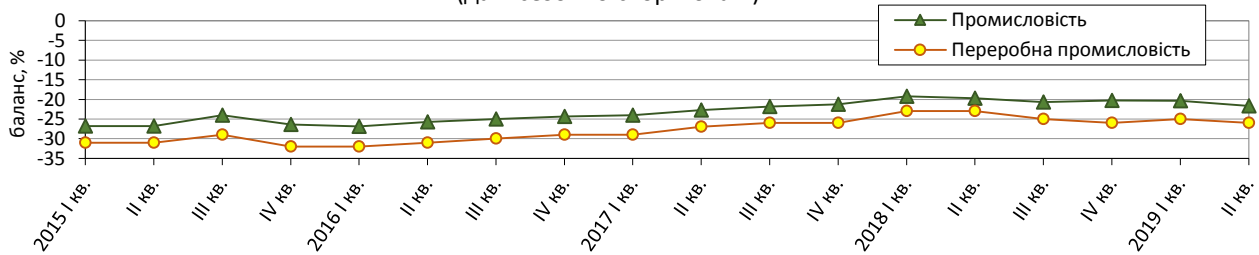
Оцінка змін обсягу виробництва продукції у промисловості за попередні три місяці



❖ оцінка поточного обсягу іноземних замовлень на виробництво продукції (експортного попиту) в промисловості становить мінус 22%, у переробній промисловості – мінус 26%.

Оцінка поточного обсягу іноземних замовлень на виробництво продукції (експортного попиту) в промисловості

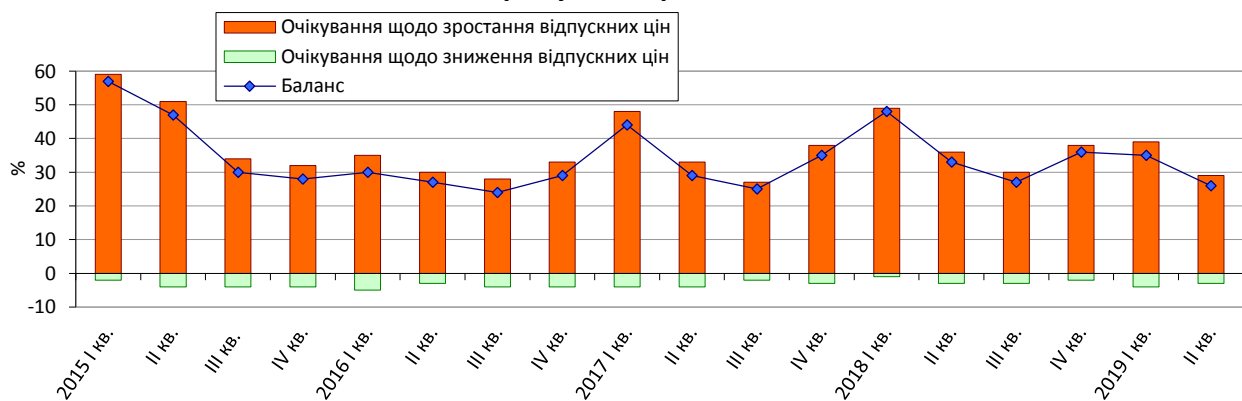
(дані сезонно скориговані)



За результатами обстеження промислових підприємств виявлено такі **очікування респондентів** щодо стану їх ділової активності на II квартал 2019р. порівняно з попереднім кварталом.

- Зростання відпускних цін на продукцію промисловості.

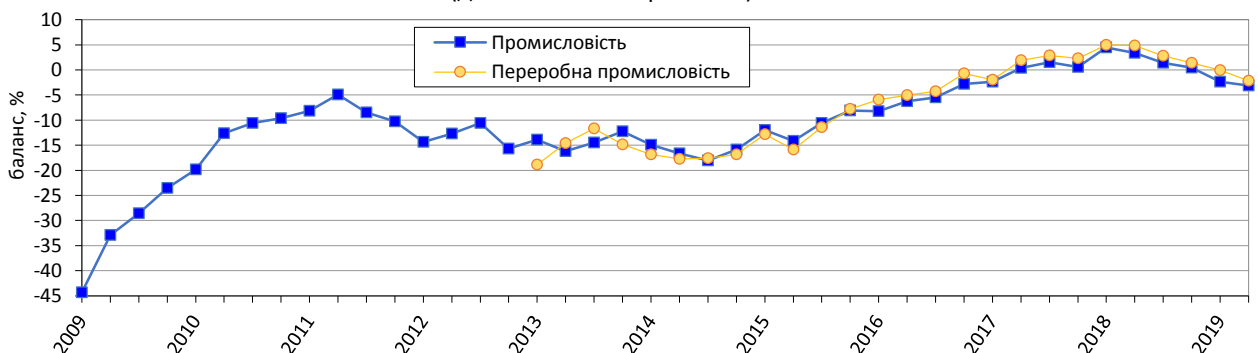
Очікувані зміни відпускних цін на продукцію промисловості



- Зменшення кількості працівників на промислових підприємствах.

Очікувані зміни зміни кількості працівників на промислових підприємствах

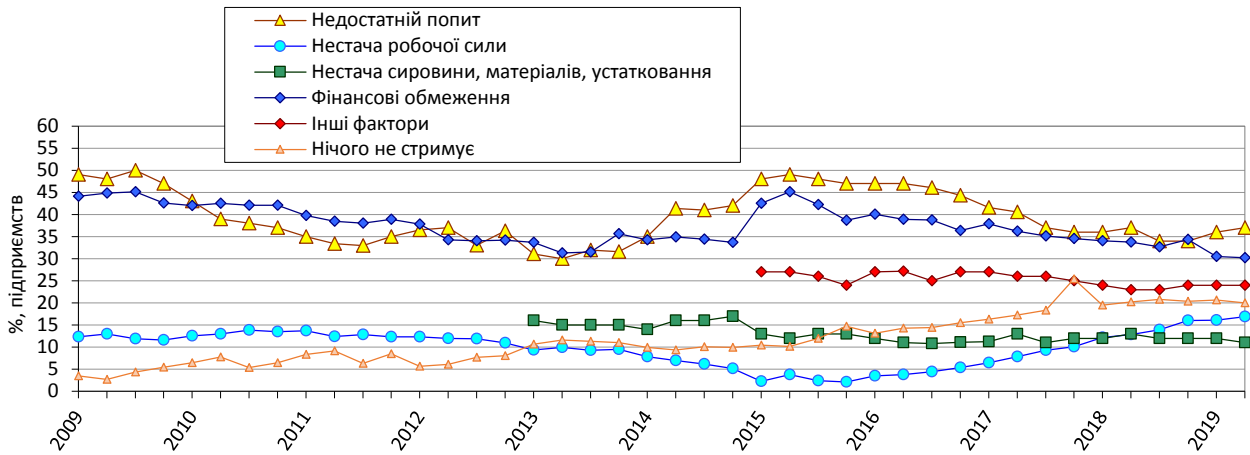
(дані сезонно скориговані)



- Посилення впливу таких стримуючих промислове виробництво чинників, як недостатній попит та нестача робочої сили.

Фактори, що стримують промислове виробництво

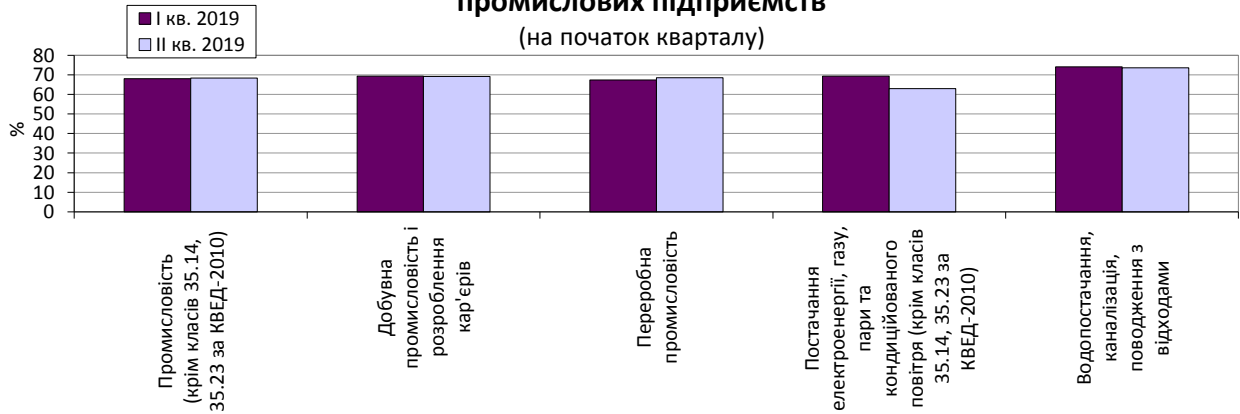
(дані сезонно скориговані)



➤ Збільшення на 0,3 в.п. завантаженості виробничих потужностей, яка в середньому становить 68,4%.

Завантаженість виробничих потужностей промислових підприємств

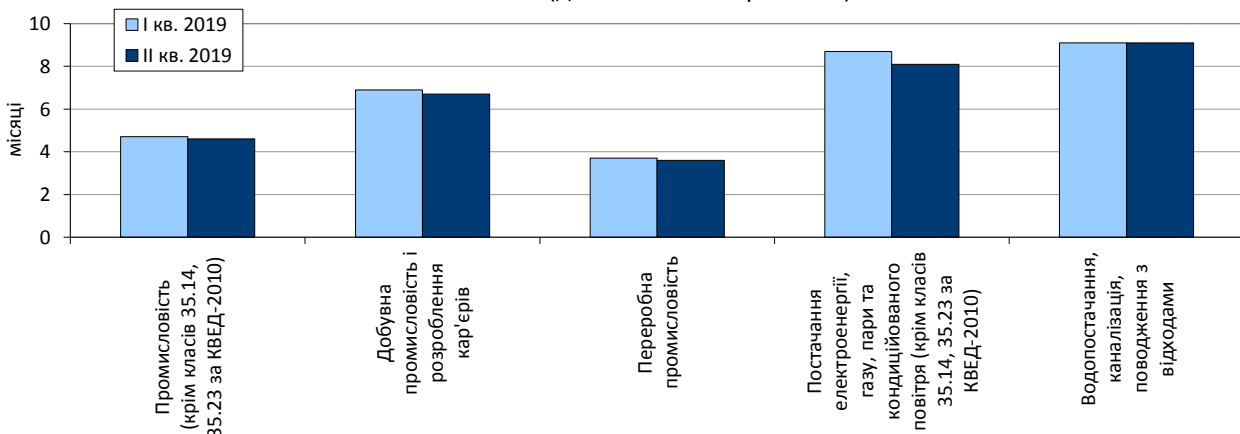
(на початок кварталу)



➤ Забезпеченість замовленнями, як і в I кварталі 2019р., – у середньому на 5 місяців роботи.

Забезпеченість замовленнями промислових підприємств

(дані сезонно скориговані)



**Результати опитування промислових підприємств
у квітні 2019 року**

(відсотків до загальної кількості опитаних підприємств)

Промисловість (секції В-Е, крім класів 35.14, 35.23 за КВЕД-2010)	Результати опитування 1498 підприємств						
	Як змінилися за січень-березень 2019р.:	збіль- шився	не змінився	змен- шився	не відповіли	баланс	зміна балансу до I кв. 2019, в.п.
	обсяг виробництва продукції	27	39	34	0	-7	-13
	обсяг замовлень на вироб- ництво продукції (попит)	23	44	33	0	-10	-9
	Як Ви оцінюєте поточний обсяг замовлень на виробництво продукції (попит)	вище норми	достатній (нормаль- ний для сезону)	нижче норми	не відповіли	баланс	зміна балансу до I кв. 2019, в.п.
		1	66	33	0	-32	-2
	Як Ви оцінюєте поточний обсяг іноземних замовлень на виробництво продукції (експортний попит)	вище норми	достатній (нормаль- ний для сезону)	нижче норми	немає експорту	баланс	зміна балансу до I кв. 2019, в.п.
		1	29	22	48	-21	-1
	Як Ви оцінюєте поточний обсяг запасів готової продукції	вище норми	достатній (нормаль- ний для сезону)	нижче норми	немає запасів готової продукції	баланс	зміна балансу до I кв. 2019, в.п.
		4	59	9	28	-5	2
	Як, на Вашу думку, зміняться у квітні-червні 2019р.:	більше	без змін	менше	не відповіли	баланс	зміна балансу до I кв. 2019, в.п.
	обсяг виробництва продукції	36	48	16	0	20	20
	відпускні ціни на продукцію	29	67	3	1	26	-9
	кількість працівників	12	73	15	0	-3	1
	Як, на Вашу думку, зміниться обсяг іноземних замовлень на виробництво продукції (експортний попит) у квітні-червні 2019р.	збіль- шиться	не зміниться	змен- шиться	не буде експорту	баланс	зміна балансу до I кв. 2019, в.п.
		14	33	6	47	8	7
	Як Ви оцінюєте виробничі потужності, враховуючи поточний обсяг замовлень на продукцію та очікувані зміни попиту у квітні-червні 2019р.	більш ніж достатньо	достатньо	недостат- ньо	не відповіли	баланс	зміна балансу до I кв. 2019, в.п.
		12	78	9	1	3	2

<i>Промисловість (секції В-Е, крім класів 35.14, 35.23 за КВЕД-2010)</i>	Як змінилась конкурентна позиція на внутрішньому ринку за січень-березень 2019р.	поліпшилась	не змінилась	погіршилась	не відповіли	баланс	зміна балансу до I кв. 2019, в.п.
		7	82	10	1	-3	-2
	Як змінилась конкурентна позиція на зовнішніх ринках за січень-березень 2019р.:	поліпшилась	не змінилась	погіршилась	немає експорту	баланс	зміна балансу до I кв. 2019, в.п.
	у межах ЄС	4	39	4	53	0	1
	за межами ЄС	3	40	5	52	-2	0

<i>Добувна промисловість і розроблення кар'єрів (секція В за КВЕД-2010)</i>	<i>Результати опитування 83 підприємств</i>						
	Як змінилися за січень-березень 2019р.:	збільшився	не змінився	зменшився	не відповіли	баланс	зміна балансу до I кв. 2019, в.п.
	обсяг виробництва продукції	27	30	43	0	-16	-2
	обсяг замовлень на виробництво продукції (попит)	17	55	28	0	-11	3
	Як Ви оцінюєте поточний обсяг замовлень на виробництво продукції (попит)	вище норми	достатній (нормальний для сезону)	нижче норми	не відповіли	баланс	зміна балансу до I кв. 2019, в.п.
		0	78	22	0	-22	-8
	Як Ви оцінюєте поточний обсяг іноземних замовлень на виробництво продукції (експортний попит)	вище норми	достатній (нормальний для сезону)	нижче норми	немає експорту	баланс	зміна балансу до I кв. 2019, в.п.
		0	28	8	64	-8	-3
	Як Ви оцінюєте поточний обсяг запасів готової продукції	вище норми	достатній (нормальний для сезону)	нижче норми	немає запасів готової продукції	баланс	зміна балансу до I кв. 2019, в.п.
		5	67	7	21	-2	4
	Як, на Вашу думку, зміняться у квітні-червні 2019р.:	більше	без змін	менше	не відповіли	баланс	зміна балансу до I кв. 2019, в.п.
	обсяг виробництва продукції	37	55	8	0	29	43
	відпускні ціни на продукцію	24	75	1	0	23	10
	кількість працівників	7	86	7	0	0	0
Як, на Вашу думку, зміниться обсяг іноземних замовлень на виробництво продукції (експортний попит) у квітні-червні 2019р.	збільшиться	не зміниться	зменшиться	не буде експорту	баланс	зміна балансу до I кв. 2019, в.п.	
	12	26	2	60	10	15	

Продовження

<i>Добувна промисловість і розроблення кар'єрів (секція В за КВЕД-2010)</i>	Як Ви оцінюєте виробничі потужності, враховуючи поточний обсяг замовлень на продукцію та очікувані зміни попиту у квітні-червні 2019р.	більш ніж достатньо	достатньо	недостатньо	не відповідає	баланс	зміна балансу до I кв. 2019, в.п.
		6	82	12	0	-6	-1
	Як змінилась конкурентна позиція на внутрішньому ринку за січень-березень 2019р.	поліпшилась	не змінилась	погіршилась	не відповідає	баланс	зміна балансу до I кв. 2019, в.п.
		5	88	7	0	-2	-3
	Як змінилась конкурентна позиція на зовнішніх ринках за січень-березень 2019р.:	поліпшилась	не змінилась	погіршилась	немає експорту	баланс	зміна балансу до I кв. 2019, в.п.
	у межах ЄС	1	29	4	66	-3	-1
за межами ЄС	1	31	2	66	-1	0	

<i>Переробна промисловість (секція С за КВЕД-2010)</i>	<i>Результати опитування 1196 підприємств</i>						
	Як змінилися за січень-березень 2019р.:	збільшився	не змінився	зменшився	не відповідає	баланс	зміна балансу до I кв. 2019, в.п.
	обсяг виробництва продукції	26	38	36	0	-10	-14
	обсяг замовлень на виробництво продукції (попит)	24	41	35	0	-11	-9
	Як Ви оцінюєте поточний обсяг замовлень на виробництво продукції (попит)	вище норми	достатній (нормальний для сезону)	нижче норми	не відповідає	баланс	зміна балансу до I кв. 2019, в.п.
		1	63	36	0	-35	-3
	Як Ви оцінюєте поточний обсяг іноземних замовлень на виробництво продукції (експортний попит)	вище норми	достатній (нормальний для сезону)	нижче норми	немає експорту	баланс	зміна балансу до I кв. 2019, в.п.
		1	34	27	38	-26	-1
	Як Ви оцінюєте поточний обсяг запасів готової продукції	вище норми	достатній (нормальний для сезону)	нижче норми	немає запасів готової продукції	баланс	зміна балансу до I кв. 2019, в.п.
		4	66	10	20	-6	2
	Як, на Вашу думку, зміняться у квітні-червні 2019р.:	більше	без змін	менше	не відповідає	баланс	зміна балансу до I кв. 2019, в.п.
	обсяг виробництва продукції	39	48	12	1	27	26
	відпускні ціни на продукцію	29	68	3	0	26	-9
кількість працівників	13	75	12	0	1	3	

Переробна промисловість (секція С за КВЕД-2010)	Як, на Вашу думку, зміниться обсяг іноземних замовлень на виробництво продукції (експортний попит) у квітні-червні 2019р.	збільшиться	не зміниться	зменшиться	не буде експорту	баланс	зміна балансу до I кв. 2019, в.п.
		17	40	7	36	10	9
	Як Ви оцінюєте виробничі потужності, враховуючи поточний обсяг замовлень на продукцію та очікувані зміни попиту у квітні-червні 2019р.	більш ніж достатньо	достатньо	недостатньо	не відповідає	баланс	зміна балансу до I кв. 2019, в.п.
		12	79	9	0	3	1
	Як змінилась конкурентна позиція на внутрішньому ринку за січень-березень 2019р.	поліпшилась	не змінилась	погіршилась	не відповідає	баланс	зміна балансу до I кв. 2019, в.п.
	7	82	11	0	-4	-3	
Як змінилась конкурентна позиція на зовнішніх ринках за січень-березень 2019р.:	поліпшилась	не змінилась	погіршилась	немає експорту	баланс	зміна балансу до I кв. 2019, в.п.	
у межах ЄС	5	46	5	44	0	1	
за межами ЄС	4	48	6	42	-2	1	

Постачання електроенергії, газу, пари та кондиційованого повітря (секція D, крім класів 35.14, 35.23 за КВЕД-2010)	Результати опитування 125 підприємств						
	Як змінилися за січень-березень 2019р.:	збільшився	не змінився	зменшився	не відповідає	баланс	зміна балансу до I кв. 2019, в.п.
	обсяг виробництва продукції	38	34	27	1	11	-27
	обсяг замовлень на виробництво продукції (попит)	28	44	27	1	1	-22
	Як Ви оцінюєте поточний обсяг замовлень на виробництво продукції (попит)	вище норми	достатній (нормальний для сезону)	нижче норми	не відповідає	баланс	зміна балансу до I кв. 2019, в.п.
		2	75	21	2	-19	3
	Як Ви оцінюєте поточний обсяг іноземних замовлень на виробництво продукції (експортний попит)	вище норми	достатній (нормальний для сезону)	нижче норми	немає експорту	баланс	зміна балансу до I кв. 2019, в.п.
		0	1	1	98	-1	0
	Як Ви оцінюєте поточний обсяг запасів готової продукції	вище норми	достатній (нормальний для сезону)	нижче норми	немає запасів готової продукції	баланс	зміна балансу до I кв. 2019, в.п.
		1	18	2	79	-1	0

Продовження

Постачання електроенергії, газу, пари та кондиційованого повітря (секція D, крім класів 35.14, 35.23 за КВЕД-2010)	Як, на Вашу думку, зміняться у квітні-червні 2019р.:	більше	без змін	менше	не відповіли	баланс	зміна балансу до I кв. 2019, в.п.
	обсяг виробництва продукції	11	22	66	1	-55	-64
	відпускні ціни на продукцію	25	67	6	2	19	-25
	кількість працівників	2	49	49	0	-47	-20
	Як, на Вашу думку, зміниться обсяг іноземних замовлень на виробництво продукції (експортний попит) у квітні-червні 2019р.	збільшиться	не зміниться	зменшиться	не буде експорту	баланс	зміна балансу до I кв. 2019, в.п.
		0	1	0	99	0	-1
	Як Ви оцінюєте виробничі потужності, враховуючи поточний обсяг замовлень на продукцію та очікувані зміни попиту у квітні-червні 2019р.	більш ніж достатньо	достатньо	недостатньо	не відповіли	баланс	зміна балансу до I кв. 2019, в.п.
		14	81	3	2	11	8
	Як змінилась конкурентна позиція на внутрішньому ринку за січень-березень 2019р.	поліпшилась	не змінилась	погіршилась	не відповіли	баланс	зміна балансу до I кв. 2019, в.п.
		1	92	5	2	-4	1
Як змінилась конкурентна позиція на зовнішніх ринках за січень-березень 2019р.:	поліпшилась	не змінилась	погіршилась	немає експорту	баланс	зміна балансу до I кв. 2019, в.п.	
у межах ЄС	0	1	1	98	-1	0	
за межами ЄС	0	2	0	98	0	0	

Водопостачання, каналізація, поводження з відходами (секція E за КВЕД-2010)	<i>Результати опитування 94 підприємств</i>						
	Як змінилися за січень-березень 2019р.:	збільшився	не змінився	зменшився	не відповіли	баланс	зміна балансу до I кв. 2019, в.п.
	обсяг виробництва продукції	19	64	16	1	3	5
	обсяг замовлень на виробництво продукції (попит)	16	68	16	0	0	1
	Як Ви оцінюєте поточний обсяг замовлень на виробництво продукції (попит)	вище норми	достатній (нормальний для сезону)	нижче норми	не відповіли	баланс	зміна балансу до I кв. 2019, в.п.
		1	86	13	0	-12	5
	Як Ви оцінюєте поточний обсяг іноземних замовлень на виробництво продукції (експортний попит)	вище норми	достатній (нормальний для сезону)	нижче норми	немає експорту	баланс	зміна балансу до I кв. 2019, в.п.
		0	2	0	98	0	0

Водопостачання, каналізація, поводження з відходами (секція Е за КВЕД-2010)	Як Ви оцінюєте поточний обсяг запасів готової продукції	вище норми	достатній (нормаль- ний для сезону)	нижче норми	немає запасів готової продукції	баланс	зміна балансу до I кв. 2019, в.п.
		1	30	4	65	-3	0
	Як, на Вашу думку, зміняться у квітні-червні 2019р.:	більше	без змін	менше	не відповідає	баланс	зміна балансу до I кв. 2019, в.п.
	обсяг виробництва продукції	28	63	9	0	19	21
	відпускні ціни на продукцію	38	62	0	0	38	-4
	кількість працівників	13	76	11	0	2	5
	Як, на Вашу думку, зміниться обсяг іноземних замовлень на виробництво продукції (експортний попит) у квітні-червні 2019р.	збіль- шиться	не зміниться	змен- шиться	не буде експорту	баланс	зміна балансу до I кв. 2019, в.п.
		0	2	0	98	0	0
	Як Ви оцінюєте виробничі потужності, враховуючи поточний обсяг замовлень на продукцію та очікувані зміни попиту у квітні-червні 2019р.	більш ніж достатньо	достатньо	недостат- ньо	не відповідає	баланс	зміна балансу до I кв. 2019, в.п.
		13	76	11	0	2	6
	Як змінилась конкурентна позиція на внутрішньому ринку за січень-березень 2019р.	поліпши- лась	не змінилась	погірши- лась	не відповідає	баланс	зміна балансу до I кв. 2019, в.п.
		5	91	3	1	2	2
	Як змінилась конкурентна позиція на зовнішніх ринках за січень-березень 2019р.:	поліпши- лась	не змінилась	погірши- лась	немає експорту	баланс	зміна балансу до I кв. 2019, в.п.
	у межах ЄС	0	1	0	99	0	0
	за межами ЄС	0	1	0	99	0	0