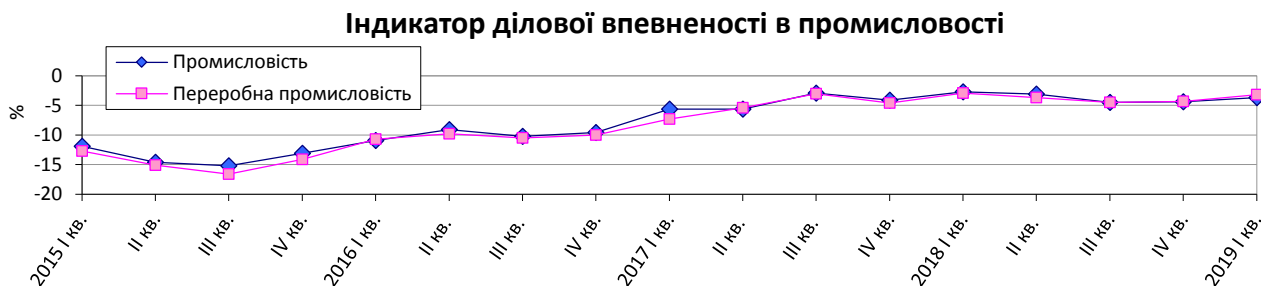
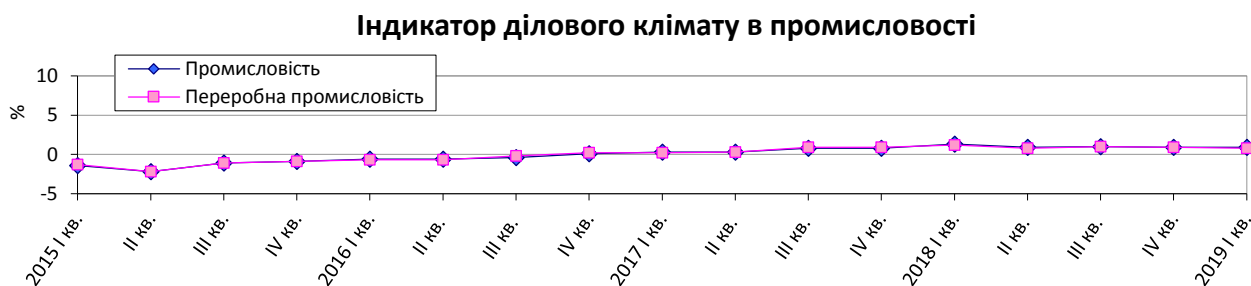


Очікування промислових підприємств у I кварталі 2019 року щодо перспектив розвитку їх ділової активності

У I кварталі 2019р. **індикатор ділової впевненості в промисловості**¹ підвищився порівняно з IV кварталом 2018р. на 0,7 в.п. і становить мінус 3,7%, **у переробній промисловості** цей показник підвищився порівняно з попереднім кварталом на 1,1 в.п. і становить мінус 3,2%.



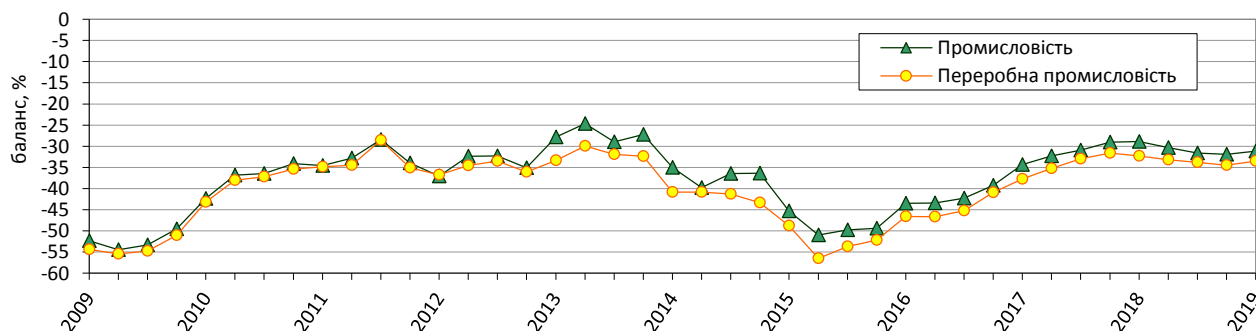
Індикатор ділового клімату в промисловості¹ не змінився порівняно з IV кварталом 2018р. і становить плюс 0,9%, **у переробній промисловості** цей індикатор знизився порівняно з попереднім кварталом на 0,1 в.п. і становить плюс 0,8%.



Усі складові для розрахунку вищезазначених індикаторів мають такі сезонно скориговані значення балансів:

❖ оцінка поточного обсягу замовлень на виробництво продукції (попиту) в промисловості становить мінус 31%, у переробній промисловості – мінус 34%;

Оцінка поточного обсягу замовлень на виробництво продукції (попиту) в промисловості (дані сезонно скориговані)



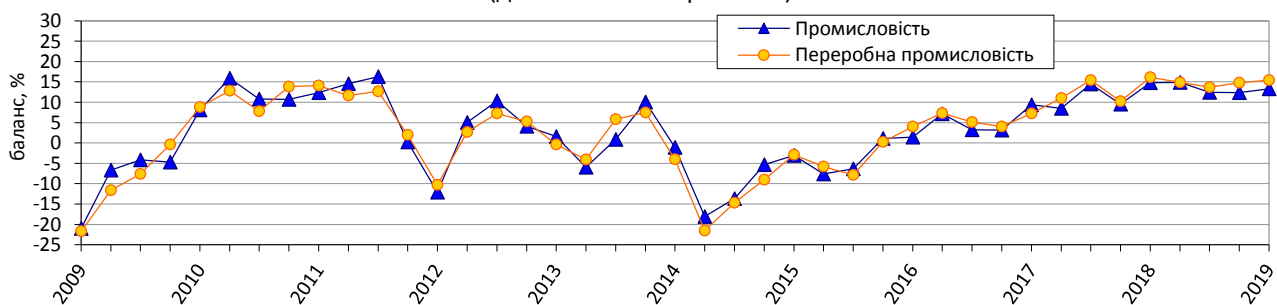
Примітка. Дані за 2014–2019 роки наведено без урахування тимчасово окупованої території Автономної Республіки Крим, м. Севастополя та частини тимчасово окупованих територій у Донецькій та Луганській областях.

¹ Індикатор обчислено відповідно до Методики розрахунку індикаторів ділових очікувань згідно з вимогами розширеного Спеціального стандарту поширення даних Міжнародного валютного фонду, затвердженої наказом Держстату від 30.12.2014 № 411 (у редакції наказу Держстату від 07.12.2017 № 319).

❖ очікування щодо обсягу виробництва продукції в січні-березні 2019р. у промисловості становлять плюс 13%, у переробній промисловості – плюс 15%;

Очікувані зміни обсягу виробництва продукції у промисловості

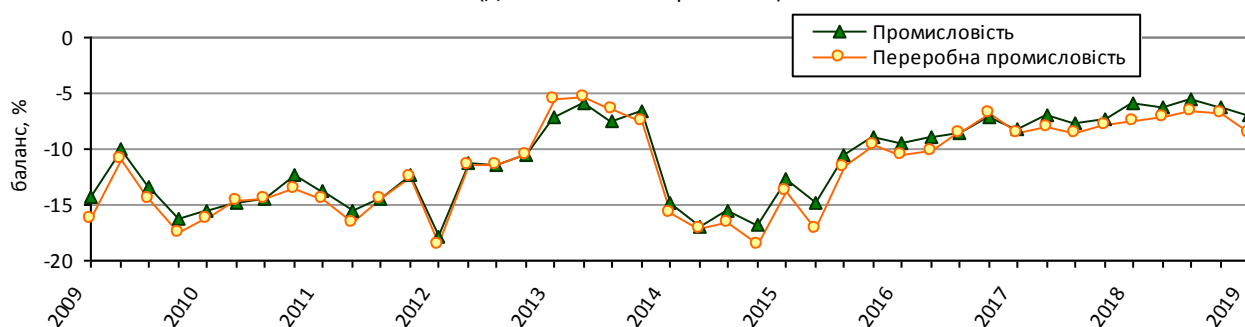
(дані сезонно скориговані)



❖ оцінка поточного обсягу запасів готової продукції у промисловості становить мінус 7%, у переробній промисловості – мінус 9%;

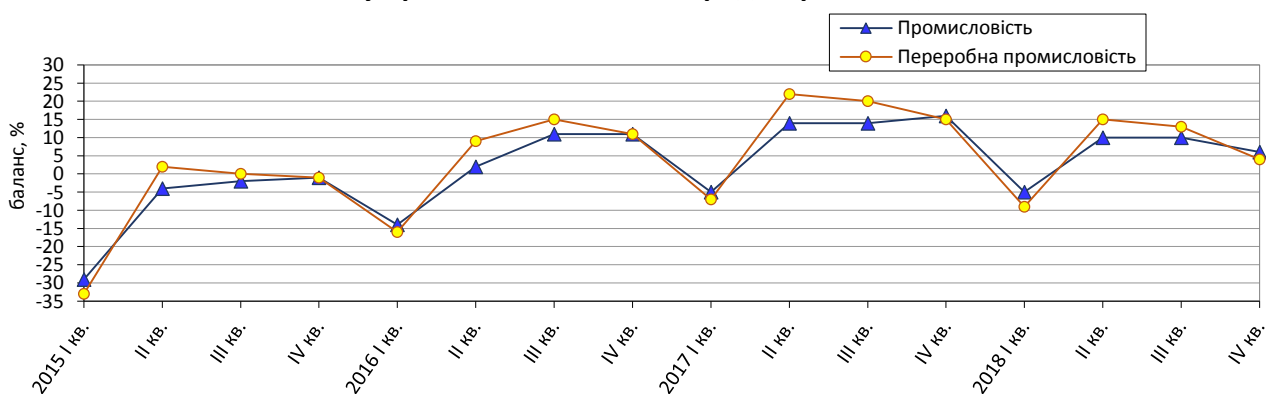
Оцінка поточного обсягу запасів готової продукції у промисловості

(дані сезонно скориговані)



❖ оцінка обсягу виробництва продукції за жовтень-грудень 2018р. у промисловості становить плюс 6%, у переробній промисловості – плюс 4%;

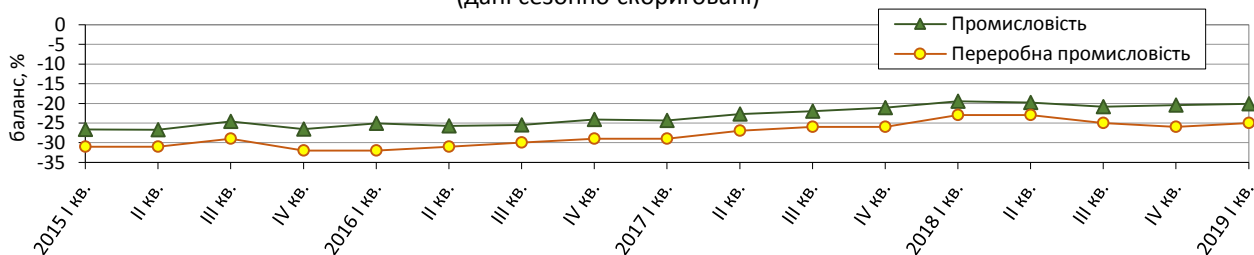
Оцінка змін обсягу виробництва продукції у промисловості за попередні три місяці



❖ оцінка поточного обсягу іноземних замовлень на виробництво продукції (експортного попиту) в промисловості становить мінус 20%, у переробній промисловості – мінус 25%.

Оцінка поточного обсягу іноземних замовлень на виробництво продукції (експортного попиту) в промисловості

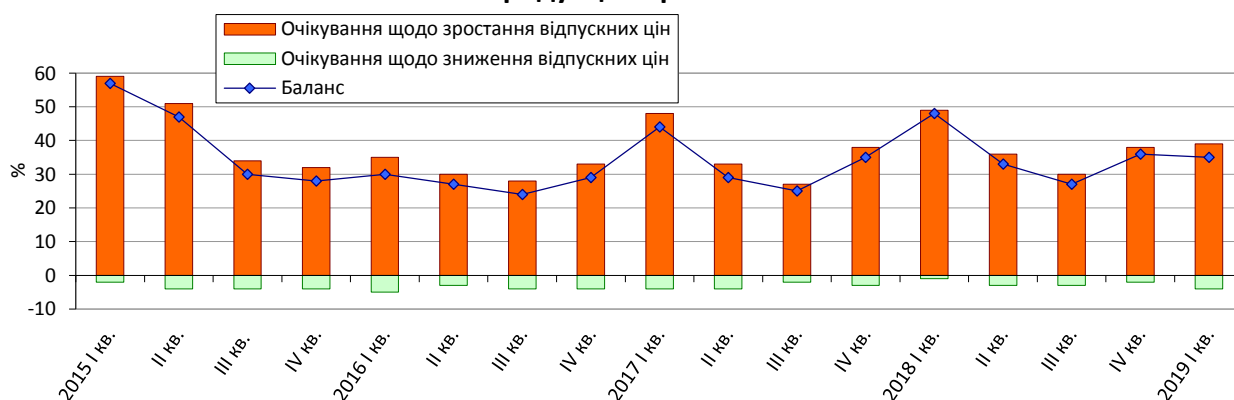
(дані сезонно скориговані)



За результатами обстеження промислових підприємств виявлено такі **очікування респондентів** щодо стану їх ділової активності на I квартал 2019р. порівняно з попереднім кварталом.

➤ Зростання відпускних цін на продукцію промисловості.

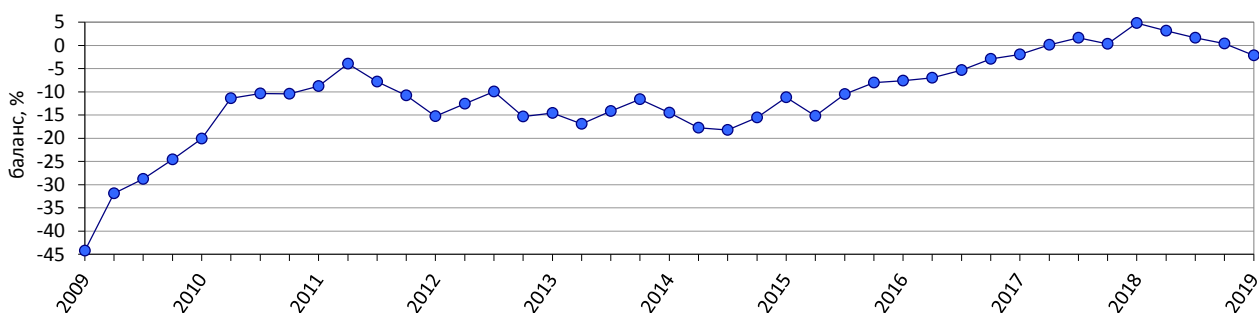
Очікувані зміни відпускних цін на продукцію промисловості



➤ Зменшення кількості працівників на промислових підприємствах.

Очікувані зміни кількості працівників на промислових підприємствах

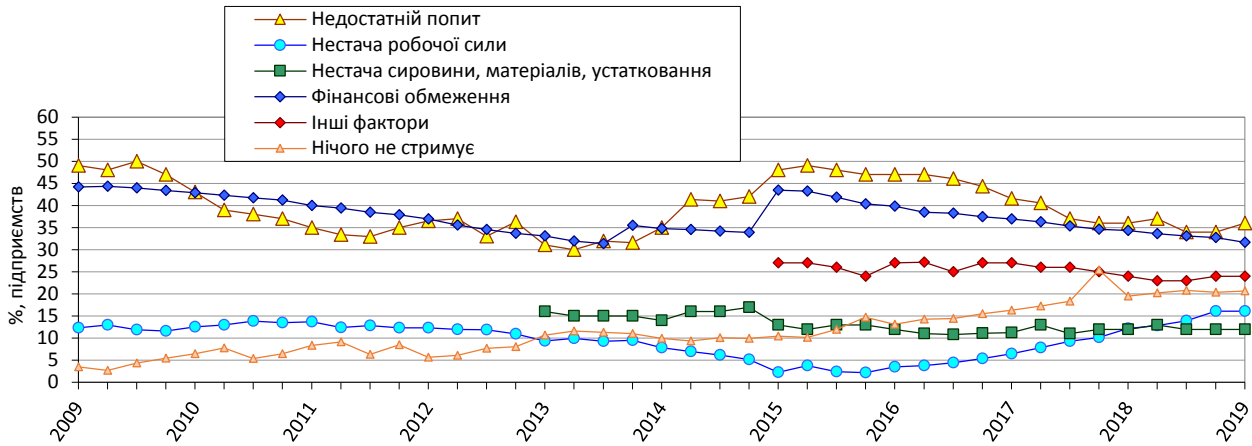
(дані сезонно скориговані)



➤ Посилення впливу такого стримуючого промислового виробництва чинника, як недостатній попит, та одночасне зниження впливу такого фактора, як фінансові обмеження.

Фактори, що стримують промислове виробництво

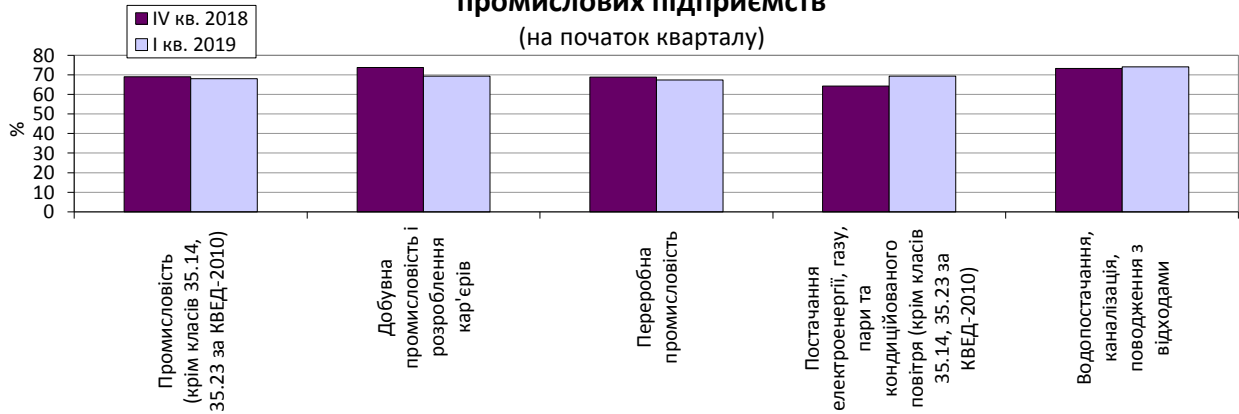
(дані сезонно скориговані)



➤ Зниження на 0,9 в.п. завантаженості виробничих потужностей, яка в середньому становить 68,1%.

Завантаженість виробничих потужностей промислових підприємств

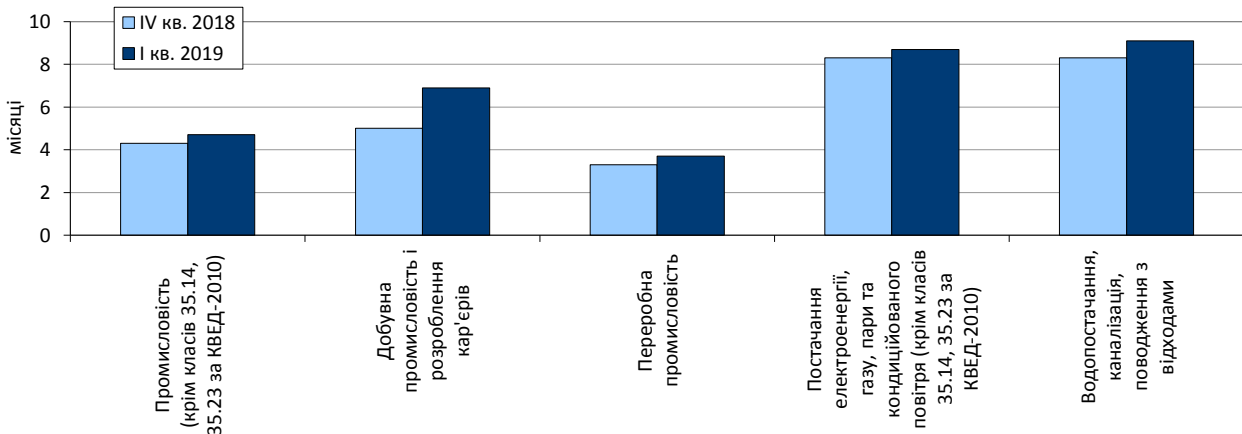
(на початок кварталу)



➤ Підвищення рівня забезпеченості замовленнями, який у середньому становить 5 місяців роботи проти 4 місяців у IV кварталі 2018 року.

Забезпеченість замовленнями промислових підприємств

(дані сезонно скориговані)



**Результати опитування промислових підприємств
у січні 2019 року**

(відсотків до загальної кількості опитаних підприємств)

Промисловість (секції В-Е, крім класів 35.14, 35.23 за КВЕД-2010)	Результати опитування 1508 підприємств						
	Як змінилися за жовтень-грудень 2018р.:	збіль- шився	не змінився	змен- шився	не відповіли	баланс	зміна балансу до IV кв. 2018, в.п.
	обсяг виробництва продукції	35	36	29	0	6	-4
	обсяг замовлень на вироб- ництво продукції (попит)	28	43	29	0	-1	-8
	Як Ви оцінюєте поточний обсяг замовлень на виробництво продукції (попит)	вище норми	достатній (нормаль- ний для сезону)	нижче норми	не відповіли	баланс	зміна балансу до IV кв. 2018, в.п.
		1	68	31	0	-30	1
	Як Ви оцінюєте поточний обсяг іноземних замовлень на виробництво продукції (експортний попит)	вище норми	достатній (нормаль- ний для сезону)	нижче норми	немає експорту	баланс	зміна балансу до IV кв. 2018, в.п.
		1	29	21	49	-20	1
	Як Ви оцінюєте поточний обсяг запасів готової продукції	вище норми	достатній (нормаль- ний для сезону)	нижче норми	немає запасів готової продукції	баланс	зміна балансу до IV кв. 2018, в.п.
		3	59	10	28	-7	0
	Як, на Вашу думку, зміняться в січні-березні 2019р.:	більше	без змін	менше	не відповіли	баланс	зміна балансу до IV кв. 2018, в.п.
	обсяг виробництва продукції	24	52	24	0	0	-8
	відпускні ціни на продукцію	39	57	4	0	35	-1
	кількість працівників	10	76	14	0	-4	-4
	Як, на Вашу думку, зміниться обсяг іноземних замовлень на виробництво продукції (експортний попит) у січні-березні 2019р.	збіль- шиться	не зміниться	змен- шиться	не буде експорту	баланс	зміна балансу до IV кв. 2018, в.п.
		9	35	8	48	1	0
	Як Ви оцінюєте виробничі потужності, враховуючи поточний обсяг замовлень на продукцію та очікувані зміни попиту в січні-березні 2019р.	більш ніж достатньо	достатньо	недостат- ньо	не відповіли	баланс	зміна балансу до IV кв. 2018, в.п.
		11	78	10	1	1	-2

<i>Промисловість (секції В-Е, крім класів 35.14, 35.23 за КВЕД-2010)</i>	Як змінилась конкурентна позиція на внутрішньому ринку за жовтень-грудень 2018р.	поліпшилась	не змінилась	погіршилась	не відповіли	баланс	зміна балансу до IV кв. 2018, в.п.
		8	82	9	1	-1	1
	Як змінилась конкурентна позиція на зовнішніх ринках за жовтень-грудень 2018р.:	поліпшилась	не змінилась	погіршилась	немає експорту	баланс	зміна балансу до IV кв. 2018, в.п.
	у межах ЄС	4	38	5	53	-1	-1
	за межами ЄС	3	40	5	52	-2	-1

<i>Добувна промисловість і розроблення кар'єрів (секція В за КВЕД-2010)</i>	<i>Результати опитування 84 підприємств</i>						
	Як змінилися за жовтень-грудень 2018р.:	збільшився	не змінився	зменшився	не відповіли	баланс	зміна балансу до IV кв. 2018, в.п.
	обсяг виробництва продукції	24	38	38	0	-14	-13
	обсяг замовлень на виробництво продукції (попит)	13	60	27	0	-14	-28
	Як Ви оцінюєте поточний обсяг замовлень на виробництво продукції (попит)	вище норми	достатній (нормальний для сезону)	нижче норми	не відповіли	баланс	зміна балансу до IV кв. 2018, в.п.
		1	84	15	0	-14	7
	Як Ви оцінюєте поточний обсяг іноземних замовлень на виробництво продукції (експортний попит)	вище норми	достатній (нормальний для сезону)	нижче норми	немає експорту	баланс	зміна балансу до IV кв. 2018, в.п.
		1	31	6	62	-5	1
	Як Ви оцінюєте поточний обсяг запасів готової продукції	вище норми	достатній (нормальний для сезону)	нижче норми	немає запасів готової продукції	баланс	зміна балансу до IV кв. 2018, в.п.
		4	66	10	20	-6	2
	Як, на Вашу думку, зміняться в січні-березні 2019р.:	більше	без змін	менше	не відповіли	баланс	зміна балансу до IV кв. 2018, в.п.
	обсяг виробництва продукції	11	64	25	0	-14	0
	відпускні ціни на продукцію	19	75	6	0	13	-9
	кількість працівників	8	83	8	1	0	7
	Як, на Вашу думку, зміниться обсяг іноземних замовлень на виробництво продукції (експортний попит) у січні-березні 2019р.	збільшиться	не зміниться	зменшиться	не буде експорту	баланс	зміна балансу до IV кв. 2018, в.п.
	2	30	7	61	-5	-2	

<i>Добувна промисловість і розроблення кар'єрів (секція В за КВЕД-2010)</i>	Як Ви оцінюєте виробничі потужності, враховуючи поточний обсяг замовлень на продукцію та очікувані зміни попиту в січні-березні 2019р.	більш ніж достатньо	достатньо	недостатньо	не відповідає	баланс	зміна балансу до IV кв. 2018, в.п.
		6	83	11	0	-5	4
	Як змінилась конкурентна позиція на внутрішньому ринку за жовтень-грудень 2018р.	поліпшилась	не змінилась	погіршилась	не відповідає	баланс	зміна балансу до IV кв. 2018, в.п.
		6	89	5	0	1	8
	Як змінилась конкурентна позиція на зовнішніх ринках за жовтень-грудень 2018р.:	поліпшилась	не змінилась	погіршилась	немає експорту	баланс	зміна балансу до IV кв. 2018, в.п.
	у межах ЄС	2	32	4	62	-2	0
за межами ЄС	4	29	5	62	-1	0	

<i>Переробна промисловість (секція С за КВЕД-2010)</i>	<i>Результати опитування 1199 підприємств</i>						
	Як змінилися за жовтень-грудень 2018р.:	збільшився	не змінився	зменшився	не відповідає	баланс	зміна балансу до IV кв. 2018, в.п.
	обсяг виробництва продукції	34	36	30	0	4	-9
	обсяг замовлень на виробництво продукції (попит)	29	40	31	0	-2	-10
	Як Ви оцінюєте поточний обсяг замовлень на виробництво продукції (попит)	вище норми	достатній (нормальний для сезону)	нижче норми	не відповідає	баланс	зміна балансу до IV кв. 2018, в.п.
		2	64	34	0	-32	2
	Як Ви оцінюєте поточний обсяг іноземних замовлень на виробництво продукції (експортний попит)	вище норми	достатній (нормальний для сезону)	нижче норми	немає експорту	баланс	зміна балансу до IV кв. 2018, в.п.
		1	35	26	38	-25	1
	Як Ви оцінюєте поточний обсяг запасів готової продукції	вище норми	достатній (нормальний для сезону)	нижче норми	немає запасів готової продукції	баланс	зміна балансу до IV кв. 2018, в.п.
		3	66	11	20	-8	0
	Як, на Вашу думку, зміняться в січні-березні 2019р.:	більше	без змін	менше	не відповідає	баланс	зміна балансу до IV кв. 2018, в.п.
	обсяг виробництва продукції	25	51	24	0	1	-5
	відпускні ціни на продукцію	38	58	3	1	35	-2
кількість працівників	11	76	13	0	-2	0	

Переробна промисловість (секція С за КВЕД-2010)	Як, на Вашу думку, зміниться обсяг іноземних замовлень на виробництво продукції (експортний попит) у січні-березні 2019р.	збільшиться	не зміниться	зменшиться	не буде експорту	баланс	зміна балансу до IV кв. 2018, в.п.							
		11	42	10	37	1	0							
	Як Ви оцінюєте виробничі потужності, враховуючи поточний обсяг замовлень на продукцію та очікувані зміни попиту в січні-березні 2019р.	більш ніж достатньо	достатньо	недостатньо	не відповідає	баланс	зміна балансу до IV кв. 2018, в.п.							
		12	78	10	0	2	-2							
	Як змінилась конкурентна позиція на внутрішньому ринку за жовтень-грудень 2018р.	поліпшилась	не змінилась	погіршилась	не відповідає	баланс	зміна балансу до IV кв. 2018, в.п.							
		9	80	10	1	-1	1							
	Як змінилась конкурентна позиція на зовнішніх ринках за жовтень-грудень 2018р.:	поліпшилась	не змінилась	погіршилась	немає експорту	баланс	зміна балансу до IV кв. 2018, в.п.							
								у межах ЄС	5	45	6	44	-1	-1
								за межами ЄС	3	48	6	43	-3	-1

Постачання електроенергії, газу, пари та кондиційованого повітря (секція D, крім класів 35.14, 35.23 за КВЕД-2010)	Результати опитування 130 підприємств						
	Як змінилися за жовтень-грудень 2018р.:	збільшився	не змінився	зменшився	не відповідає	баланс	зміна балансу до IV кв. 2018, в.п.
		обсяг виробництва продукції	53	30	15	2	38
	обсяг замовлень на виробництво продукції (попит)	38	47	15	0	23	23
	Як Ви оцінюєте поточний обсяг замовлень на виробництво продукції (попит)	вище норми	достатній (нормальний для сезону)	нижче норми	не відповідає	баланс	зміна балансу до IV кв. 2018, в.п.
		0	78	22	0	-22	-3
	Як Ви оцінюєте поточний обсяг іноземних замовлень на виробництво продукції (експортний попит)	вище норми	достатній (нормальний для сезону)	нижче норми	немає експорту	баланс	зміна балансу до IV кв. 2018, в.п.
		0	1	1	98	-1	1
	Як Ви оцінюєте поточний обсяг запасів готової продукції	вище норми	достатній (нормальний для сезону)	нижче норми	немає запасів готової продукції	баланс	зміна балансу до IV кв. 2018, в.п.
		1	18	2	79	-1	0

Продовження

Постачання електроенергії, газу, пари та кондиційованого повітря (секція D, крім класів 35.14, 35.23 за КВЕД-2010)	Як, на Вашу думку, зміняться в січні-березні 2019р.:	більше	без змін	менше	не відповіли	баланс	зміна балансу до IV кв. 2018, в.п.
	обсяг виробництва продукції	30	47	21	2	9	-53
	відпускні ціни на продукцію	49	46	5	0	44	-9
	кількість працівників	4	65	31	0	-27	-48
	Як, на Вашу думку, зміниться обсяг іноземних замовлень на виробництво продукції (експортний попит) у січні-березні 2019р.	збільшиться	не зміниться	зменшиться	не буде експорту	баланс	зміна балансу до IV кв. 2018, в.п.
		1	1	0	98	1	0
	Як Ви оцінюєте виробничі потужності, враховуючи поточний обсяг замовлень на продукцію та очікувані зміни попиту в січні-березні 2019р.	більш ніж достатньо	достатньо	недостатньо	не відповіли	баланс	зміна балансу до IV кв. 2018, в.п.
		8	86	5	1	3	-3
	Як змінилась конкурентна позиція на внутрішньому ринку за жовтень-грудень 2018р.	поліпшилась	не змінилась	погіршилась	не відповіли	баланс	зміна балансу до IV кв. 2018, в.п.
		1	91	6	2	-5	-2
Як змінилась конкурентна позиція на зовнішніх ринках за жовтень-грудень 2018р.:	поліпшилась	не змінилась	погіршилась	немає експорту	баланс	зміна балансу до IV кв. 2018, в.п.	
у межах ЄС	0	1	1	98	-1	-2	
за межами ЄС	0	2	0	98	0	0	

Водопостачання, каналізація, поводження з відходами (секція E за КВЕД-2010)	<i>Результати опитування 95 підприємств</i>						
	Як змінилися за жовтень-грудень 2018р.:	збільшився	не змінився	зменшився	не відповіли	баланс	зміна балансу до IV кв. 2018, в.п.
	обсяг виробництва продукції	24	49	26	1	-2	-9
	обсяг замовлень на виробництво продукції (попит)	19	61	20	0	-1	-6
	Як Ви оцінюєте поточний обсяг замовлень на виробництво продукції (попит)	вище норми	достатній (нормальний для сезону)	нижче норми	не відповіли	баланс	зміна балансу до IV кв. 2018, в.п.
		0	83	17	0	-17	2
	Як Ви оцінюєте поточний обсяг іноземних замовлень на виробництво продукції (експортний попит)	вище норми	достатній (нормальний для сезону)	нижче норми	немає експорту	баланс	зміна балансу до IV кв. 2018, в.п.
		0	1	0	99	0	1

Водопостачання, каналізація, поводження з відходами (секція Е за КВЕД-2010)	Як Ви оцінюєте поточний обсяг запасів готової продукції	вище норми	достатній (нормаль- ний для сезону)	нижче норми	немає запасів готової продукції	баланс	зміна балансу до IV кв. 2018, в.п.
		1	26	4	69	-3	1
	Як, на Вашу думку, зміняться в січні-березні 2019р.:	більше	без змін	менше	не відповідає	баланс	зміна балансу до IV кв. 2018, в.п.
	обсяг виробництва продукції	18	62	20	0	-2	1
	відпускні ціни на продукцію	47	48	5	0	42	18
	кількість працівників	8	81	11	0	-3	-6
	Як, на Вашу думку, зміниться обсяг іноземних замовлень на виробництво продукції (експортний попит) у січні-березні 2019р.	збіль- шиться	не зміниться	змен- шиться	не буде експорту	баланс	зміна балансу до IV кв. 2018, в.п.
		0	1	0	99	0	0
	Як Ви оцінюєте виробничі потужності, враховуючи поточний обсяг замовлень на продукцію та очікувані зміни попиту в січні-березні 2019р.	більш ніж достатньо	достатньо	недостат- ньо	не відповідає	баланс	зміна балансу до IV кв. 2018, в.п.
		12	72	16	0	-4	-1
	Як змінилась конкурентна позиція на внутрішньому ринку за жовтень-грудень 2018р.	поліпши- лась	не змінилась	погірши- лась	не відповідає	баланс	зміна балансу до IV кв. 2018, в.п.
		4	91	4	1	0	1
	Як змінилась конкурентна позиція на зовнішніх ринках за жовтень-грудень 2018р.:	поліпши- лась	не змінилась	погірши- лась	немає експорту	баланс	зміна балансу до IV кв. 2018, в.п.
у межах ЄС	0	2	0	98	0	0	
за межами ЄС	0	2	0	98	0	0	