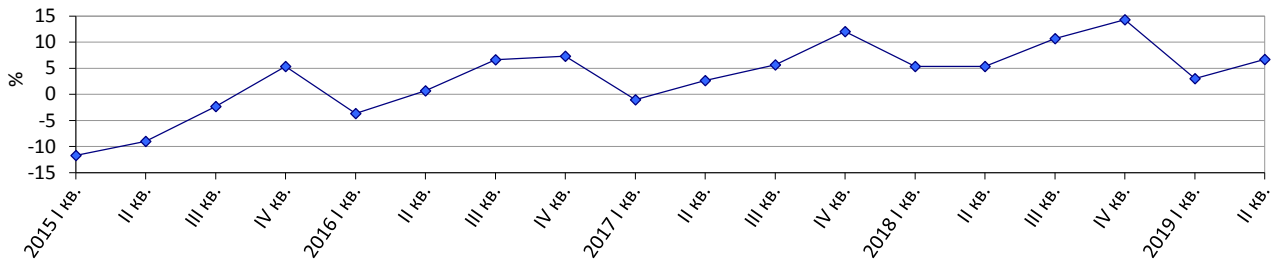


Очікування підприємств роздрібно́ї торгівлі у II кварталі 2019 року щодо перспектив розвитку їх ділової активності

У II кварталі 2019р. *індикатор ділової впевненості в роздрібній торгівлі*¹ підвищився порівняно з I кварталом 2019р. на 3,7 в.п. і становить плюс 6,7%.

Індикатор ділової впевненості в роздрібній торгівлі

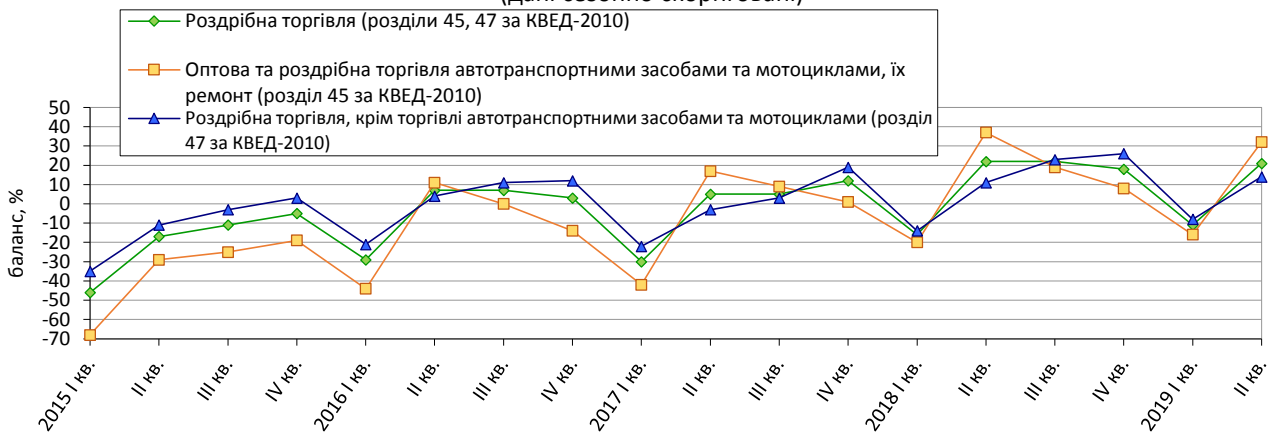


Усі складові для розрахунку цього індикатора мають такі сезонно скориговані значення балансів:

❖ щодо обсягу продажу (обороту) у січні-березні 2019р. – мінус 5%, а очікування за цим показником у II кварталі 2019р. становлять плюс 21%;

Очікувані зміни обсягу продажу (обороту) в роздрібній торгівлі

(дані сезонно скориговані)



❖ оцінка поточного обсягу запасів товарів становить мінус 4%.

Оцінка поточного обсягу запасів товарів у роздрібній торгівлі

(дані сезонно скориговані)



Примітка. Дані за 2014–2019 роки наведено без урахування тимчасово окупованої території Автономної Республіки Крим, м. Севастополя та частини тимчасово окупованих територій у Донецькій та Луганській областях.

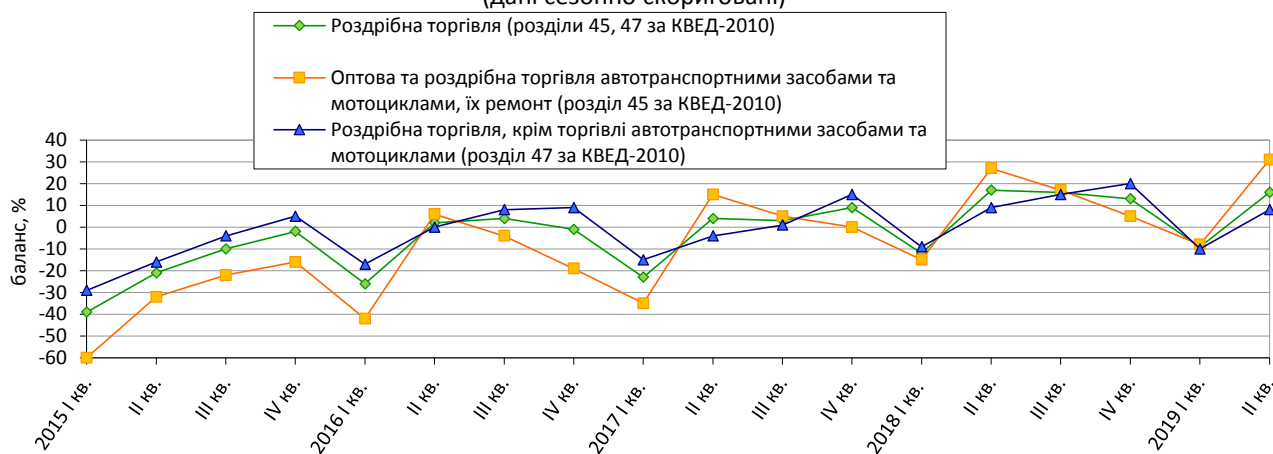
¹ Індикатор обчислено відповідно до Методики розрахунку індикаторів ділових очікувань згідно з вимогами розширеного Спеціального стандарту поширення даних Міжнародного валютного фонду, затвердженої наказом Держстату від 30.12.2014 № 411 (у редакції наказу Держстату від 07.12.2017 № 319 (зі змінами)).

За результатами обстеження підприємств роздрібно́ї торгівлі виявлено такі **очікування респондентів** щодо стану їх ділової активності на II квартал 2019р. порівняно з попереднім кварталом.

- Збільшення обсягу замовлень товарів у роздрібній торгівлі.

Очікувані зміни обсягу замовлень товарів у роздрібній торгівлі

(дані сезонно скориговані)



- Збільшення кількості працівників на підприємствах роздрібно́ї торгівлі.

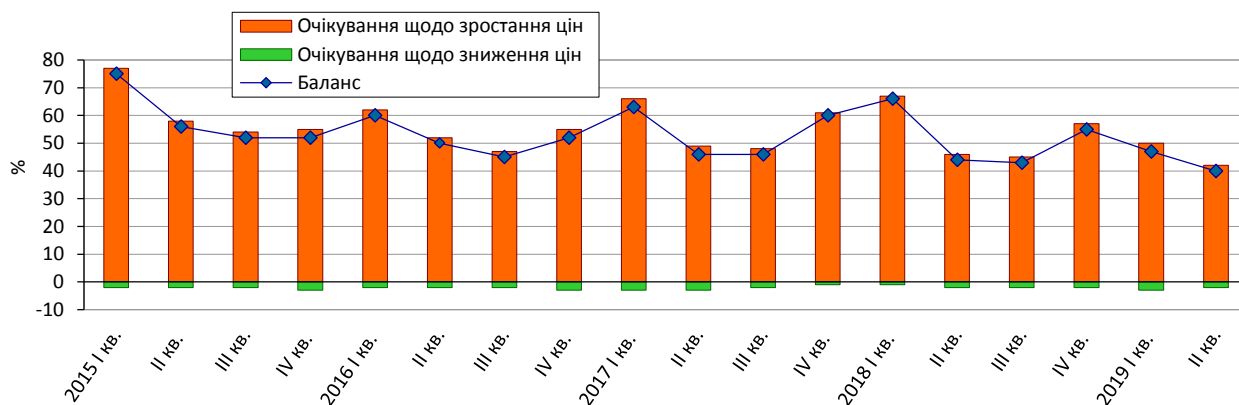
Очікувані зміни кількості працівників на підприємствах роздрібно́ї торгівлі

(дані сезонно скориговані)



- Зростання цін реалізації товарів у роздрібній торгівлі.

Очікувані зміни цін реалізації товарів у роздрібній торгівлі



**Результати опитування підприємств роздрібної торгівлі
у квітні 2019 року**

(відсотків до загальної кількості опитаних підприємств)

<i>Роздрібна торгівля (розділи 45, 47 за КВЕД-2010)</i>	<i>Результати опитування 675 підприємств</i>						
	Як змінився обсяг продажу (оборот) за січень-березень 2019р.	збільшився	не змінився	зменшився	не відповіли	баланс	зміна балансу до I кв. 2019, в.п.
	33	28	38	1	-5	-20	
Як Ви оцінюєте поточний обсяг запасів товарів	дуже великий (вище норми)	достатній (нормальний для сезону)	дуже малий (нижче норми)	немає запасів товарів	баланс	зміна балансу до I кв. 2019, в.п.	
	3	85	7	5	-4	1	
Як, на Вашу думку, зміняться у квітні-червні 2019р.:	більше	без змін	менше	не відповіли	баланс	зміна балансу до I кв. 2019, в.п.	
обсяг замовлень товарів у постачальників	35	45	19	1	16	25	
обсяг продажу (оборот)	42	37	21	0	21	32	
кількість працівників	12	78	9	1	3	0	
ціни на товари	42	55	2	1	40	-7	

<i>Оптова та роздрібна торгівля авто-транспортними засобами та мотоциклами, їх ремонт (розділ 45 за КВЕД-2010)</i>	<i>Результати опитування 249 підприємств</i>						
	Як змінився обсяг продажу (оборот) за січень-березень 2019р.	збільшився	не змінився	зменшився	не відповіли	баланс	зміна балансу до I кв. 2019, в.п.
	31	28	40	1	-9	-17	
Як Ви оцінюєте поточний обсяг запасів товарів	дуже великий (вище норми)	достатній (нормальний для сезону)	дуже малий (нижче норми)	немає запасів товарів	баланс	зміна балансу до I кв. 2019, в.п.	
	3	87	7	3	-4	1	
Як, на Вашу думку, зміняться у квітні-червні 2019р.:	більше	без змін	менше	не відповіли	баланс	зміна балансу до I кв. 2019, в.п.	
обсяг замовлень товарів у постачальників	43	45	12	0	31	39	
обсяг продажу (оборот)	47	38	15	0	32	48	
кількість працівників	11	83	6	0	5	2	
ціни на товари	44	54	2	0	42	-5	

<i>Роздрібна торгівля, крім торгівлі авто-транспортними засобами та мотоциклами (розділ 47 за КВЕД-2010)</i>	<i>Результати опитування 426 підприємств</i>						
	Як змінився обсяг продажу (оборот) за січень-березень 2019р.	збільшився	не змінився	зменшився	не відповідає	баланс	<i>зміна балансу до I кв. 2019, в.п.</i>
		35	27	38	0	-3	-23
	Як Ви оцінюєте поточний обсяг запасів товарів	дуже великий (вище норми)	достатній (нормальний для сезону)	дуже малий (нижче норми)	немає запасів товарів	баланс	<i>зміна балансу до I кв. 2019, в.п.</i>
		3	85	7	5	-4	1
	Як, на Вашу думку, зміняться у квітні-червні 2019р.:	більше	без змін	менше	не відповідає	баланс	<i>зміна балансу до I кв. 2019, в.п.</i>
		обсяг замовлень товарів у постачальників	31	46	23	0	8
	обсяг продажу (оборот)	38	37	24	1	14	22
	кількість працівників	13	76	11	0	2	-1
	ціни на товари	41	56	2	1	39	-9