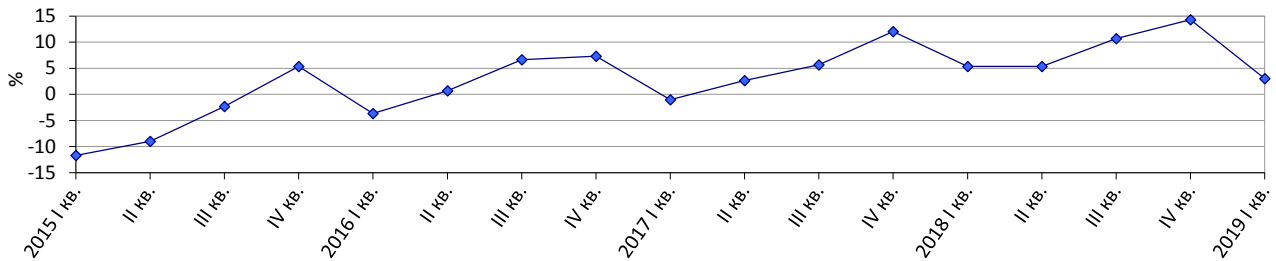


## Очікування підприємств роздрібної торгівлі у I кварталі 2019 року щодо перспектив розвитку їх ділової активності

У I кварталі 2019р. *індикатор ділової впевненості в роздрібній торгівлі*<sup>1</sup> знизився порівняно з IV кварталом 2018р. на 11,3 в.п. і становить плюс 3%.

### Індикатор ділової впевненості в роздрібній торгівлі

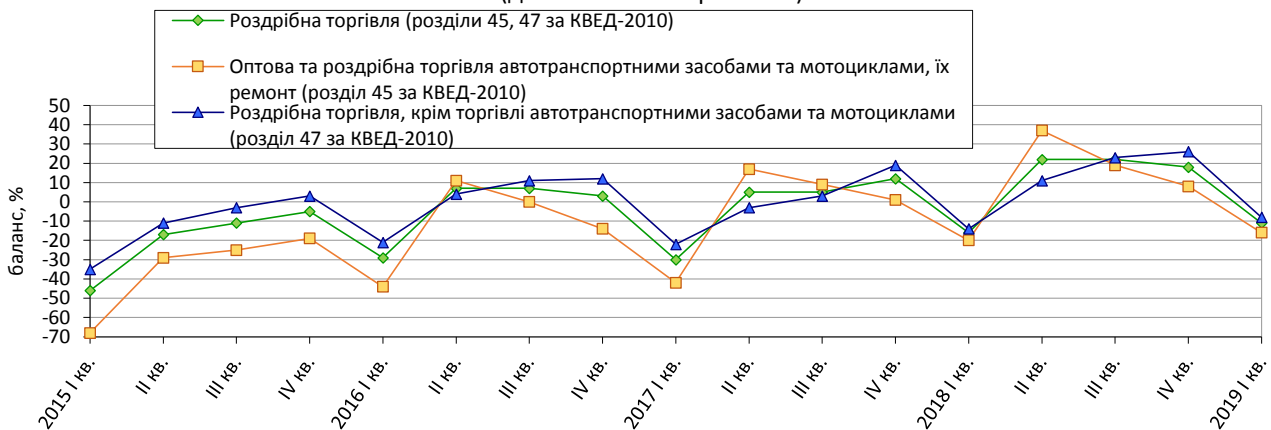


Усі складові для розрахунку цього індикатора мають такі сезонно скориговані значення балансів:

❖ щодо обсягу продажу (обороту) у жовтні-грудні 2018р. – плюс 15%, а очікування за цим показником у I кварталі 2019р. становлять мінус 11%;

### Очікувані зміни обсягу продажу (обороту) в роздрібній торгівлі

(дані сезонно скориговані)



❖ оцінка поточного обсягу запасів товарів становить мінус 5%.

### Оцінка поточного обсягу запасів товарів у роздрібній торгівлі

(дані сезонно скориговані)



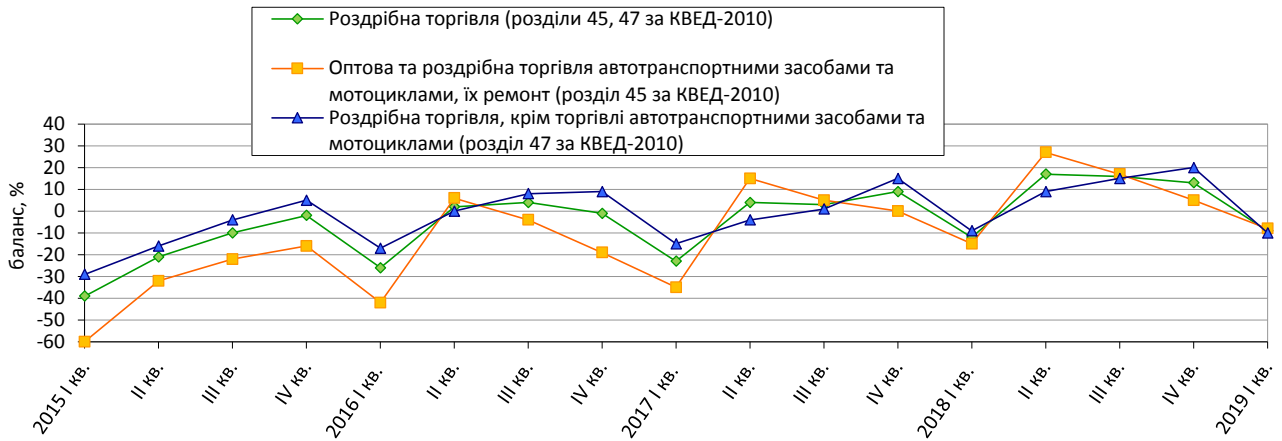
**Примітка.** Дані за 2014–2019 роки наведено без урахування тимчасово окупованої території Автономної Республіки Крим, м. Севастополя та частини тимчасово окупованих територій у Донецькій та Луганській областях.

<sup>1</sup> Індикатор обчислено відповідно до Методики розрахунку індикаторів ділових очікувань згідно з вимогами розширеного Спеціального стандарту поширення даних Міжнародного валютного фонду, затвердженої наказом Держстату від 30.12.2014 № 411 (у редакції наказу Держстату від 07.12.2017 № 319).

За результатами обстеження підприємств роздрібної торгівлі виявлено такі **очікування респондентів** щодо стану їх ділової активності на I квартал 2019р. порівняно з попереднім кварталом.

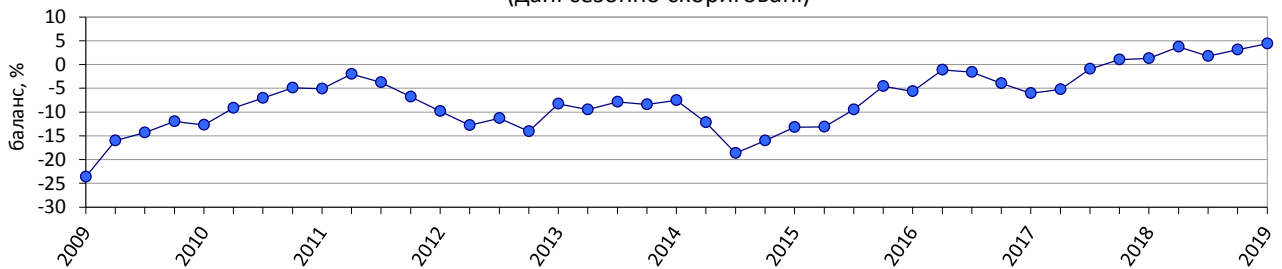
- Зменшення обсягу замовлень товарів у роздрібній торгівлі.

### Очікувані зміни обсягу замовлень товарів у роздрібній торгівлі (дані сезонно скориговані)



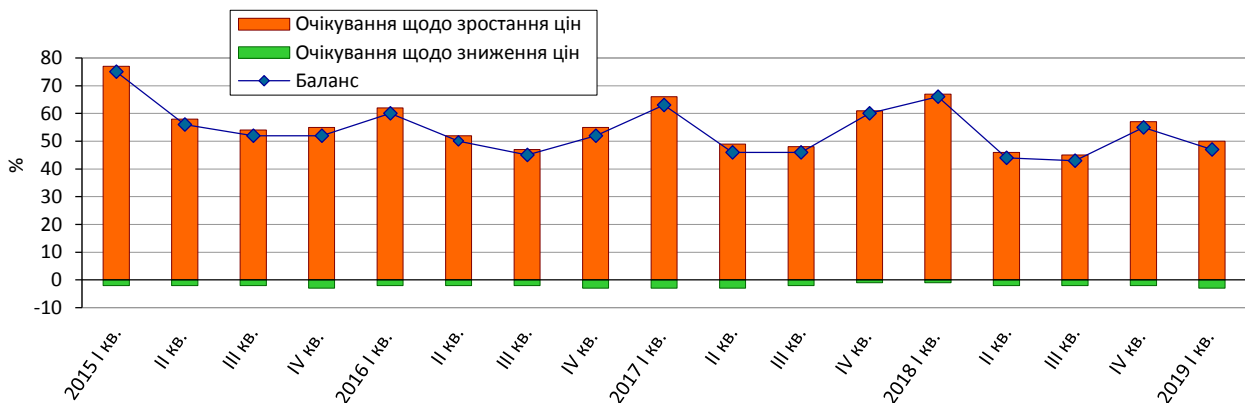
- Збільшення кількості працівників на підприємствах роздрібної торгівлі.

### Очікувані зміни кількості працівників на підприємствах роздрібної торгівлі (дані сезонно скориговані)



- Зростання цін реалізації товарів у роздрібній торгівлі.

### Очікувані зміни цін реалізації товарів у роздрібній торгівлі



**Результати опитування підприємств роздрібної торгівлі  
в січні 2019 року**

(відсотків до загальної кількості опитаних підприємств)

<i>Роздрібна торгівля (розділи 45, 47 за КВЕД-2010)</i>	<i>Результати опитування 689 підприємств</i>					
	<b>Як змінився обсяг продажу (оборот) за жовтень-грудень 2018р.</b>	збільшився	не змінився	зменшився	не відповідає	баланс
	46	22	31	1	15	-6
<b>Як Ви оцінюєте поточний обсяг запасів товарів</b>	дуже великий (вище норми)	достатній (нормальний для сезону)	дуже малий (нижче норми)	немає запасів товарів	баланс	зміна балансу до IV кв. 2018, в.п.
	2	85	7	6	-5	-1
<b>Як, на Вашу думку, зміняться в січні-березні 2019р.:</b>	більше	без змін	менше	не відповідає	баланс	зміна балансу до IV кв. 2018, в.п.
обсяг замовлень товарів у постачальників	21	48	30	1	-9	-22
обсяг продажу (оборот)	26	37	37	0	-11	-29
кількість працівників	12	79	9	0	3	-1
ціни на товари	50	47	3	0	47	-8

<i>Оптова та роздрібна торгівля авто-транспортними засобами та мотоциклами, їх ремонт (розділ 45 за КВЕД-2010)</i>	<i>Результати опитування 254 підприємств</i>					
	<b>Як змінився обсяг продажу (оборот) за жовтень-грудень 2018р.</b>	збільшився	не змінився	зменшився	не відповідає	баланс
	43	22	35	0	8	-9
<b>Як Ви оцінюєте поточний обсяг запасів товарів</b>	дуже великий (вище норми)	достатній (нормальний для сезону)	дуже малий (нижче норми)	немає запасів товарів	баланс	зміна балансу до IV кв. 2018, в.п.
	4	84	9	3	-5	-1
<b>Як, на Вашу думку, зміняться в січні-березні 2019р.:</b>	більше	без змін	менше	не відповідає	баланс	зміна балансу до IV кв. 2018, в.п.
обсяг замовлень товарів у постачальників	22	47	30	1	-8	-13
обсяг продажу (оборот)	23	38	39	0	-16	-24
кількість працівників	10	83	7	0	3	0
ціни на товари	50	47	3	0	47	-3

<i>Роздрібна торгівля, крім торгівлі авто-транспортними засобами та мотоциклами (розділ 47 за КВЕД-2010)</i>	<i>Результати опитування 435 підприємств</i>						
	<b>Як змінився обсяг продажу (оборот) за жовтень-грудень 2018р.</b>	збільшився	не змінився	зменшився	не відповідали	баланс	зміна балансу до IV кв. 2018, в.п.
		49	22	29	0	20	-5
	<b>Як Ви оцінюєте поточний обсяг запасів товарів</b>	дуже великий (вище норми)	достатній (нормальний для сезону)	дуже малий (нижче норми)	немає запасів товарів	баланс	зміна балансу до IV кв. 2018, в.п.
		1	86	6	7	-5	-1
	<b>Як, на Вашу думку, зміняться в січні-березні 2019р.:</b>	більше	без змін	менше	не відповідали	баланс	зміна балансу до IV кв. 2018, в.п.
		обсяг замовлень товарів у постачальників	20	49	30	1	-10
обсяг продажу (оборот)	28	36	36	0	-8	-34	
кількість працівників	13	77	10	0	3	-2	
ціни на товари	50	47	2	1	48	-11	