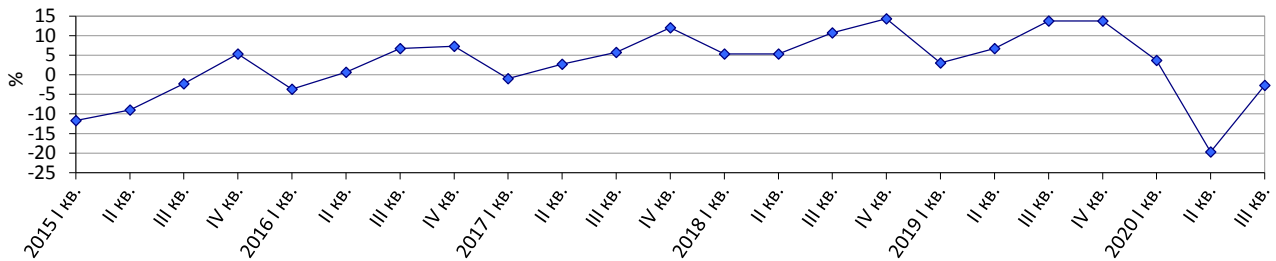


Очікування підприємств роздрібно́ї торгівлі у III кварталі 2020 року щодо перспектив розвитку їх ділової активності

У III кварталі 2020р. *індикатор ділової впевненості в роздрібній торгівлі*¹ підвищився порівняно з II кварталом 2020р. на 17,0 в.п. і становить мінус 2,7%.

Індикатор ділової впевненості в роздрібній торгівлі

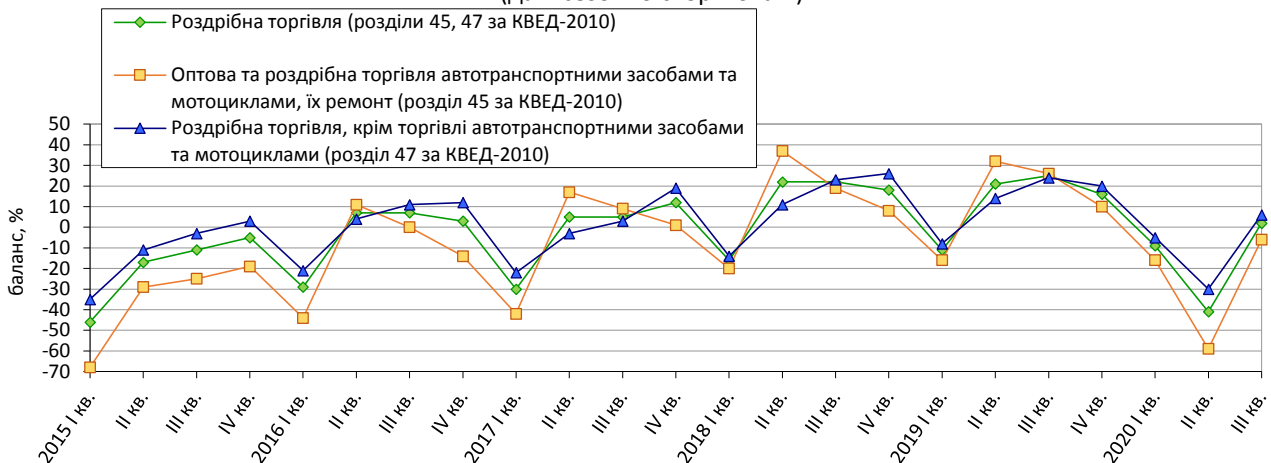


Усі складові для розрахунку цього індикатора мають такі сезонно скориговані значення балансів:

❖ щодо обсягу продажу (обороту) у квітні-червні 2020р. – мінус 19%, а очікування за цим показником у III кварталі 2020р. становлять плюс 2%;

Очікувані зміни обсягу продажу (обороту) в роздрібній торгівлі

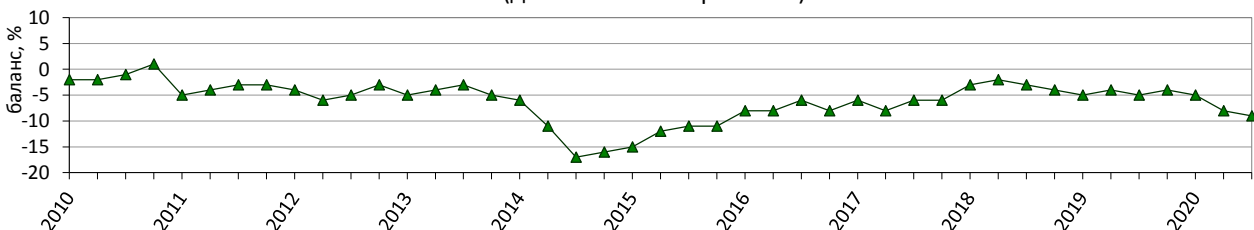
(дані сезонно скориговані)



❖ оцінка поточного обсягу запасів товарів становить мінус 9%.

Оцінка поточного обсягу запасів товарів у роздрібній торгівлі

(дані сезонно скориговані)



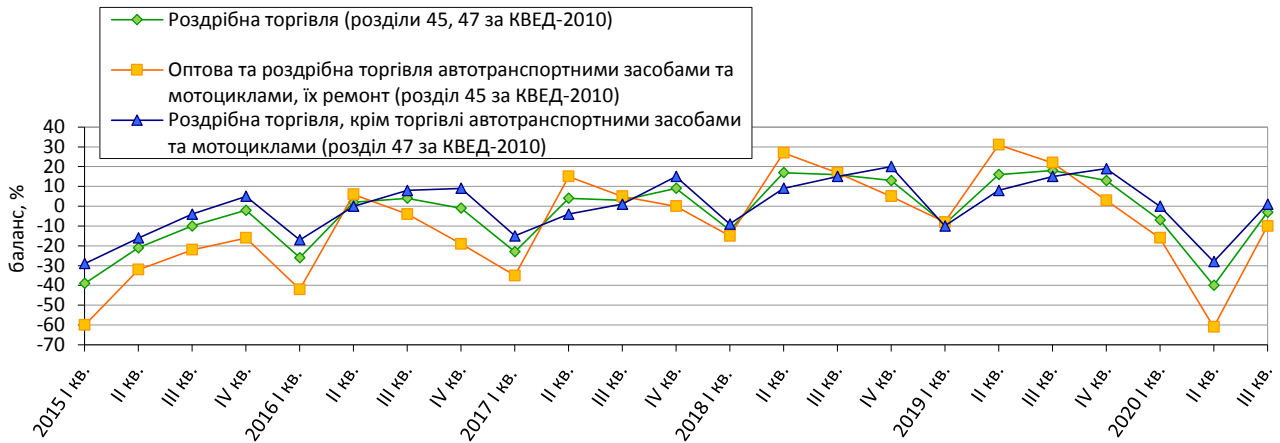
Примітка. Дані за 2014–2020 роки наведено без урахування тимчасово окупованої території Автономної Республіки Крим, м. Севастополя та частини тимчасово окупованих територій у Донецькій та Луганській областях.

¹ Індикатор обчислено відповідно до Методики розрахунку індикаторів ділових очікувань, затвердженої наказом Держстату від 30.12.2014 № 411 (зі змінами).

За результатами обстеження підприємств роздрібно́ї торгівлі виявлено такі **очікування респондентів** щодо стану їх ділової активності на III квартал 2020р. порівняно з попереднім кварталом.

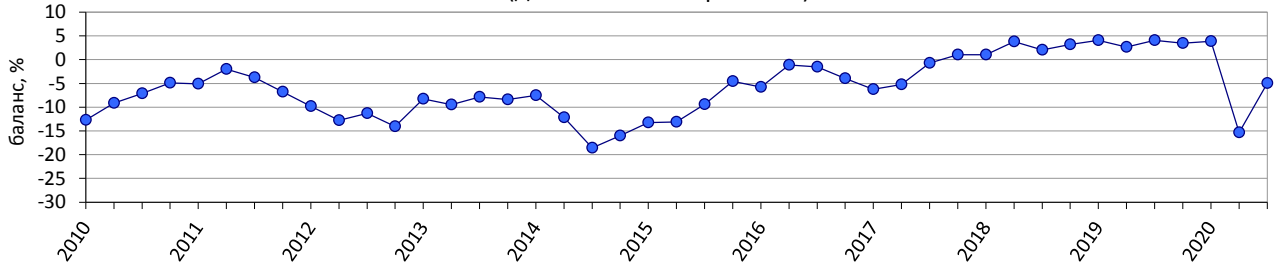
- Уповільнення темпів зменшення обсягу замовлень товарів у роздрібній торгівлі.

Очікувані зміни обсягу замовлень товарів у роздрібній торгівлі (дані сезонно скориговані)



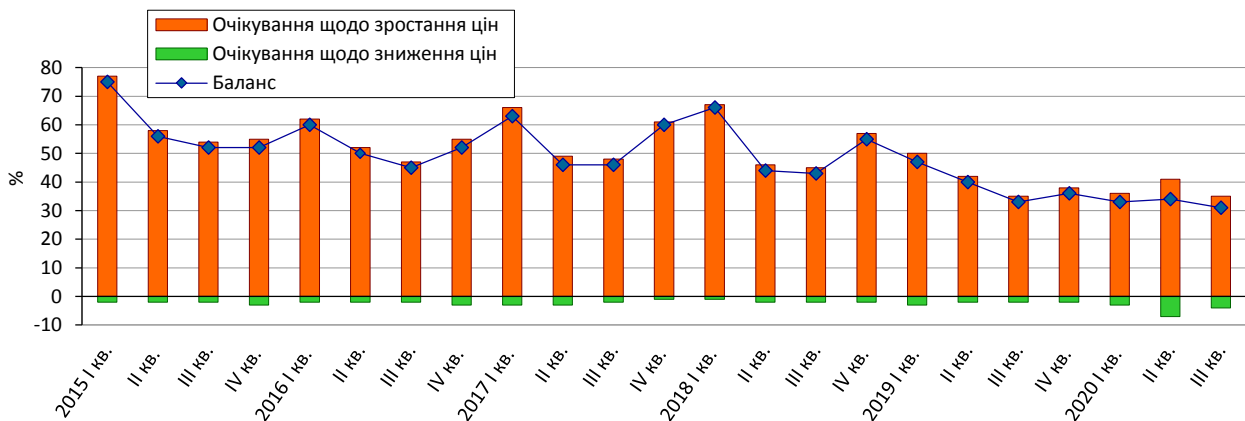
- Уповільнення темпів зменшення кількості працівників на підприємствах роздрібно́ї торгівлі.

Очікувані зміни кількості працівників на підприємствах роздрібно́ї торгівлі (дані сезонно скориговані)



- Зростання цін реалізації товарів у роздрібній торгівлі.

Очікувані зміни цін реалізації товарів у роздрібній торгівлі



**Результати опитування підприємств роздрібної торгівлі
в липні 2020 року**

(відсотків до загальної кількості опитаних підприємств)

<i>Роздрібна торгівля (розділи 45, 47 за КВЕД-2010)</i>	<i>Результати опитування 683 підприємств</i>					
	Як змінився обсяг продажу (оборот) за квітень-червень 2020р.	збільшився	не змінився	зменшився	не відповіли	баланс
	30	21	49	0	-19	7
Як Ви оцінюєте поточний обсяг запасів товарів	дуже великий (вище норми)	достатній (нормальний для сезону)	дуже малий (нижче норми)	немає запасів товарів	баланс	<i>зміна балансу до II кв. 2020, в.п.</i>
	2	82	11	5	-9	-1
Як, на Вашу думку, зміняться в липні-вересні 2020р.:	більше	без змін	менше	не відповіли	баланс	<i>зміна балансу до II кв. 2020, в.п.</i>
обсяг замовлень товарів у постачальників	27	43	30	0	-3	37
обсяг продажу (оборот)	33	36	31	0	2	43
кількість працівників	7	81	12	0	-5	10
ціни на товари	35	61	4	0	31	-3

<i>Оптова та роздрібна торгівля авто-транспортними засобами та мотоциклами, їх ремонт (розділ 45 за КВЕД-2010)</i>	<i>Результати опитування 250 підприємств</i>					
	Як змінився обсяг продажу (оборот) за квітень-червень 2020р.	збільшився	не змінився	зменшився	не відповіли	баланс
	34	18	48	0	-14	35
Як Ви оцінюєте поточний обсяг запасів товарів	дуже великий (вище норми)	достатній (нормальний для сезону)	дуже малий (нижче норми)	немає запасів товарів	баланс	<i>зміна балансу до II кв. 2020, в.п.</i>
	2	81	12	5	-10	-1
Як, на Вашу думку, зміняться в липні-вересні 2020р.:	більше	без змін	менше	не відповіли	баланс	<i>зміна балансу до II кв. 2020, в.п.</i>
обсяг замовлень товарів у постачальників	26	38	36	0	-10	51
обсяг продажу (оборот)	30	34	36	0	-6	53
кількість працівників	3	84	13	0	-10	9
ціни на товари	31	65	4	0	27	-5

<i>Роздрібна торгівля, крім торгівлі авто-транспортними засобами та мотоциклами (розділ 47 за КВЕД-2010)</i>	<i>Результати опитування 433 підприємств</i>						
	Як змінився обсяг продажу (оборот) за квітень-червень 2020р.	збільшився	не змінився	зменшився	не відповідає	баланс	зміна балансу до II кв. 2020, в.п.
		27	23	50	0	-23	-11
	Як Ви оцінюєте поточний обсяг запасів товарів	дуже великий (вище норми)	достатній (нормальний для сезону)	дуже малий (нижче норми)	немає запасів товарів	баланс	зміна балансу до II кв. 2020, в.п.
		1	84	10	5	-9	0
	Як, на Вашу думку, зміняться в липні-вересні 2020р.:	більше	без змін	менше	не відповідає	баланс	зміна балансу до II кв. 2020, в.п.
		обсяг замовлень товарів у постачальників	28	45	27	0	1
обсяг продажу (оборот)	34	38	28	0	6	36	
кількість працівників	9	79	12	0	-3	11	
ціни на товари	38	59	3	0	35	0	