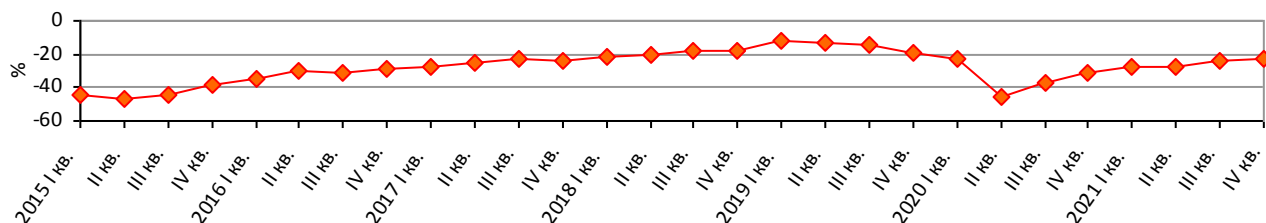


## Очікування будівельних підприємств у IV кварталі 2021 року щодо перспектив розвитку їх ділової активності

У IV кварталі 2021р. *індикатор ділової впевненості в будівництві*<sup>1</sup> підвищився порівняно з III кварталом 2021р. на 1,2 в.п. і становить мінус 22,4%.

### Індикатор ділової впевненості в будівництві

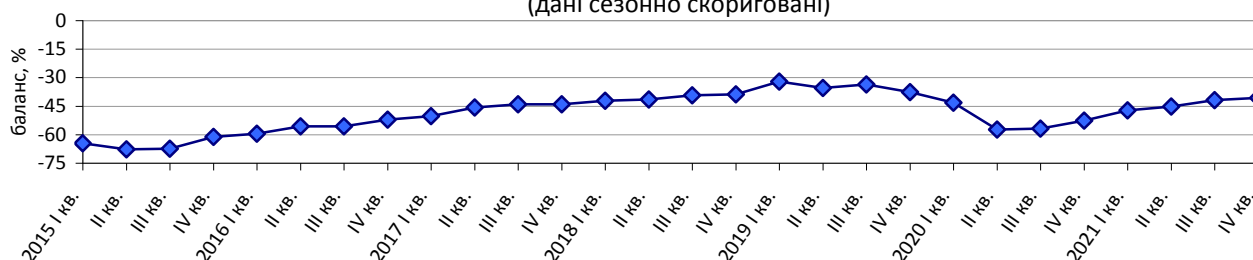


Складові для розрахунку цього індикатора мають такі сезонно скориговані значення балансів:

- ❖ оцінка поточного обсягу замовлень становить мінус 41%;

### Оцінка поточного обсягу замовлень

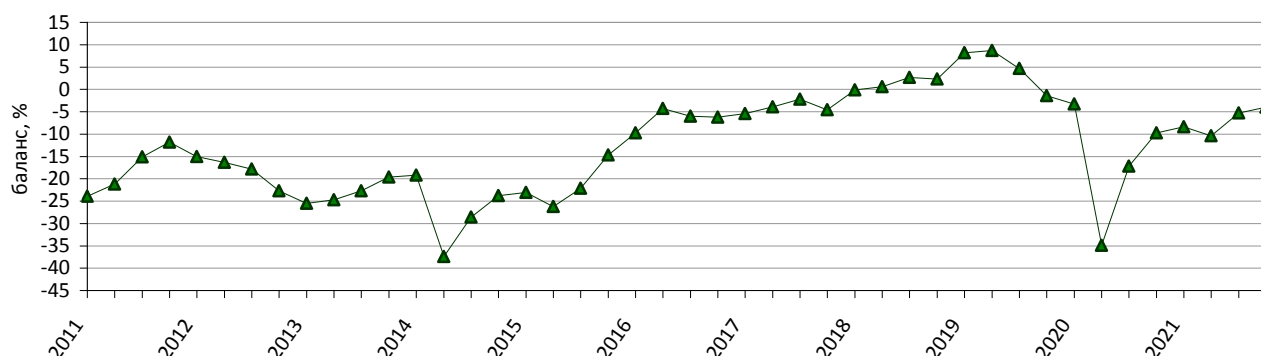
(дані сезонно скориговані)



- ❖ очікування щодо змін кількості працівників у липні–вересні 2021р. – мінус 4%.

### Очікувані зміни кількості працівників на будівельних підприємствах

(дані сезонно скориговані)



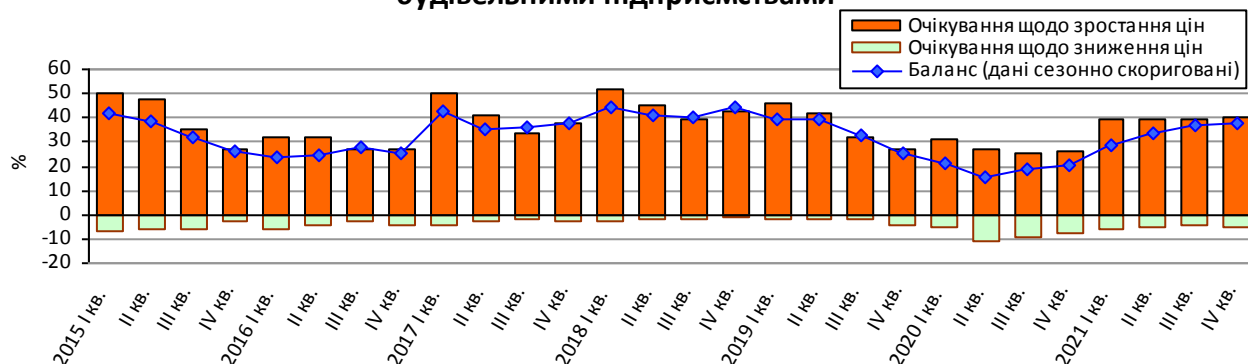
**Примітка.** Дані за 2014–2021 роки наведено без урахування тимчасово окупованої території Автономної Республіки Крим, м. Севастополя та частини тимчасово окупованих територій у Донецькій та Луганській областях.

<sup>1</sup> Індикатор обчислено відповідно до Методики розрахунку індикаторів ділових очікувань, затвердженої наказом Держстату від 30.12.2014 № 411 (зі змінами).

За результатами обстеження будівельних підприємств виявлено такі **очікування респондентів** щодо стану їх ділової активності на IV квартал 2021р. порівняно з попереднім кварталом.

- Зростання цін на роботи, що виконуються будівельними підприємствами.

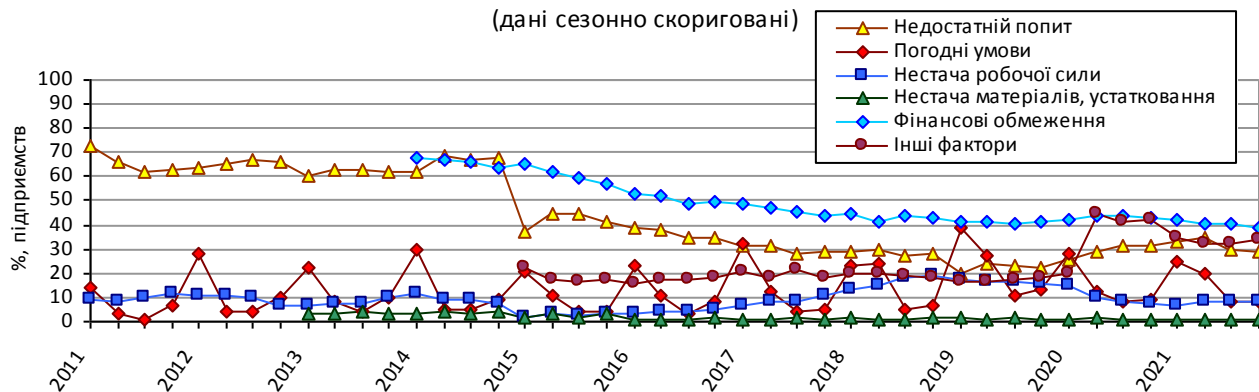
### Очікувані зміни цін на роботи, що виконуються будівельними підприємствами



- Зниження впливу такого стримуючого будівельну діяльність чинника, як фінансові обмеження, і посилення негативного впливу інших факторів.

### Фактори, що стримують будівельну діяльність

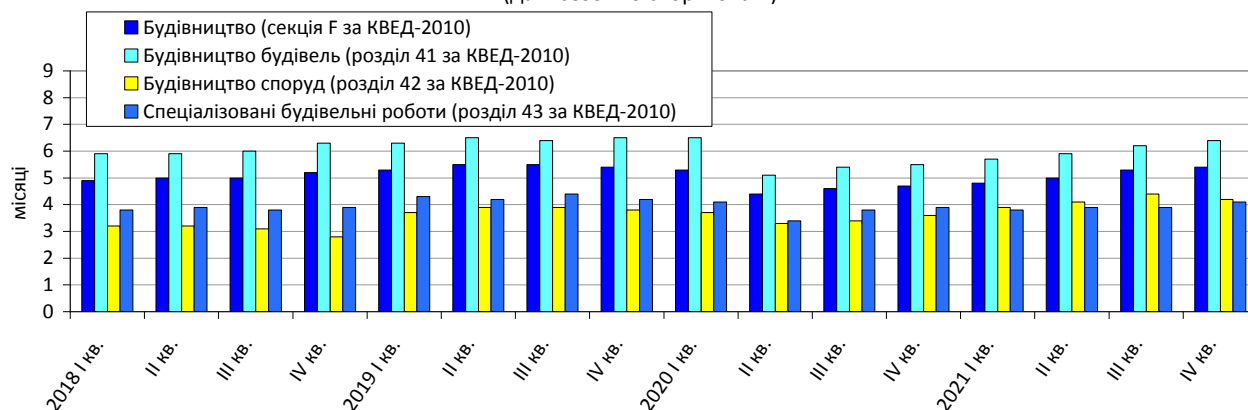
(дані сезонно скориговані)



- Забезпеченість замовленнями на будівельні роботи, як і в III кварталі 2021р., у середньому становить 5 місяців.

### Забезпеченість замовленнями будівельних підприємств

(дані сезонно скориговані)



**Результати опитування будівельних підприємств  
у жовтні 2021 року**

(відсотків до загальної кількості опитаних підприємств)

<i>Будівництво (секція F за КВЕД-2010)</i>	<i>Результати опитування 600 підприємств</i>					
	<b>Як змінився обсяг виконаних будівельних робіт за липень–вересень 2021р.</b>	збільшився	не змінився	зменшився	не відповіли	баланс
	37	36	27	0	10	-3
<b>Як Ви оцінюєте поточний обсяг замовлень</b>	більш ніж достатній (вище норми)	достатній (нормальний для сезону)	недостатній (нижче норми)	не відповіли	баланс	<i>зміна балансу до III кв. 2021, в.п.</i>
	1	59	40	0	-39	3
<b>Як, на Вашу думку, зміняться в жовтні–грудні 2021р.:</b>	більше	без змін	менше	не відповіли	баланс	<i>зміна балансу до III кв. 2021, в.п.</i>
кількість працівників	12	66	22	0	-10	-11
ціни на роботи, що виконуються підприємством	40	55	5	0	35	0

<i>Будівництво будівель (розділ 41 за КВЕД-2010)</i>	<i>Результати опитування 339 підприємств</i>					
	<b>Як змінився обсяг виконаних будівельних робіт за липень–вересень 2021р.</b>	збільшився	не змінився	зменшився	не відповіли	баланс
	34	37	29	0	5	-4
<b>Як Ви оцінюєте поточний обсяг замовлень</b>	більш ніж достатній (вище норми)	достатній (нормальний для сезону)	недостатній (нижче норми)	не відповіли	баланс	<i>зміна балансу до III кв. 2021, в.п.</i>
	1	59	40	0	-39	4
<b>Як, на Вашу думку, зміняться в жовтні–грудні 2021р.:</b>	більше	без змін	менше	не відповіли	баланс	<i>зміна балансу до III кв. 2021, в.п.</i>
кількість працівників	13	65	22	0	-9	-10
ціни на роботи, що виконуються підприємством	40	56	4	0	36	-3

<i>Будівництво споруд (розділ 42 за КВЕД-2010)</i>	<i>Результати опитування 94 підприємств</i>						<i>зміна балансу до III кв. 2021, в.п.</i>
	<i>Як змінився обсяг виконаних будівельних робіт за липень–вересень 2021р.</i>	<i>збільшився</i>	<i>не змінився</i>	<i>зменшився</i>	<i>не відповіли</i>	<i>баланс</i>	
		45	35	20	0	25	-10
<i>Як Ви оцінюєте поточний обсяг замовлень</i>	<i>більш ніж достатній (вище норми)</i>	<i>достатній (нормальний для сезону)</i>	<i>недостатній (нижче норми)</i>	<i>не відповіли</i>	<i>баланс</i>	<i>зміна балансу до III кв. 2021, в.п.</i>	
	2	60	38	0	-36	1	
<i>Як, на Вашу думку, зміняться в жовтні–грудні 2021р.:</i>	<i>більше</i>	<i>без змін</i>	<i>менше</i>	<i>не відповіли</i>	<i>баланс</i>	<i>зміна балансу до III кв. 2021, в.п.</i>	
<i>кількість працівників</i>	14	65	21	0	-7	-20	
<i>ціни на роботи, що виконуються підприємством</i>	37	57	6	0	31	3	

<i>Спеціалізовані будівельні роботи (розділ 43 за КВЕД-2010)</i>	<i>Результати опитування 167 підприємств</i>						<i>зміна балансу до III кв. 2021, в.п.</i>
	<i>Як змінився обсяг виконаних будівельних робіт за липень–вересень 2021р.</i>	<i>збільшився</i>	<i>не змінився</i>	<i>зменшився</i>	<i>не відповіли</i>	<i>баланс</i>	
		39	35	26	0	13	7
<i>Як Ви оцінюєте поточний обсяг замовлень</i>	<i>більш ніж достатній (вище норми)</i>	<i>достатній (нормальний для сезону)</i>	<i>недостатній (нижче норми)</i>	<i>не відповіли</i>	<i>баланс</i>	<i>зміна балансу до III кв. 2021, в.п.</i>	
	0	59	41	0	-41	1	
<i>Як, на Вашу думку, зміняться в жовтні–грудні 2021р.:</i>	<i>більше</i>	<i>без змін</i>	<i>менше</i>	<i>не відповіли</i>	<i>баланс</i>	<i>зміна балансу до III кв. 2021, в.п.</i>	
<i>кількість працівників</i>	10	67	23	0	-13	-9	
<i>ціни на роботи, що виконуються підприємством</i>	42	53	5	0	37	6	