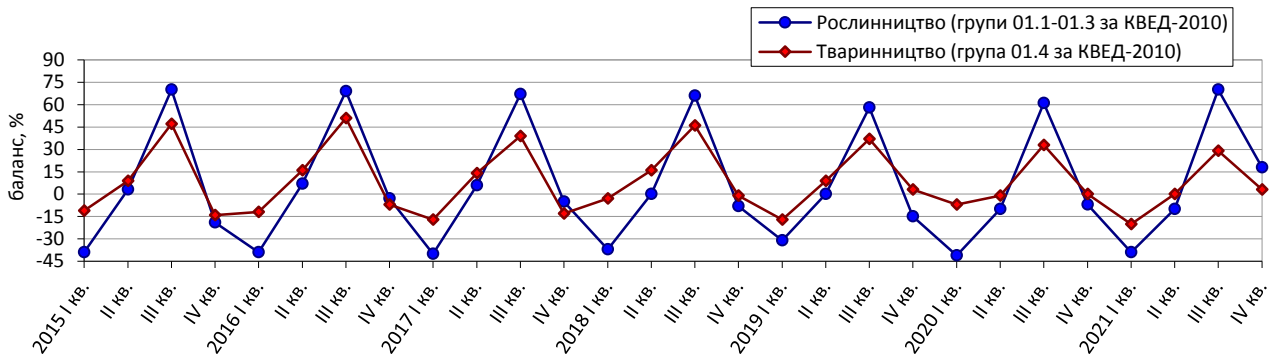


Очікування сільськогосподарських підприємств у IV кварталі 2021 року щодо перспектив розвитку їх ділової активності

За результатами обстеження сільськогосподарських підприємств виявлено такі **очікування респондентів** щодо стану їх ділової активності на IV квартал 2021р. порівняно з попереднім кварталом.

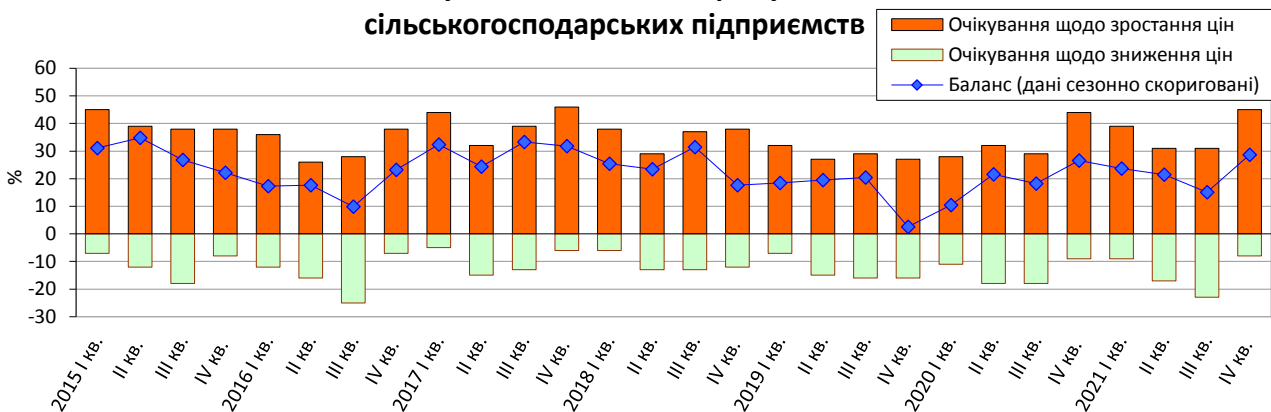
➤ Уповільнення темпів збільшення обсягів виробництва продукції сільськогосподарськими підприємствами.

Очікувані зміни обсягу виробництва продукції сільського господарства



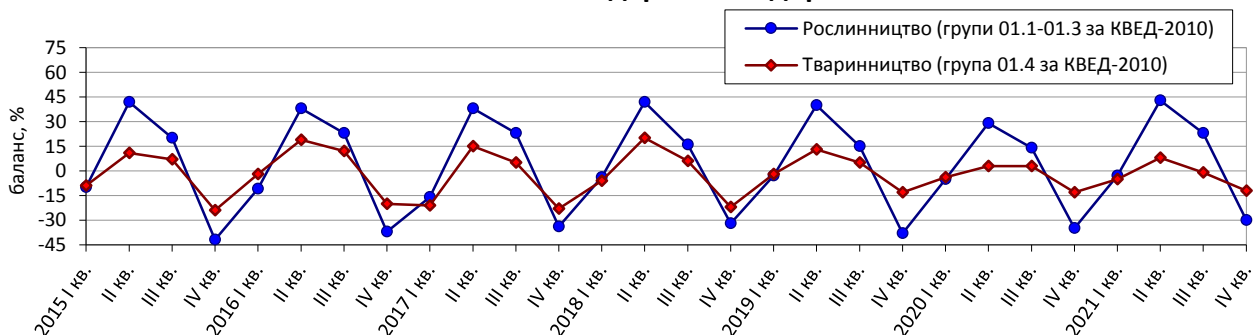
➤ Зростання цін на сільськогосподарську продукцію.

Очікувані зміни цін на продукцію сільськогосподарських підприємств



➤ Зменшення кількості працівників на сільськогосподарських підприємствах.

Очікувані зміни кількості працівників на сільськогосподарських підприємствах

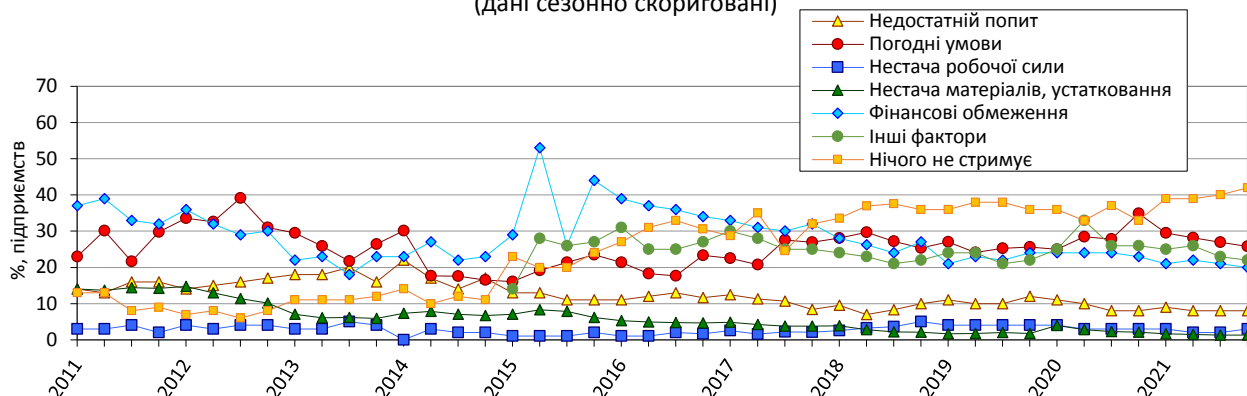


Примітка. Дані за 2014–2021 роки наведено без урахування тимчасово окупованої території Автономної Республіки Крим, м. Севастополя та частини тимчасово окупованих територій у Донецькій та Луганській областях.

➤ Зниження впливу таких стримуючих сільськогосподарську діяльність чинників, як погодні умови та фінансові обмеження, та одночасне посилення такого фактора, як нестача робочої сили.

Фактори, що стримують сільськогосподарську діяльність

(дані сезонно скориговані)



Результати опитування сільськогосподарських підприємств у жовтні 2021 року

(відсотків до загальної кількості опитаних підприємств)

Сільське господарство (розділ 01, крім груп 01.6, 01.7 за КВЕД-2010)	Результати опитування 841 підприємства						зміна балансу до III кв. 2021, в.п.
	Як змінився обсяг виробленої продукції за липень–вересень 2021р.	збільшився	не змінився	зменшився	не відповіли	баланс	
		65	26	9	0	56	50
	Як змінився обсяг реалізованої продукції на зовнішніх ринках за липень–вересень 2021р.:				немає експорту	баланс	зміна балансу до III кв. 2021, в.п.
	у межах ЄС	16	13	3	68	13	12
	за межами ЄС	10	14	2	74	8	8
	Як Ви оцінюєте поточний обсяг запасів продукції, призначеної для реалізації	дуже великий	достатній	дуже малий	немає запасів продукції для реалізації	баланс	зміна балансу до III кв. 2021, в.п.
		2	86	7	5	-5	8
	Як, на Вашу думку, зміняться в жовтні–грудні 2021р.:	більше	без змін	менше	не відповіли	баланс	зміна балансу до III кв. 2021, в.п.
	обсяг виробленої продукції	42	31	27	0	15	-43
	ціни на продукцію підприємства	45	47	8	0	37	29
	кількість працівників	5	65	30	0	-25	-41

Рослинництво (групи 01.1–01.3 за КВЕД-2010)	Результати опитування 585 підприємств					
	Як змінився обсяг виробленої продукції за липень–вересень 2021р.	збільшився	не змінився	зменшився	не відповіли	баланс
	73	20	7	0	66	59
Як змінився обсяг реалізованої продукції на зовнішніх ринках за липень–вересень 2021р.:	збільшився	не змінився	зменшився	немає експорту	баланс	зміна балансу до III кв. 2021, в.п.
у межах ЄС	21	14	3	62	18	16
за межами ЄС	13	16	2	69	11	10
Як Ви оцінюєте поточний обсяг запасів продукції, призначеної для реалізації	дуже великий	достатній	дуже малий	немає запасів продукції для реалізації	баланс	зміна балансу до III кв. 2021, в.п.
	2	89	5	4	-3	10
Як, на Вашу думку, зміняться в жовтні–грудні 2021р.:	більше	без змін	менше	не відповіли	баланс	зміна балансу до III кв. 2021, в.п.
обсяг виробленої продукції	47	24	29	0	18	-52
ціни на продукцію підприємства	48	44	8	0	40	30
кількість працівників	5	60	35	0	-30	-53

Тваринництво (група 01.4 за КВЕД-2010)	Результати опитування 233 підприємств					
	Як змінився обсяг виробленої продукції за липень–вересень 2021р.	збільшився	не змінився	зменшився	не відповіли	баланс
	45	42	13	0	32	32
Як змінився обсяг реалізованої продукції на зовнішніх ринках за липень–вересень 2021р.:	збільшився	не змінився	зменшився	немає експорту	баланс	зміна балансу до III кв. 2021, в.п.
у межах ЄС	5	11	3	81	2	3
за межами ЄС	3	10	3	84	0	-1
Як Ви оцінюєте поточний обсяг запасів продукції, призначеної для реалізації	дуже великий	достатній	дуже малий	немає запасів продукції для реалізації	баланс	зміна балансу до III кв. 2021, в.п.
	1	81	10	8	-9	4

Тваринництво (група 01.4 за КВЕД-2010)	Як, на Вашу думку, зміняться в жовтні–грудні 2021р.:	більше	без змін	менше	не відповіли	баланс	<i>зміна балансу до III кв. 2021, в.п.</i>
	обсяг виробленої продукції	27	49	24	0	3	-26
	ціни на продукцію підприємства	38	54	8	0	30	29
	кількість працівників	5	78	17	0	-12	-11