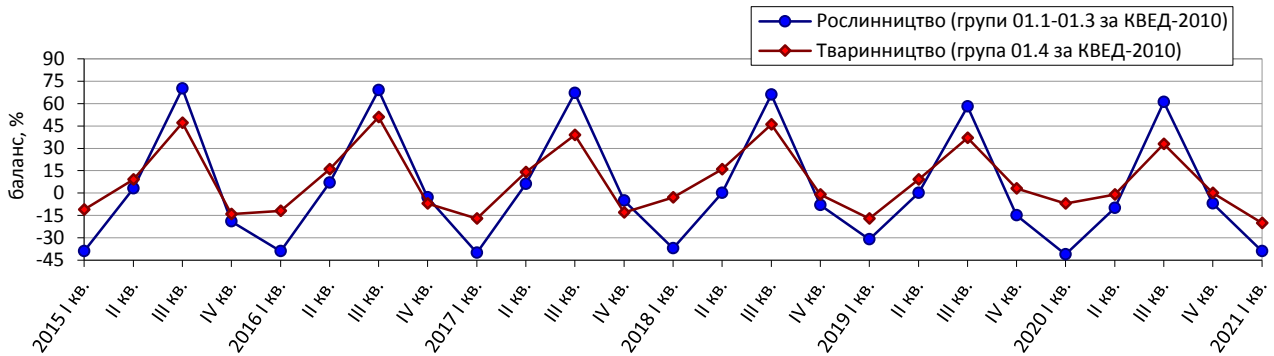


## Очікування сільськогосподарських підприємств у I кварталі 2021 року щодо перспектив розвитку їх ділової активності

За результатами обстеження сільськогосподарських підприємств виявлено такі **очікування респондентів** щодо стану їх ділової активності на I квартал 2021р. порівняно з попереднім кварталом.

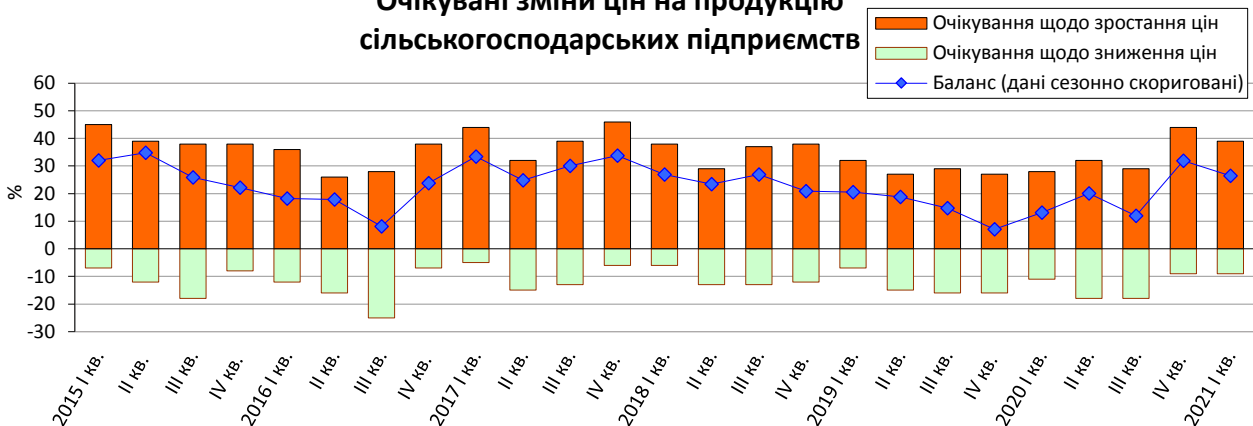
- Зменшення обсягів виробництва продукції сільськогосподарськими підприємствами.

### Очікувані зміни обсягів виробництва продукції сільського господарства



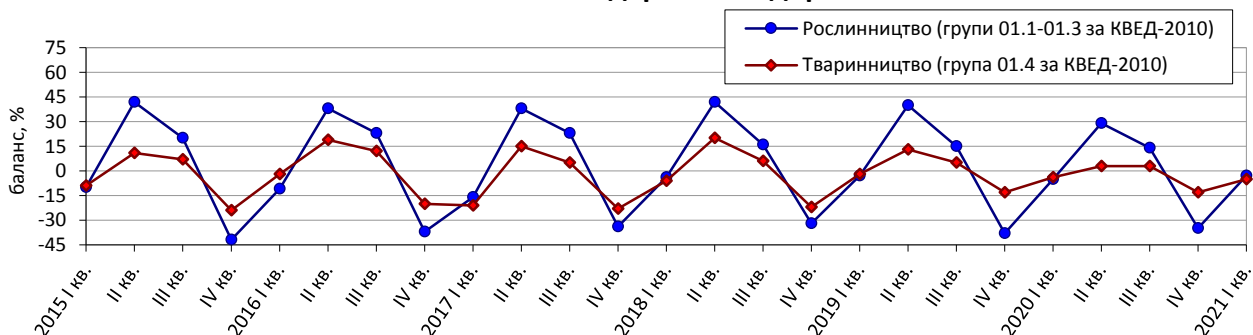
- Зростання цін на сільськогосподарську продукцію.

### Очікувані зміни цін на продукцію сільськогосподарських підприємств



- Уповільнення темпів зменшення кількості працівників на сільськогосподарських підприємствах.

### Очікувані зміни кількості працівників на сільськогосподарських підприємствах

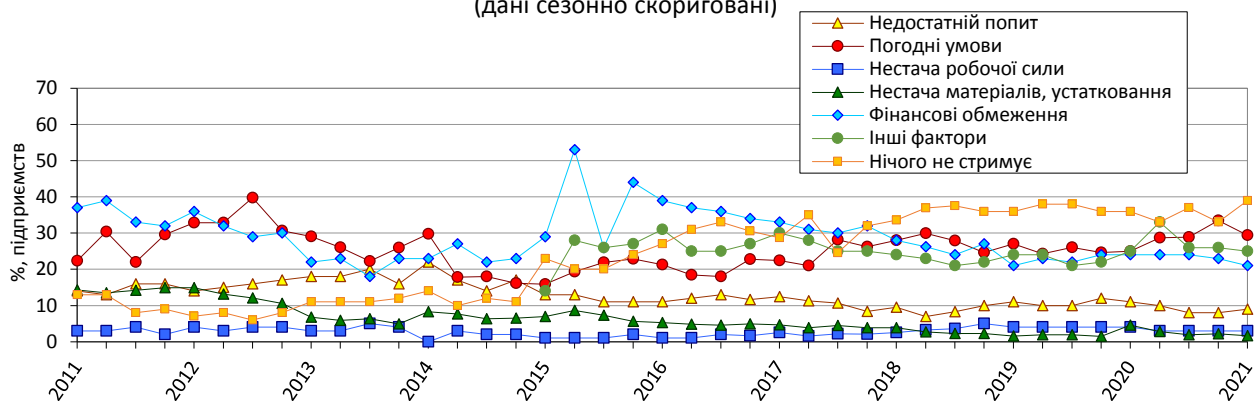


**Примітка.** Дані за 2014–2021 роки наведено без урахування тимчасово окупованої території Автономної Республіки Крим, м. Севастополя та частини тимчасово окупованих територій у Донецькій та Луганській областях.

➤ Зниження впливу таких стримуючих сільськогосподарську діяльність чинників, як погодні умови та фінансові обмеження.

### Фактори, що стримують сільськогосподарську діяльність

(дані сезонно скориговані)



### Результати опитування сільськогосподарських підприємств у січні 2021 року

(відсотків до загальної кількості опитаних підприємств)

Сільське господарство (розділ 01, крім груп 01.6, 01.7 за КВЕД-2010)	Результати опитування 850 підприємств						зміна балансу до IV кв. 2020, в.п.
	Як змінився обсяг виробленої продукції за жовтень-грудень 2020р.	збільшився	не змінився	зменшився	не відповіли	баланс	
		28	35	37	0	-9	-52
	Як змінився обсяг реалізованої продукції на зовнішніх ринках за жовтень-грудень 2020р.:	збільшився	не змінився	зменшився	немає експорту	баланс	зміна балансу до IV кв. 2020, в.п.
	у межах ЄС	12	14	6	68	6	-4
	за межами ЄС	7	13	5	75	2	-3
	Як Ви оцінюєте поточний обсяг запасів продукції, призначеної для реалізації	дуже великий	достатній	дуже малий	немає запасів продукції для реалізації	баланс	зміна балансу до IV кв. 2020, в.п.
		1	71	20	8	-19	1
	Як, на Вашу думку, зміняться в січні-березні 2021р.:	більше	без змін	менше	не відповіли	баланс	зміна балансу до IV кв. 2020, в.п.
	обсяг виробленої продукції	7	53	40	0	-33	-28
	ціни на продукцію підприємства	39	52	9	0	30	-5
	кількість працівників	11	75	14	0	-3	25

Рослинництво (групи 01.1-01.3 за КВЕД-2010)	Результати опитування 589 підприємств					
	<b>Як змінився обсяг виробленої продукції за жовтень-грудень 2020р.</b>	збільшився	не змінився	зменшився	не відповіли	баланс
	29	31	40	0	-11	-65
<b>Як змінився обсяг реалізованої продукції на зовнішніх ринках за жовтень-грудень 2020р.:</b>	збільшився	не змінився	зменшився	немає експорту	баланс	зміна балансу до IV кв. 2020, в.п.
у межах ЄС	15	15	7	63	8	-6
за межами ЄС	10	14	6	70	4	-3
<b>Як Ви оцінюєте поточний обсяг запасів продукції, призначеної для реалізації</b>	дуже великий	достатній	дуже малий	немає запасів продукції для реалізації	баланс	зміна балансу до IV кв. 2020, в.п.
	1	69	23	7	-22	1
<b>Як, на Вашу думку, зміняться в січні-березні 2021р.:</b>	більше	без змін	менше	не відповіли	баланс	зміна балансу до IV кв. 2020, в.п.
обсяг виробленої продукції	5	51	44	0	-39	-32
ціни на продукцію підприємства	45	50	5	0	40	1
кількість працівників	14	69	17	0	-3	32

Тваринництво (група 01.4 за КВЕД-2010)	Результати опитування 238 підприємств					
	<b>Як змінився обсяг виробленої продукції за жовтень-грудень 2020р.</b>	збільшився	не змінився	зменшився	не відповіли	баланс
	27	45	28	0	-1	-20
<b>Як змінився обсяг реалізованої продукції на зовнішніх ринках за жовтень-грудень 2020р.:</b>	збільшився	не змінився	зменшився	немає експорту	баланс	зміна балансу до IV кв. 2020, в.п.
у межах ЄС	5	11	4	80	1	-1
за межами ЄС	1	11	3	85	-2	0
<b>Як Ви оцінюєте поточний обсяг запасів продукції, призначеної для реалізації</b>	дуже великий	достатній	дуже малий	немає запасів продукції для реалізації	баланс	зміна балансу до IV кв. 2020, в.п.
	2	73	15	10	-13	2

Тваринництво (група 01.4 за КВЕД-2010)	<b>Як, на Вашу думку, зміняться в січні-березні 2021р.:</b>	більше	без змін	менше	не відповіли	баланс	<i>зміна балансу до IV кв. 2020, в.п.</i>
	обсяг виробленої продукції	11	58	31	0	-20	-20
	ціни на продукцію підприємства	25	56	19	0	6	-19
	кількість працівників	4	87	9	0	-5	8