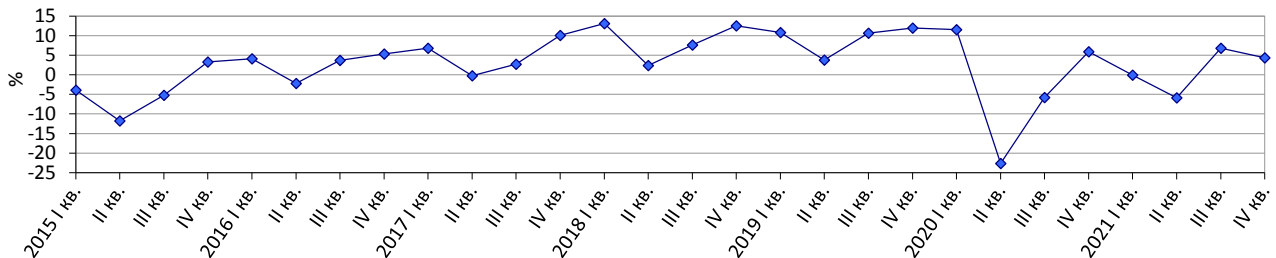


## Очікування підприємств роздрібно́ї торгівлі в IV кварталі 2021 року щодо перспектив розвитку їх ділової активності

У IV кварталі 2021р. *індикатор ділової впевненості в роздрібній торгівлі*<sup>1</sup> знизився порівняно з III кварталом 2021р. на 2,5 в.п. і становить плюс 4,3%.

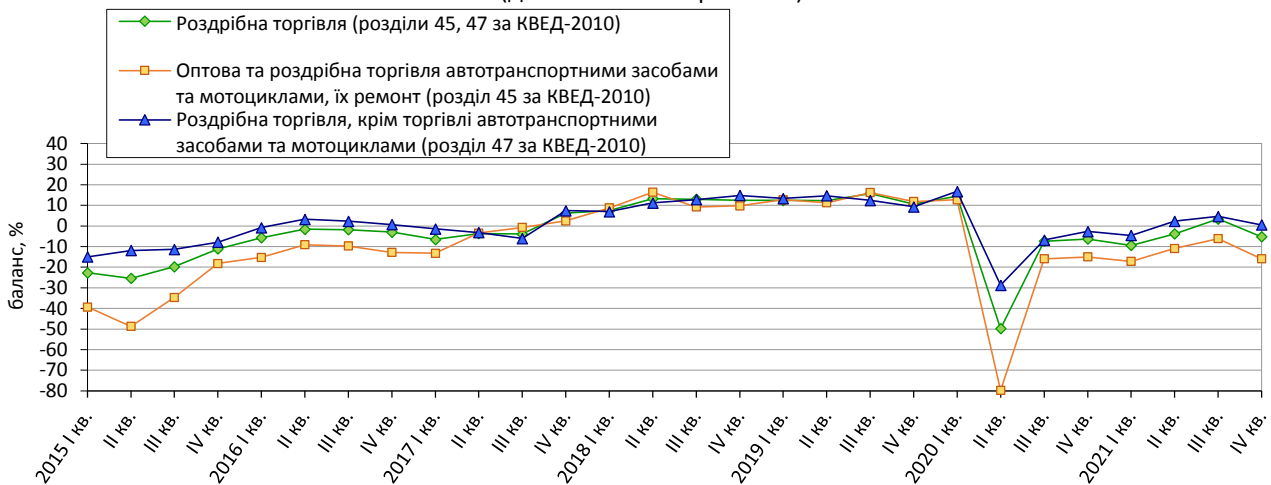
### Індикатор ділової впевненості в роздрібній торгівлі



Усі складові для розрахунку цього індикатора мають такі сезонно скориговані значення балансів:

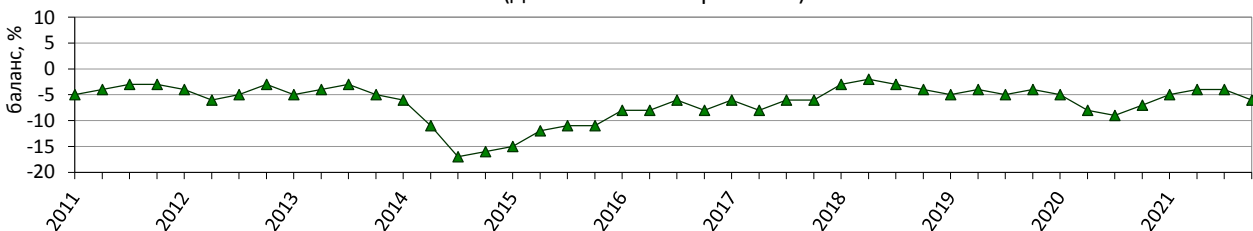
❖ щодо обсягу продажу (обороту) у липні–вересні 2021р. – плюс 12%, а очікування за цим показником у IV кварталі 2021р. становлять мінус 5%;

### Очікувані зміни обсягу продажу (обороту) у роздрібній торгівлі (дані сезонно скориговані)



❖ оцінка поточного обсягу запасів товарів становить мінус 6%.

### Оцінка поточного обсягу запасів товарів у роздрібній торгівлі (дані сезонно скориговані)



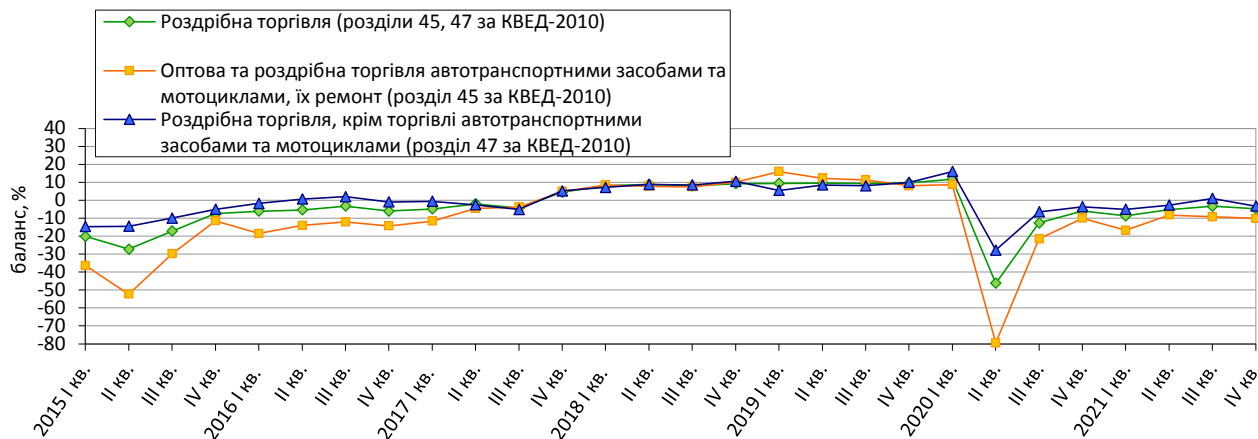
**Примітка.** Дані за 2014–2021 роки наведено без урахування тимчасово окупованої території Автономної Республіки Крим, м. Севастополя та частини тимчасово окупованих територій у Донецькій та Луганській областях.

<sup>1</sup> Індикатор обчислено відповідно до Методики розрахунку індикаторів ділових очікувань, затвердженої наказом Держстату від 30.12.2014 № 411 (зі змінами).

За результатами обстеження підприємств роздрібно́ї торгівлі виявлено такі **очікування респондентів** щодо стану їх ділової активності на IV квартал 2021р. порівняно з попереднім кварталом.

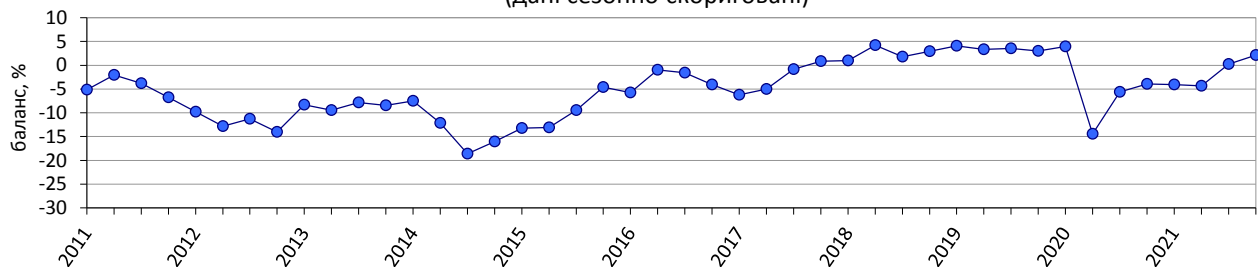
- Зменшення обсягу замовлень товарів у роздрібній торгівлі.

### Очікувані зміни обсягу замовлень товарів у роздрібній торгівлі (дані сезонно скориговані)



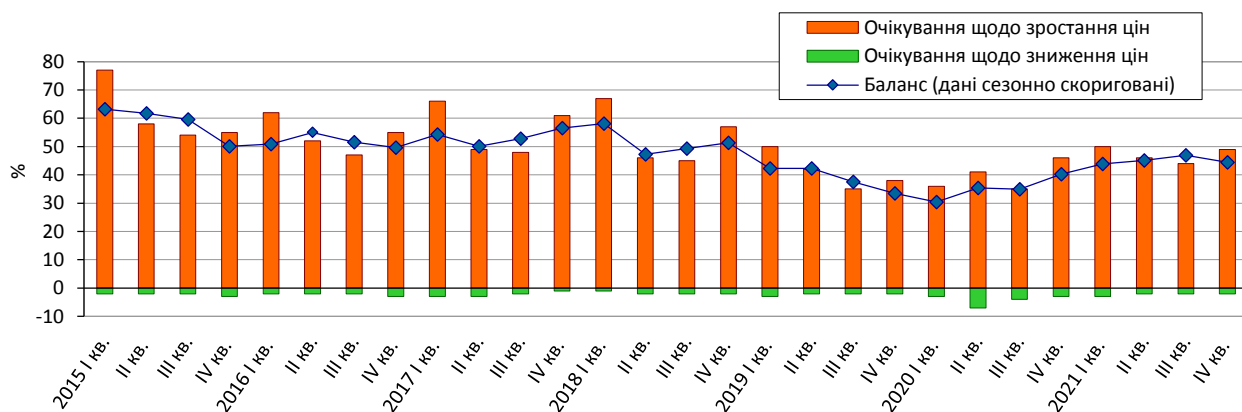
- Збільшення кількості працівників на підприємствах роздрібно́ї торгівлі.

### Очікувані зміни кількості працівників на підприємствах роздрібно́ї торгівлі (дані сезонно скориговані)



- Зростання цін реалізації товарів у роздрібній торгівлі.

### Очікувані зміни цін реалізації товарів у роздрібній торгівлі



**Результати опитування підприємств роздрібної торгівлі  
в жовтні 2021 року**

(відсотків до загальної кількості опитаних підприємств)

<i>Роздрібна торгівля (розділи 45, 47 за КВЕД-2010)</i>	<i>Результати опитування 623 підприємств</i>						
	<b>Як змінився обсяг продажу (оборот) за липень–вересень 2021р.</b>	збільшився	не змінився	зменшився	не відповіли	баланс	зміна балансу до III кв. 2021, в.п.
		42	28	30	0	12	-1
<b>Як Ви оцінюєте поточний обсяг запасів товарів</b>	дуже великий (вище норми)	достатній (нормальний для сезону)	дуже малий (нижче норми)	немає запасів товарів	баланс	зміна балансу до III кв. 2021, в.п.	
	2	86	8	4	-6	-2	
<b>Як, на Вашу думку, зміняться в жовтні–грудні 2021р.:</b>	більше	без змін	менше	не відповіли	баланс	зміна балансу до III кв. 2021, в.п.	
обсяг замовлень товарів у постачальників	29	40	31	0	-2	-9	
обсяг продажу (оборот)	34	32	34	0	0	-13	
кількість працівників	12	79	9	0	3	2	
ціни на товари	49	49	2	0	47	5	

<i>Оптова та роздрібна торгівля авто-транспортними засобами та мотоциклами, їх ремонт (розділ 45 за КВЕД-2010)</i>	<i>Результати опитування 234 підприємств</i>						
	<b>Як змінився обсяг продажу (оборот) за липень–вересень 2021р.</b>	збільшився	не змінився	зменшився	не відповіли	баланс	зміна балансу до III кв. 2021, в.п.
		42	26	32	0	10	-17
<b>Як Ви оцінюєте поточний обсяг запасів товарів</b>	дуже великий (вище норми)	достатній (нормальний для сезону)	дуже малий (нижче норми)	немає запасів товарів	баланс	зміна балансу до III кв. 2021, в.п.	
	3	82	10	5	-7	-5	
<b>Як, на Вашу думку, зміняться в жовтні–грудні 2021р.:</b>	більше	без змін	менше	не відповіли	баланс	зміна балансу до III кв. 2021, в.п.	
обсяг замовлень товарів у постачальників	20	45	35	0	-15	-18	
обсяг продажу (оборот)	23	36	41	0	-18	-22	
кількість працівників	7	85	7	1	0	-2	
ціни на товари	42	56	2	0	40	0	

Роздрібна торгівля, крім торгівлі авто-транспортними засобами та мотоциклами (розділ 47 за КВЕД-2010)	Результати опитування 389 підприємств						
	<b>Як змінився обсяг продажу (оборот) за липень–вересень 2021р.</b>	збільшився	не змінився	зменшився	не відповідає	баланс	зміна балансу до III кв. 2021, в.п.
		42	30	28	0	14	9
	<b>Як Ви оцінюєте поточний обсяг запасів товарів</b>	дуже великий (вище норми)	достатній (нормальний для сезону)	дуже малий (нижче норми)	немає запасів товарів	баланс	зміна балансу до III кв. 2021, в.п.
		3	88	6	3	-3	1
	<b>Як, на Вашу думку, зміняться в жовтні–грудні 2021р.:</b>	більше	без змін	менше	не відповідає	баланс	зміна балансу до III кв. 2021, в.п.
		обсяг замовлень товарів у постачальників	34	37	29	0	5
обсяг продажу (оборот)	41	29	30	0	11	-7	
кількість працівників	15	75	10	0	5	5	
ціни на товари	53	46	1	0	52	8	