



Державна служба
статистики України

www.ukrstat.gov.ua

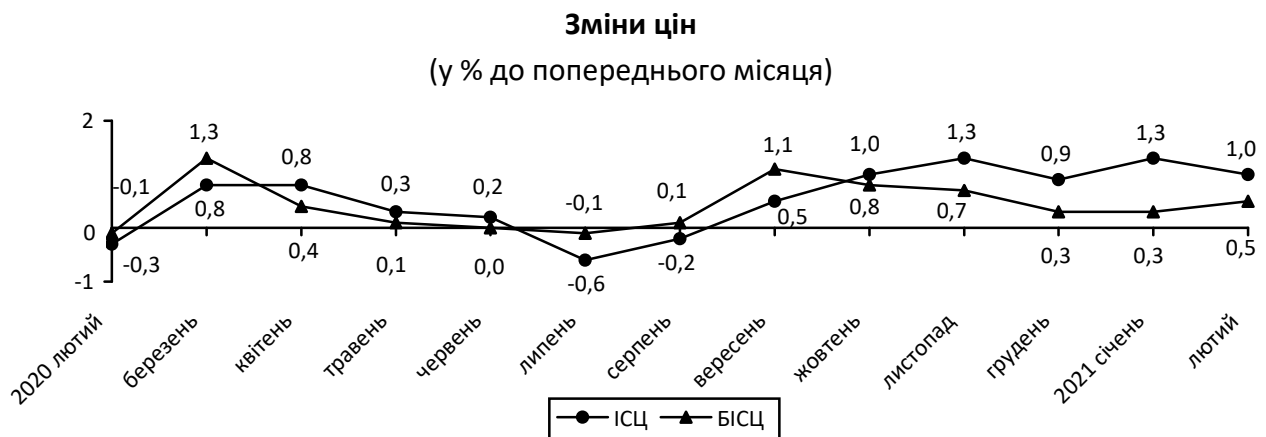
ЕКСПРЕС-ВИПУСК

09.03.2021

ІНДЕКСИ ЦІН

Інфляція на споживчому ринку в лютому 2021р. порівняно із січнем 2021р. становила 1,0%, з початку року – 2,3%.

Базова інфляція в лютому 2021р. порівняно із січнем 2021р. становила 0,5%, з початку року – 0,8%.



Зміни споживчих цін на товари та послуги

(відсотків)

	Лютий 2021 до			Січень-лютий 2021 до січня-лютого 2020
	січня 2021	грудня 2020	лютого 2020	
Споживчі ціни	1,0	2,3	7,5	6,8
Продукти харчування та безалкогольні напої	2,1	3,5	8,5	7,2
Продукти харчування	2,2	3,7	9,1	7,7
хліб і хлібопродукти	2,3	3,3	12,5	11,4
хліб	2,8	3,9	12,0	10,7
макаронні вироби	1,3	2,1	8,9	8,1
м'ясо та м'ясопродукти	1,2	1,3	3,6	2,3
риба та продукти з риби	1,5	2,0	6,0	5,3
молоко	1,0	1,1	4,3	4,0
сир і м'який сир (творог)	0,7	1,7	5,2	4,9
яйця	-0,2	15,2	84,5	66,9
масло	1,3	1,7	5,1	4,4
олія соняшникова	7,6	10,7	35,4	30,5
фрукти	3,5	4,0	14,9	14,2
овочі	6,3	13,2	-7,4	-9,8
цукор	5,5	9,3	61,7	58,2
Безалкогольні напої	0,1	0,4	2,0	2,0
Алкогольні напої, тютюнові вироби	1,3	2,3	9,9	9,7
Одяг і взуття	-3,5	-7,4	-4,9	-5,3
Одяг	-3,5	-7,3	-5,5	-5,6
Взуття	-3,5	-7,4	-4,4	-5,1

	Лютий 2021 до			Січень-лютий 2021 до січня-лютого 2020
	січня 2021	грудня 2020	лютого 2020	
Житло, вода, електроенергія, газ та інші види палива	-1,8	4,1	18,6	18,5
Утримання та ремонт житла	0,7	0,9	4,0	3,8
Водопостачання	0,1	11,0	14,1	22,2
Каналізація	0,2	17,5	21,6	28,6
Утримання будинків та прибудинкових територій	1,2	1,7	4,1	3,4
Електроенергія	0,0	36,6	36,6	36,6
Природний газ	-6,6	-10,8	44,6	39,4
Гаряча вода, опалення	0,5	3,8	5,6	4,6
Предмети домашнього вжитку, побутова техніка та поточне утримання житла	0,5	0,5	1,3	1,1
Охорона здоров'я	0,5	0,9	8,2	8,2
Фармацевтична продукція, медичні товари та обладнання	0,1	0,4	8,4	8,5
Амбулаторні послуги	1,6	2,6	9,3	9,0
Транспорт	1,6	2,6	6,0	5,2
Паливо та мастила	7,3	9,8	4,4	-0,2
Транспортні послуги	0,5	0,9	3,0	3,1
залізничний пасажирський транспорт	1,9	0,5	4,9	5,5
автодорожній пасажирський транспорт	0,6	1,0	2,2	2,1
Зв'язок	0,2	1,2	4,2	4,2
Відпочинок і культура	0,9	1,5	1,9	1,3
Освіта	0,6	1,8	14,0	13,9
Ресторани та готелі	0,9	1,2	3,7	3,6
Різні товари та послуги	0,6	1,9	5,3	5,4

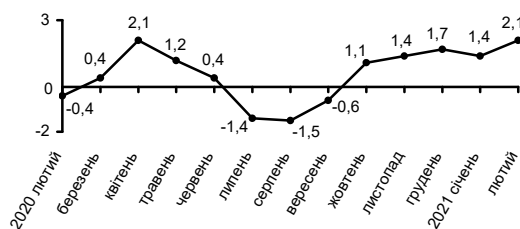
На споживчому ринку в лютому ціни на продукти харчування та безалкогольні напої зросли на 2,1%. Найбільше (на 7,6–5,5%) подорожчали соняшникова олія, овочі, цукор. На 3,8–1,3% зросли ціни на м'ясо птиці, фрукти, хліб, яловичину, продукти переробки зернових, рибу та продукти з риби, макаронні вироби, сметану, масло. Водночас на 0,2–0,1% подешевшали яйця, кисломолочна продукція, свинина.

Ціни на алкогольні напої та тютюнові вироби підвищилися на 1,3%, у т.ч. на алкогольні напої – на 1,4%, тютюнові вироби – на 1,3%.

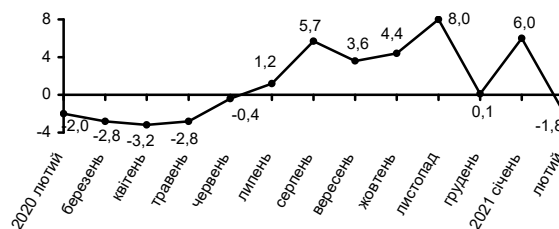
Зниження цін (тарифів) на житло, воду, електроенергію, газ та інші види палива на 1,8% відбулося в основному через здешевлення природного газу на 6,6%.

Ціни на транспорт зросли на 1,6% в першу чергу за рахунок подорожчання палива та мастил на 7,3%, проїзду в залізничному пасажирському транспорті – на 1,9%. Водночас на 1,0% подешевшали автомобілі.

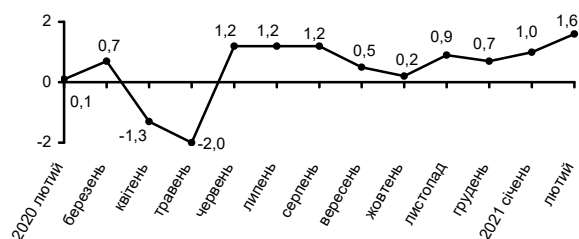
Зміни цін на продукти харчування та безалкогольні напої
(у % до попереднього місяця)



Зміни цін на житло, воду, електроенергію, газ та інші види палива
(у % до попереднього місяця)



Зміни цін на транспорт
(у % до попереднього місяця)



Географічне охоплення

Усі регіони України, крім тимчасово окупованої території Автономної Республіки Крим, м. Севастополя та частини тимчасово окупованих територій у Донецькій та Луганській областях. Відбір міст здійснюється на державному рівні та є репрезентативним для розрахунку ІСЦ для кожного регіону країни. Спостереження за змінами споживчих цін (тарифів) не проводиться в сільській місцевості.

Методологія та визначення

Індекс споживчих цін (ІСЦ, інфляція) є показником зміни в часі цін і тарифів на товари та послуги, які купує населення для невикористаного споживання. Розраховується щомісячно на основі даних про ціни (одержуються органами державної статистики шляхом щомісячної реєстрації цін і тарифів на споживчому ринку) та даних національних рахунків щодо витрат домогосподарств на кінцеве споживання по країні в цілому з подальшим розподілом (за результатами вибіркового обстеження умов життя домогосподарств).

Методологія розрахунку: http://ukrstat.gov.ua/norm_doc/2020/356/356.pdf.

Базовий індекс споживчих цін (БІСЦ, базова інфляція) є субіндексом індексу споживчих цін. Його побудова заснована на існуючих методологічних засадах щодо розрахунку індексу споживчих цін. БІСЦ показує стійку динаміку цін з мінімізацією короткострокових нерівномірних змін цін, викликаних шоками пропозиції та адміністративним регулюванням.

Методологія розрахунку: http://www.ukrstat.gov.ua/metod_polog/metod_doc/2016/263/met_bisc.zip.

Перегляд даних

Перегляд даних, розрахованих і оприлюднених раніше, не здійснюється.