



Державна служба
статистики України

www.ukrstat.gov.ua

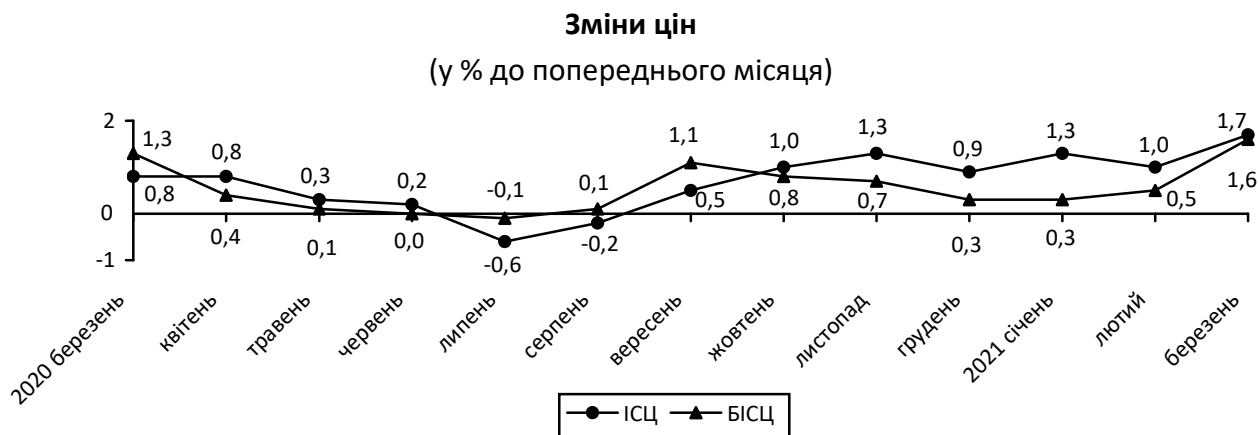
ЕКСПРЕС-ВИПУСК

09.04.2021

ІНДЕКСИ ЦІН

Інфляція на споживчому ринку в березні 2021р. порівняно з лютим 2021р. становила 1,7%, з початку року – 4,1%.

Базова інфляція в березні 2021р. порівняно з лютим 2021р. становила 1,6%, з початку року – 2,4%.



Зміни споживчих цін на товари та послуги

(відсотків)

	Березень 2021 до			Січень-березень 2021 до січня-березня 2020
	лютого 2021	грудня 2020	березня 2020	
Споживчі ціни	1,7	4,1	8,5	7,4
Продукти харчування та безалкогольні напої	2,1	5,7	10,4	8,3
Продукти харчування	2,2	6,0	11,0	8,8
хліб і хлібопродукти	2,4	5,8	14,0	12,3
хліб	2,8	6,8	14,9	12,1
макаронні вироби	0,9	3,0	8,3	8,1
м'ясо та м'ясопродукти	2,2	3,5	6,2	3,6
риба та продукти з риби	1,0	3,0	6,9	5,8
молоко	0,4	1,5	5,4	4,4
сир і м'який сир (творог)	0,5	2,2	5,9	5,2
яйця	-0,6	14,5	109,1	78,9
масло	1,4	3,1	5,7	4,8
олія соняшникова	9,7	21,5	48,5	36,5
фрукти	3,5	7,7	14,5	14,3
овочі	2,1	15,6	-7,0	-8,8
цукор	4,8	14,5	64,7	60,4
Безалкогольні напої	0,3	0,7	2,7	2,2
Алкогільні напої, тютюнові вироби	0,7	3,0	9,7	9,7
Одяг і взуття	12,7	4,4	-5,0	-5,2
Одяг	13,0	4,8	-4,7	-5,3
Взуття	12,3	4,0	-5,5	-5,3

	Березень 2021 до			Січень-березень 2021 до січня-березня 2020
	лютого 2021	грудня 2020	березня 2020	
Житло, вода, електроенергія, газ та інші види палива	0,0	4,1	22,0	19,6
Утримання та ремонт житла	0,8	1,7	4,5	4,0
Водопостачання	0,0	11,0	11,7	18,5
Каналізація	0,0	17,5	19,2	25,3
Утримання будинків та прибудинкових територій	0,1	1,8	2,4	3,1
Електроенергія	0,0	36,6	36,6	36,6
Природний газ	0,0	-10,8	63,6	46,4
Гаряча вода, опалення	-0,9	2,9	10,4	6,4
Предмети домашнього вжитку, побутова техніка та поточне утримання житла	0,5	1,0	2,0	1,4
Охорона здоров'я	0,7	1,6	7,4	7,9
Фармацевтична продукція, медичні товари та обладнання	0,6	1,0	7,2	8,1
Амбулаторні послуги	0,7	3,3	9,4	9,1
Транспорт	1,8	4,5	7,2	5,9
Паливо та мастила	5,7	16,0	12,2	3,9
Транспортні послуги	1,1	2,0	3,4	3,2
залізничний пасажирський транспорт	4,4	4,9	4,9	5,3
автодорожній пасажирський транспорт	1,6	2,6	3,6	2,6
Зв'язок	0,0	1,2	3,5	4,0
Відпочинок і культура	0,4	1,9	2,1	1,6
Освіта	0,3	2,1	14,1	14,0
Ресторани та готелі	0,8	2,0	4,4	3,9
Різні товари та послуги	-0,3	1,6	6,0	5,6

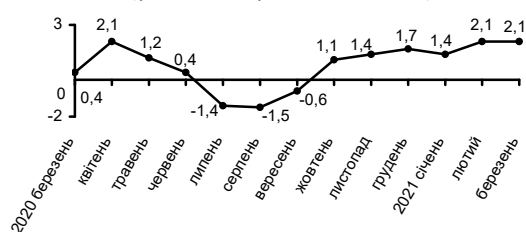
На споживчому ринку в березні ціни на продукти харчування та безалкогольні напої зросли на 2,1%. Найбільше (на 9,7%) подорожчала соняшникова олія. На 4,8–1,0% зросли ціни на цукор, фрукти, продукти переробки зернових, рис, хліб, м'ясо та м'ясопродукти, овочі, масло, кисломолочну продукцію, сало, рибу та продукти з риби. Водночас на 0,6% подешевшали яйця.

Ціни на алкогольні напої та тютюнові вироби підвищилися на 0,7%, що пов'язано з подорожчанням тютюнових виробів на 1,2%.

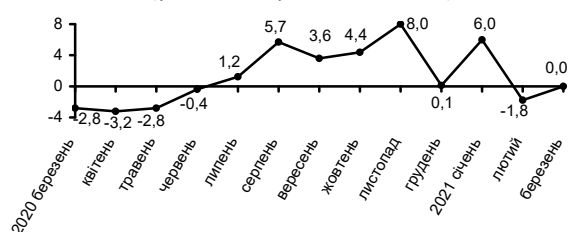
Одяг і взуття подорожчали на 12,7%, у т. ч. одяг – на 13,0%, взуття – на 12,3%.

Ціни на транспорт зросли на 1,8% в першу чергу за рахунок подорожчання палива та мастил на 5,7%, проїзду в залізничному та автодорожньому пасажирському транспорті – на 4,4% та 1,6% відповідно.

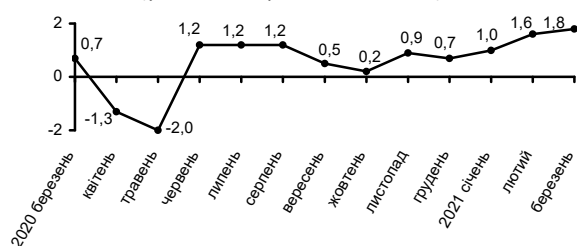
Зміни цін на продукти харчування та безалкогольні напої
(у % до попереднього місяця)



Зміни цін на житло, воду, електроенергію, газ та інші види палива
(у % до попереднього місяця)



Зміни цін на транспорт
(у % до попереднього місяця)



Географічне охоплення

Усі регіони України, крім тимчасово окупованої території Автономної Республіки Крим, м. Севастополя та частини тимчасово окупованих територій у Донецькій та Луганській областях. Відбір міст здійснюється на державному рівні та є репрезентативним для розрахунку ІСЦ для кожного регіону країни. Спостереження за змінами споживчих цін (тарифів) не проводиться в сільській місцевості.

Методологія та визначення

Індекс споживчих цін (ІСЦ, інфляція) є показником зміни в часі цін і тарифів на товари та послуги, які купує населення для невиробничого споживання. Розраховується щомісячно на основі даних про ціни (одержуються органами державної статистики шляхом щомісячної реєстрації цін і тарифів на споживчому ринку) та даних національних рахунків щодо витрат домогосподарств на кінцеве споживання по країні в цілому з подальшим розподілом (за результатами вибіркового обстеження умов життя домогосподарств).

Методологія розрахунку: http://ukrstat.gov.ua/norm_doc/2020/356/356.pdf.

Базовий індекс споживчих цін (БІСЦ, базова інфляція) є субіндексом індексу споживчих цін. Його побудова заснована на існуючих методологічних засадах щодо розрахунку індексу споживчих цін. БІСЦ показує стійку динаміку цін з мінімізацією короткострокових нерівномірних змін цін, викликаних шоками пропозиції та адміністративним регулюванням.

Методологія розрахунку: http://www.ukrstat.gov.ua/metod_polog/metod_doc/2016/263/met_bisc.zip.

Перегляд даних

Перегляд даних, розрахованих і оприлюднених раніше, не здійснюється.