



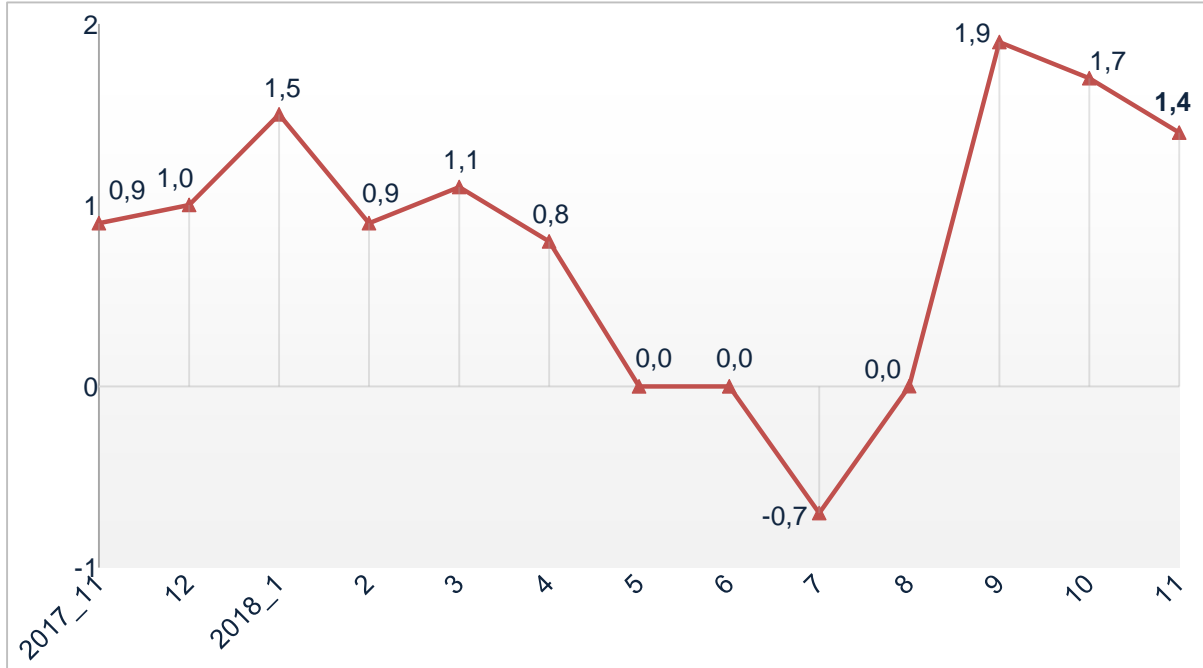
ІНДЕКС СПОЖИВЧИХ ЦІН у листопаді 2018 року

101,4%

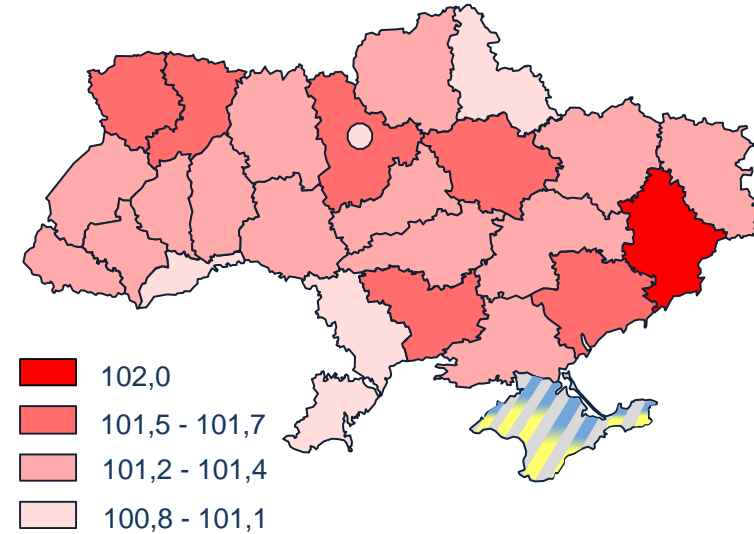


ІНДЕКСИ СПОЖИВЧИХ ЦІН

Зміни споживчих цін у 2017-2018 роках
у % до попереднього місяця



Індекс споживчих цін (▲ 101,4%)
листопад до жовтня 2018, %



Зниження цін у листопаді 2018 року
у % до попереднього місяця

- ▼ -4,5% - фрукти
- ▼ -1,7% - цукор
- ▼ -0,5% - яйця
- ▼ -1,3% - паливо та мастила
- ▼ -0,7% - взуття
- ▼ -0,6% - одяг

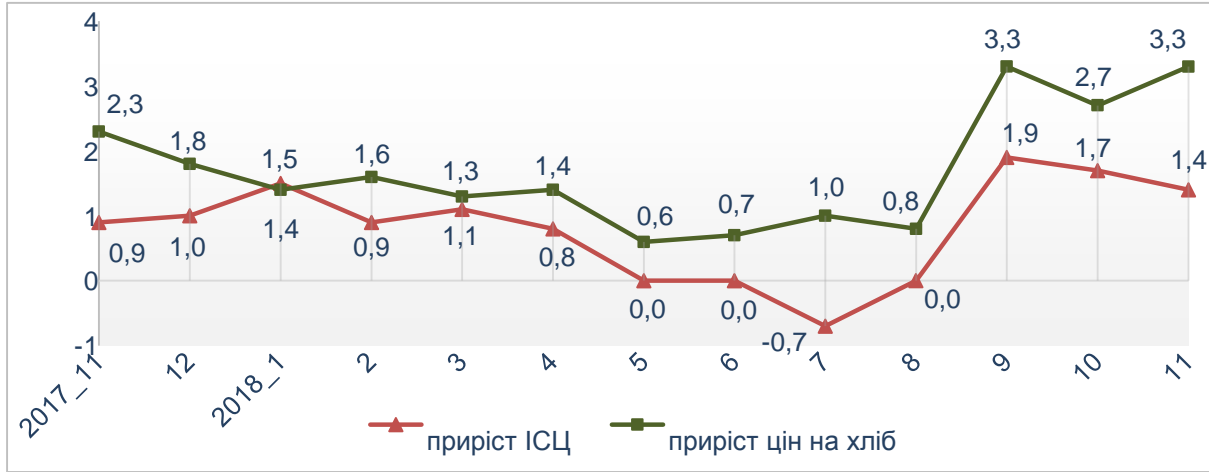
Зростання цін у листопаді 2018 року
у % до попереднього місяця

- ▲ 9,1% - овочі
- ▲ 4,5% - молоко
- ▲ 3,3% - хліб
- ▲ 2,7% - масло
- ▲ 22,9% - природний газ
- ▲ 3,5% - автод. пасаж. транспорт
- ▲ 2,5% - каналізація
- ▲ 2,3% - гаряча вода; опалення

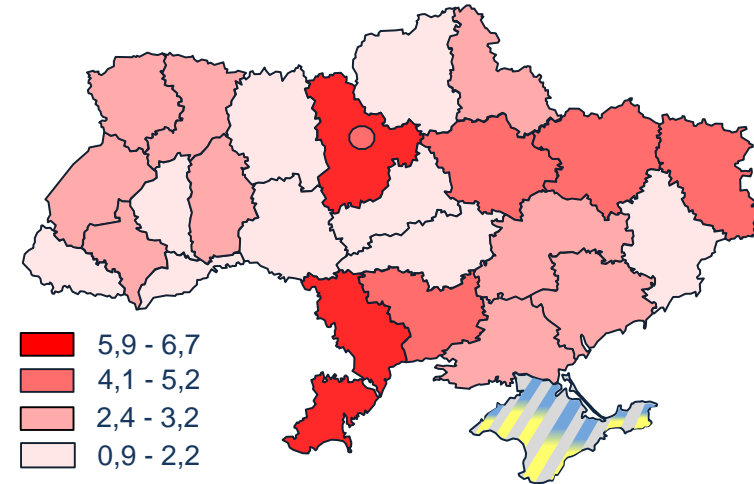


ЗМІНИ СПОЖИВЧИХ ЦІН (окремі групи товарів)

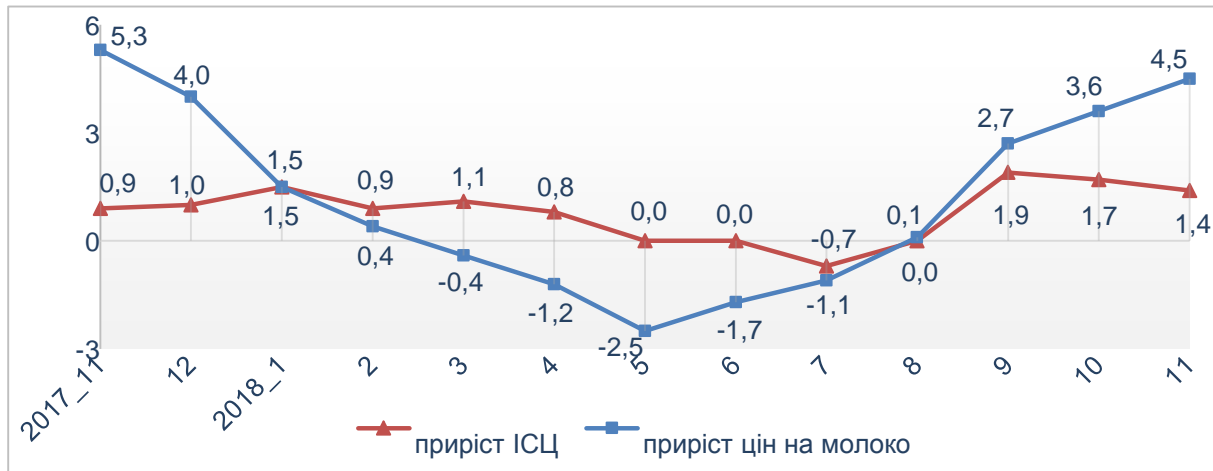
Зміни споживчих цін на хліб у % до попереднього місяця



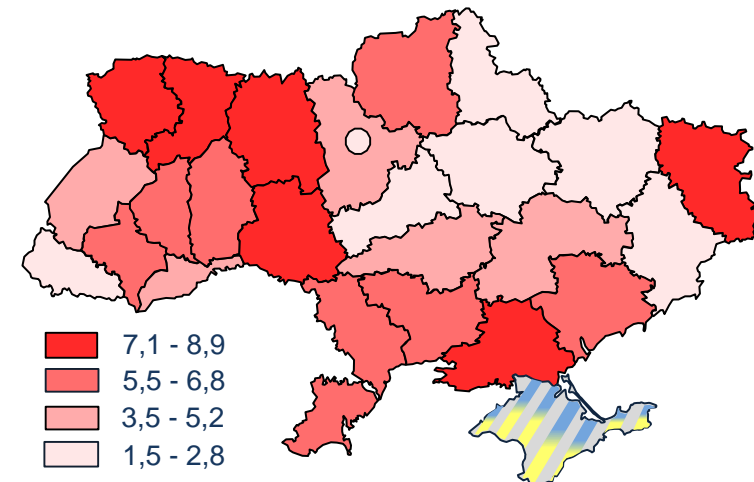
Зміна ціни на хліб (▲3,3%) листопад до жовтня 2018, %



Зміни споживчих цін на молоко у % до попереднього місяця



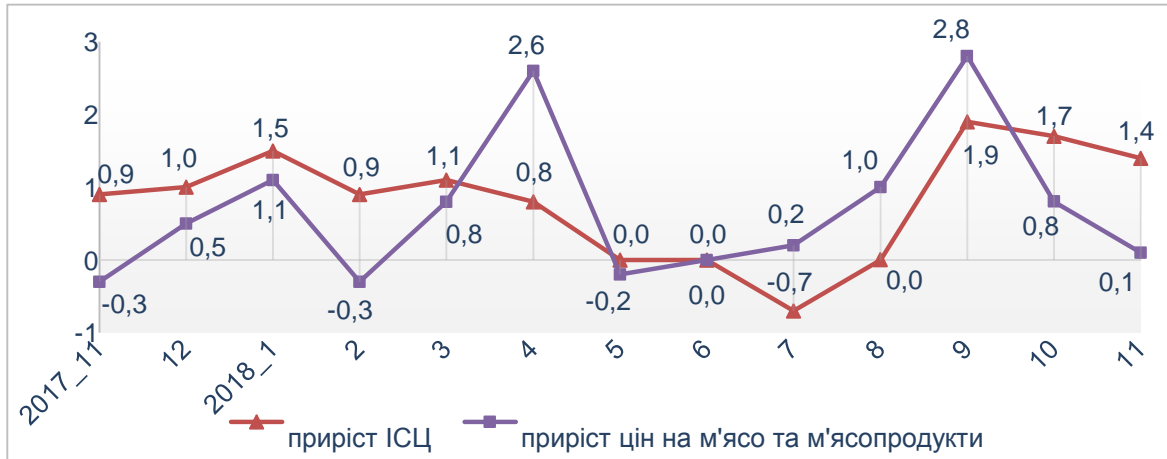
Зміна ціни на молоко (▲4,5%) листопад до жовтня 2018, %



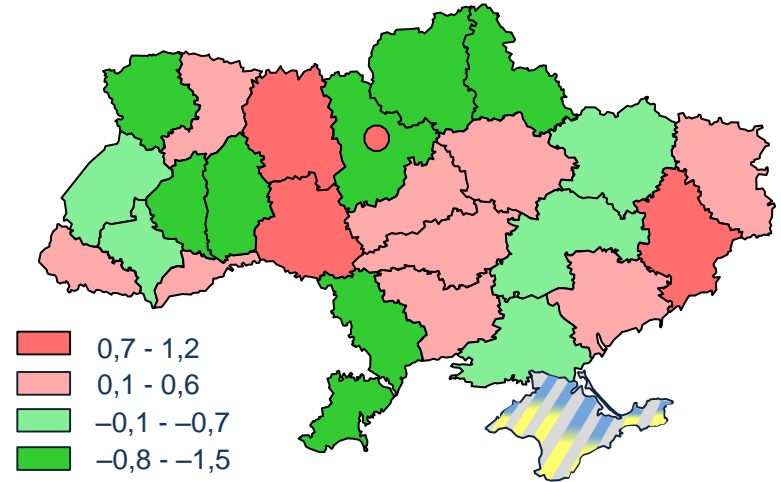


ЗМІНИ СПОЖИВЧИХ ЦІН (окремі групи товарів)

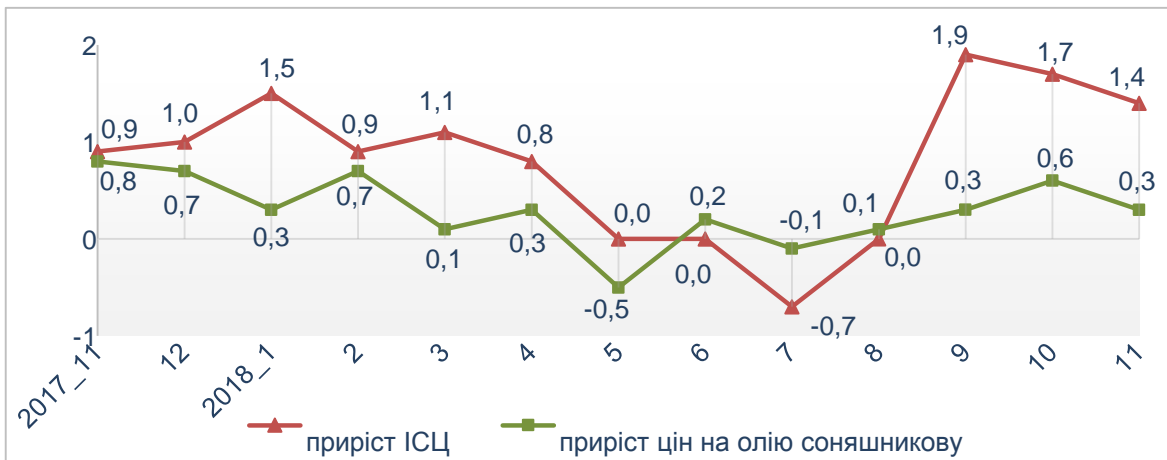
Зміни споживчих цін на м'ясо та м'ясопродукти у % до попереднього місяця



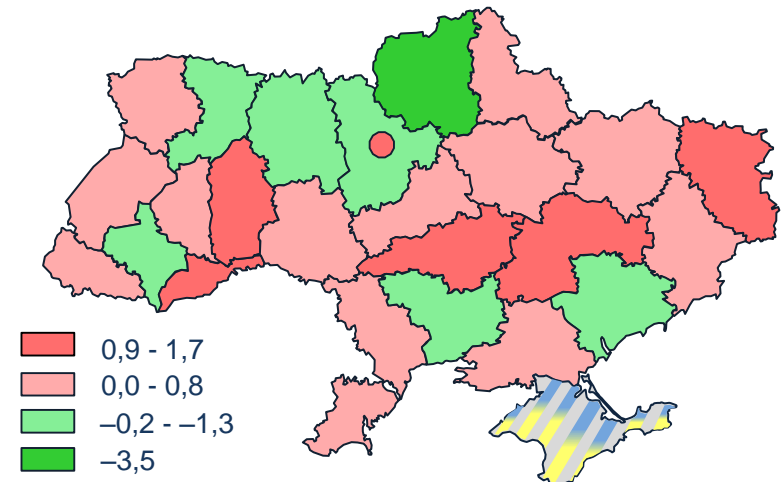
Зміна ціни на м'ясо (▲0,1%) листопад до жовтня 2018, %



Зміни споживчих цін на олію соняшникову у % до попереднього місяця



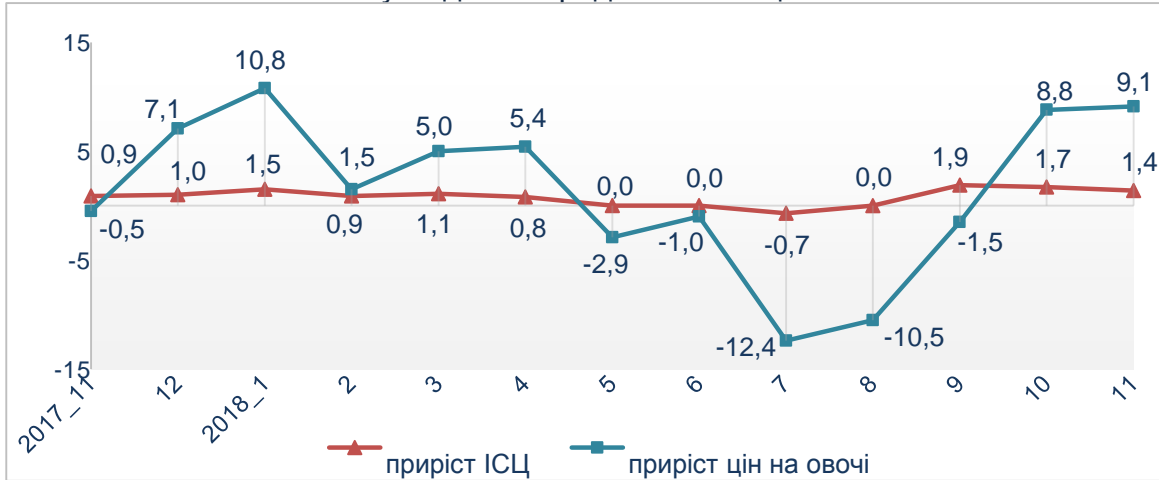
Зміна ціни на олію (▲0,3%) листопад до жовтня 2018, %



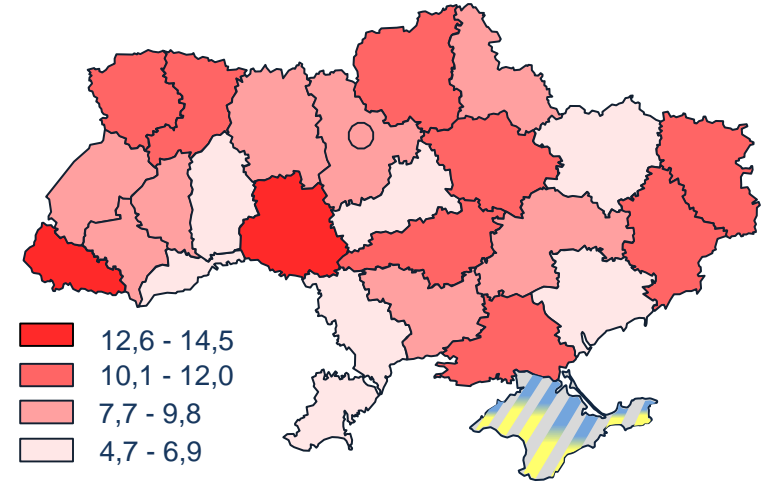


ЗМІНИ СПОЖИВЧИХ ЦІН (окремі групи товарів)

Зміни споживчих цін на овочі
у % до попереднього місяця



Зміна ціни на овочі (▲9,1%)
листопад до жовтня 2018, %



Зміни споживчих цін на яйця
у % до попереднього місяця



Зміна ціни на яйця (▼-0,5%)
листопад до жовтня 2018, %

