

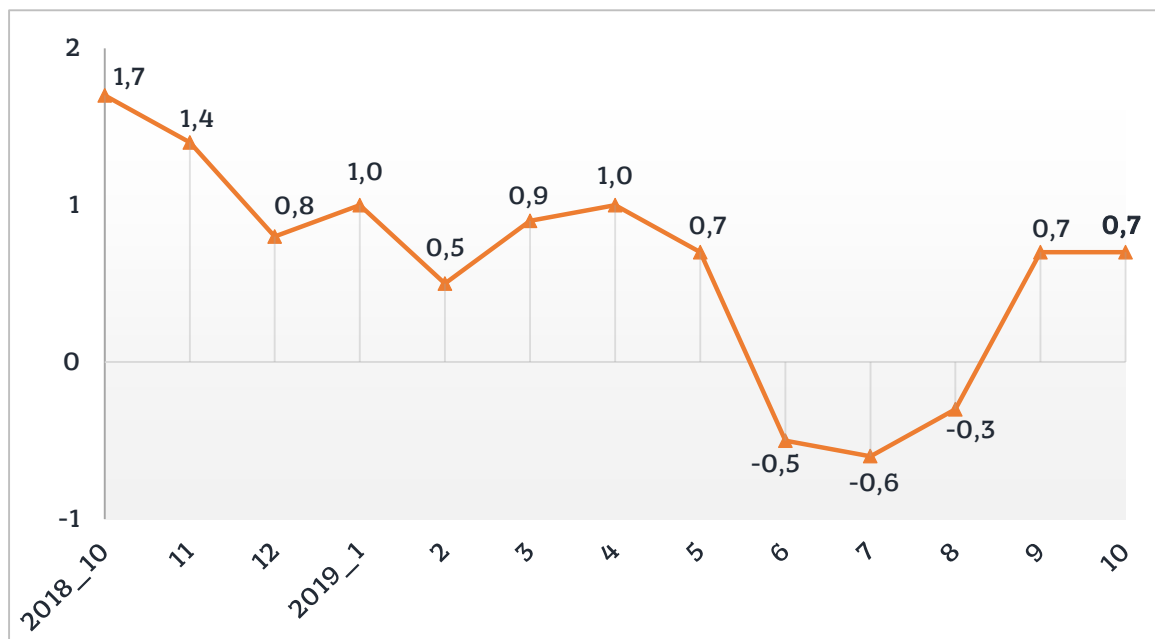
# ІНДЕКС СПОЖИВЧИХ ЦІН у жовтні 2019 року

100,7%

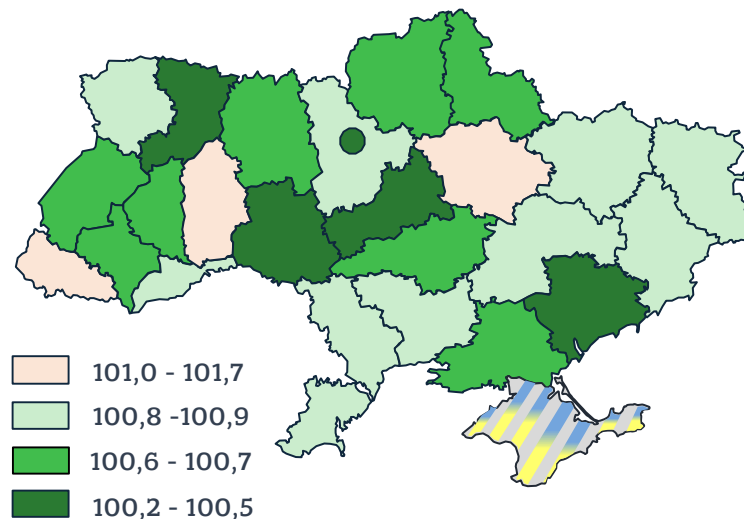


## ІНДЕКСИ СПОЖИВЧИХ ЦІН

Зміни споживчих цін у 2018-2019 роках  
у % до попереднього місяця



Індекс споживчих цін (▲100,7%)  
жовтень до вересня 2019, %



Зниження цін у жовтні 2019 року  
у % до попереднього місяця

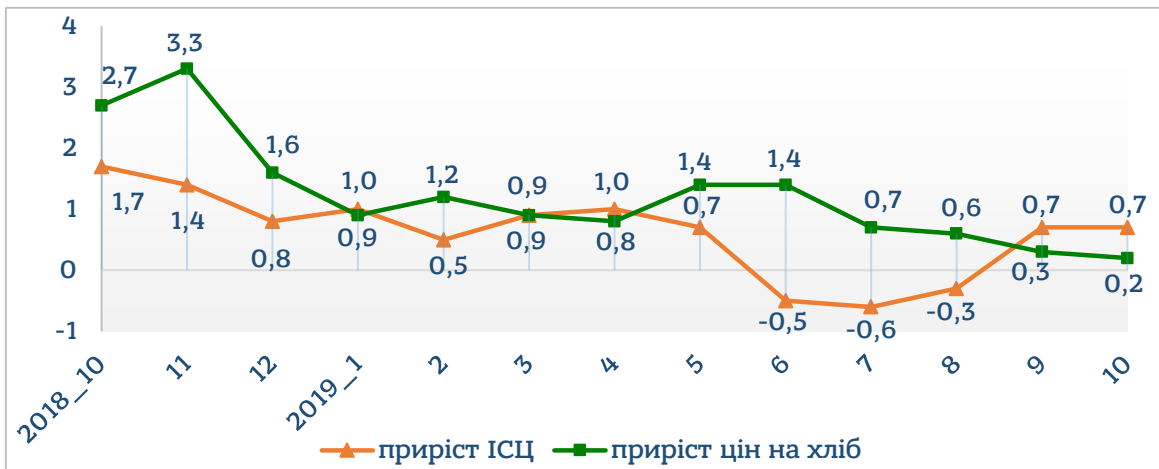
- ▼ -5,3% - залізничний пасажирський транспорт
- ▼ -4,3% - природний газ
- ▼ -2,3% - цукор
- ▼ -0,6% - фрукти
- ▼ -0,4% - риба та продукти з риби

Зростання цін у жовтні 2019 року  
у % до попереднього місяця

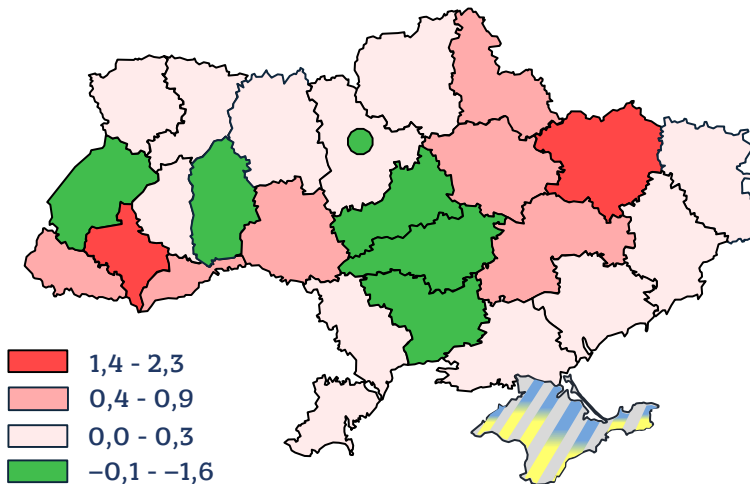
- ▲ 9,6% - яйця
- ▲ 4,6% - овочі
- ▲ 4,2% - зв'язок
- ▲ 2,6% - молоко
- ▲ 2,1% - дошкільна та початкова освіта
- ▲ 1,9% - одяг і взуття, водопостачання
- ▲ 1,6% - сир і м'який сир (творог), каналізація
- ▲ 0,9% - оренда житла

## ЗМІНИ СПОЖИВЧИХ ЦІН (ОКРЕМІ ГРУПИ ТОВАРІВ)

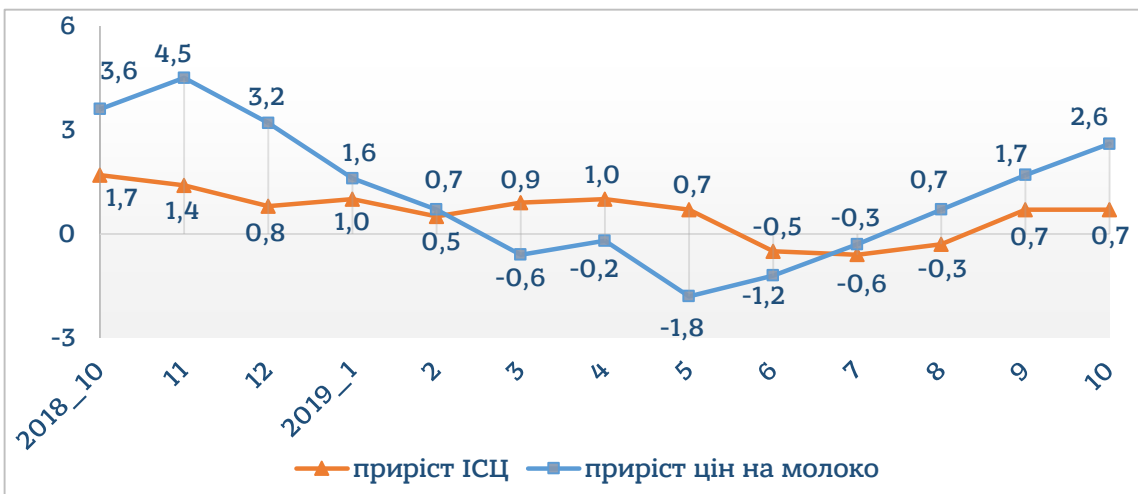
Зміни споживчих цін на хліб  
у % до попереднього місяця



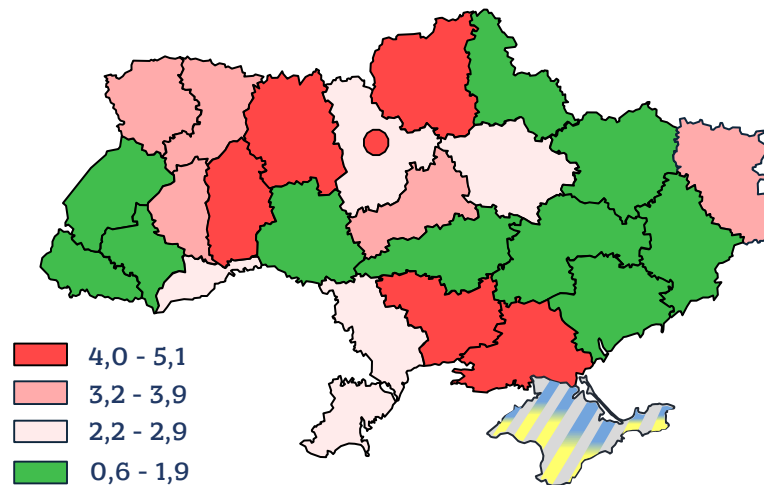
Зміна ціни на хліб (▲ 0,2%)  
жовтень до вересня 2019, %



Зміни споживчих цін на молоко  
у % до попереднього місяця

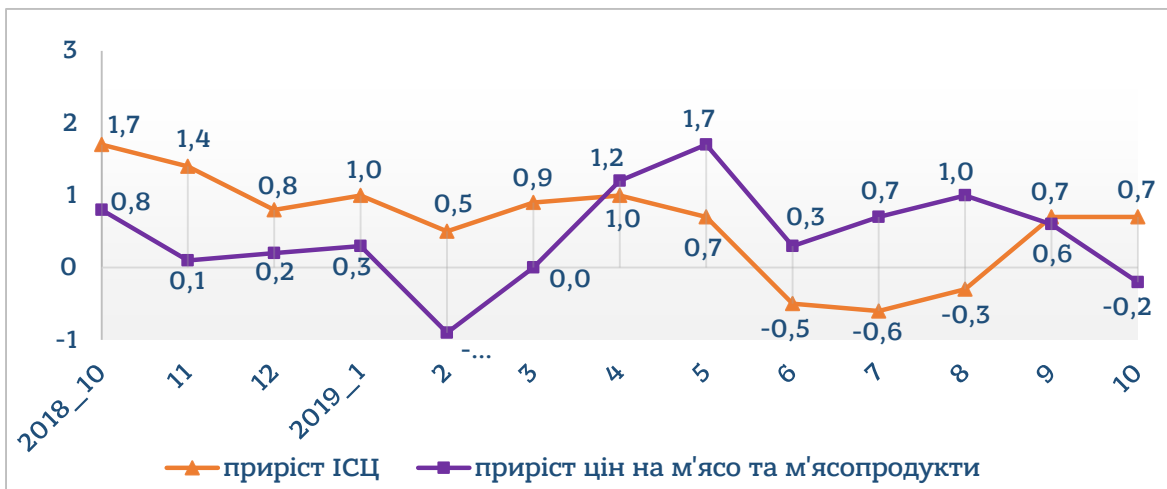


Зміна ціни на молоко (▲ 2,6%)  
жовтень до вересня 2019, %

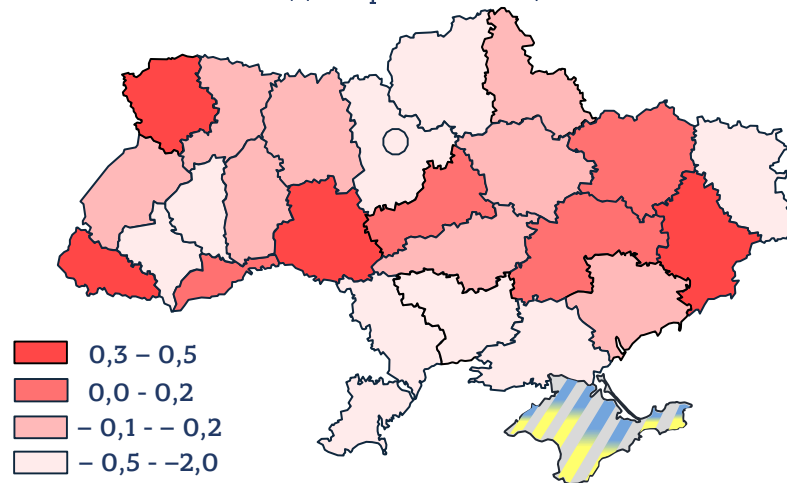


## ЗМІНИ СПОЖИВЧИХ ЦІН (ОКРЕМІ ГРУПИ ТОВАРІВ)

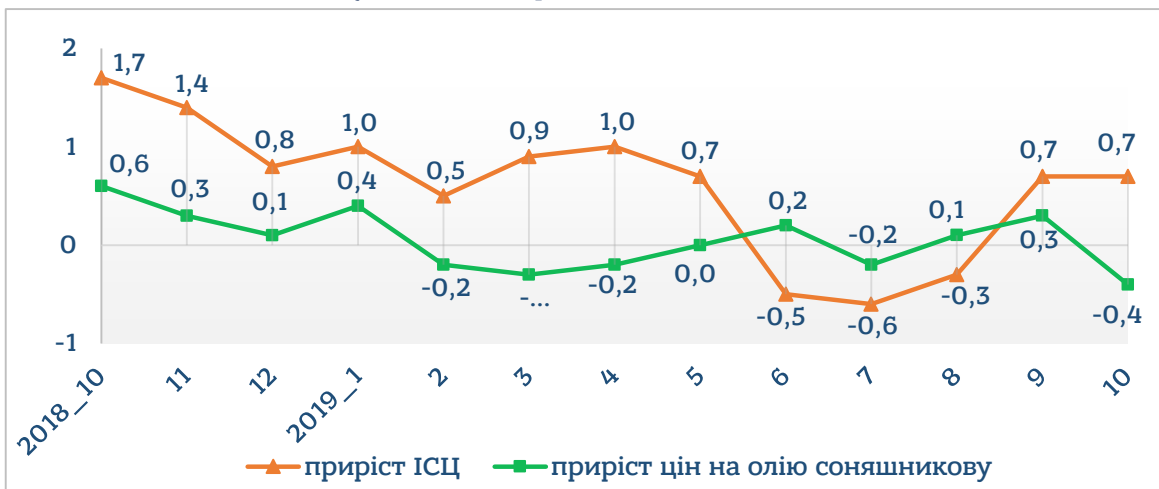
Зміни споживчих цін на м'ясо та м'ясопродукти  
у % до попереднього місяця



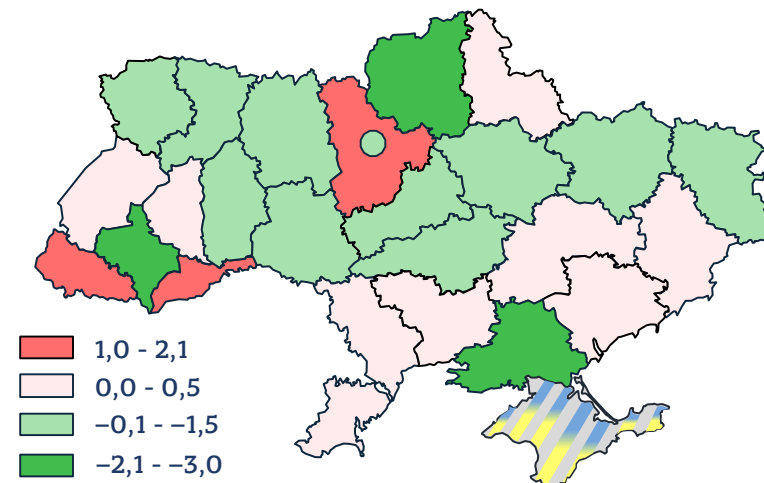
Зміна ціни на м'ясо (▼-0,2%)  
жовтень до вересня 2019, %



Зміни споживчих цін на олію соняшникову  
у % до попереднього місяця

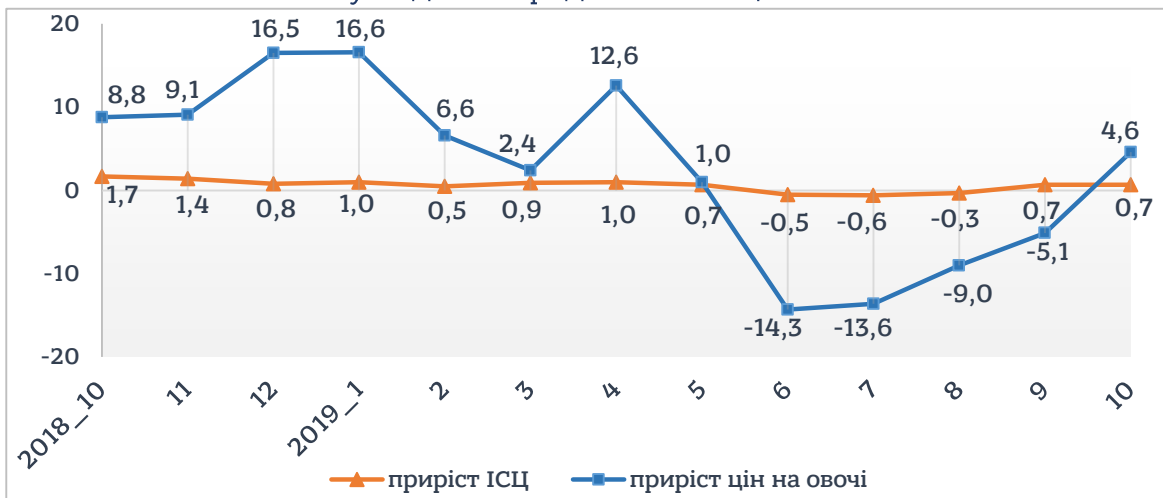


Зміна ціни на олію (▼-0,4%)  
жовтень до вересня 2019, %

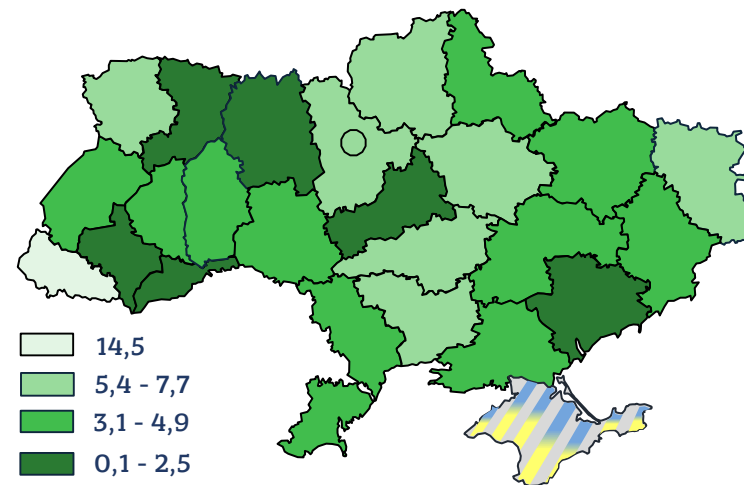


## ЗМІНИ СПОЖИВЧИХ ЦІН (ОКРЕМІ ГРУПИ ТОВАРІВ)

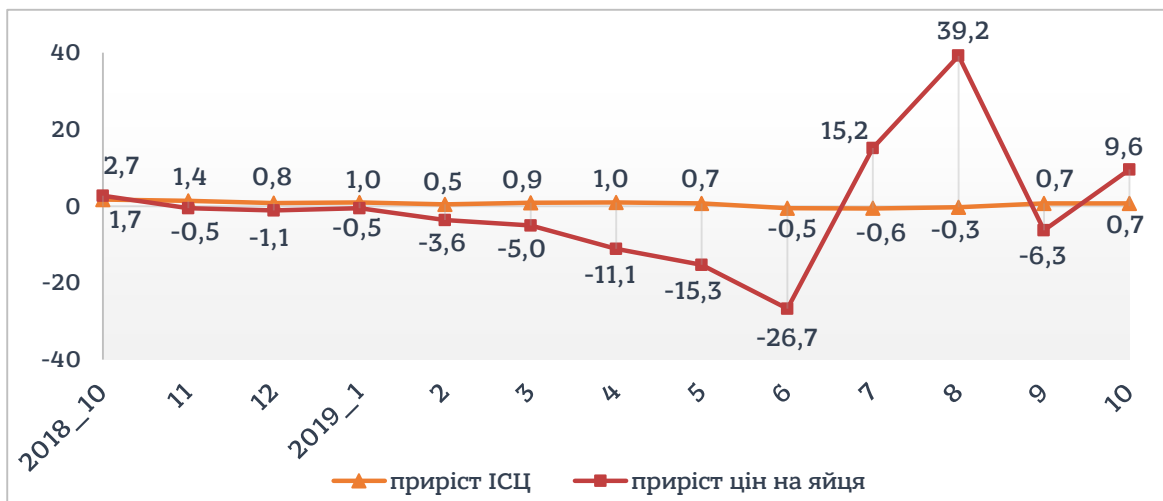
Зміни споживчих цін на овочі  
у % до попереднього місяця



Зміна ціни на овочі (▲4,6%)  
жовтень до вересня 2019, %



Зміни споживчих цін на яйця  
у % до попереднього місяця



Зміна ціни на яйця (▲9,6%)  
жовтень до вересня 2019, %

