

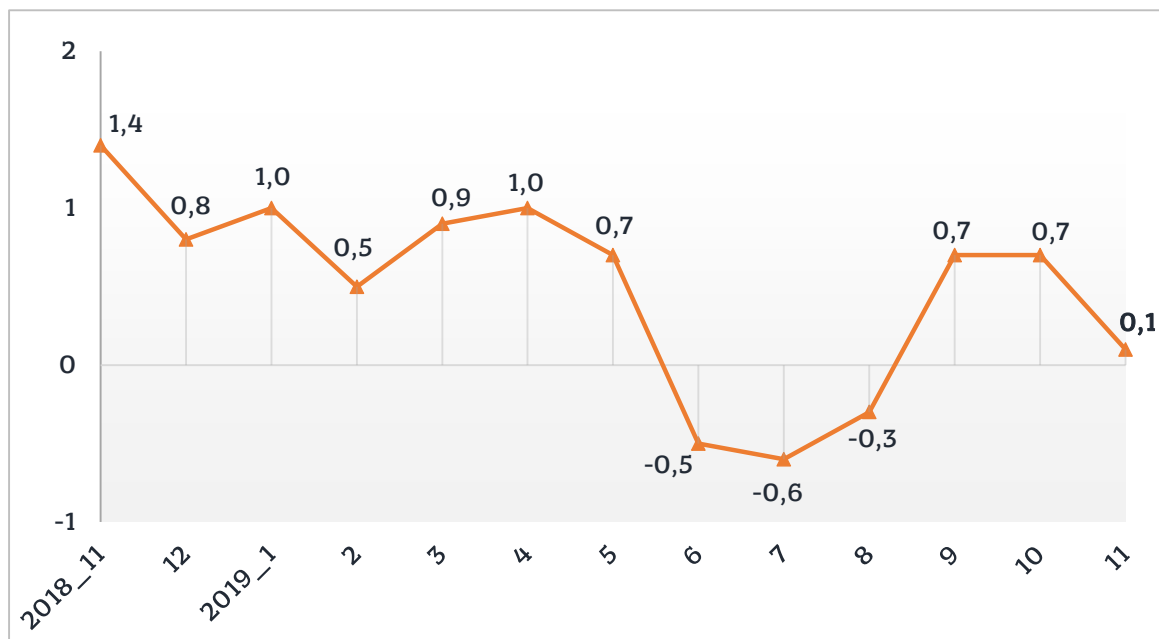
# ІНДЕКС СПОЖИВЧИХ ЦІН у листопаді 2019 року

100,1%

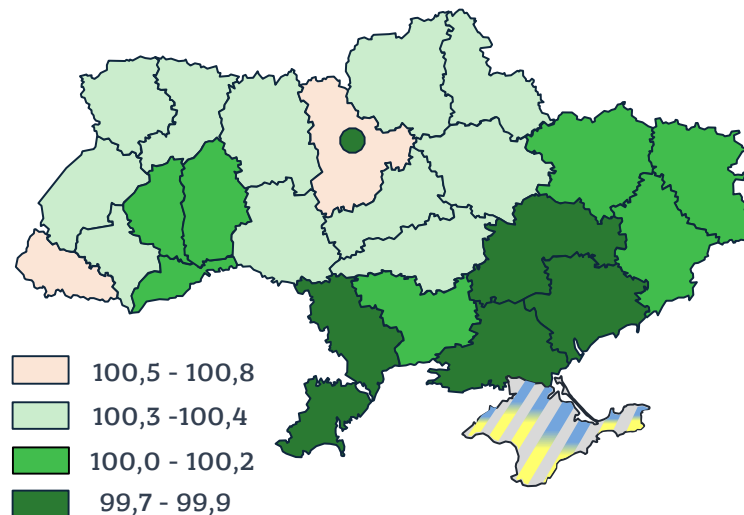


## ІНДЕКСИ СПОЖИВЧИХ ЦІН

Зміни споживчих цін у 2018-2019 роках  
у % до попереднього місяця



Індекс споживчих цін (▲100,1%)  
листопад до жовтня 2019, %



Зниження цін у листопаді 2019 року  
у % до попереднього місяця

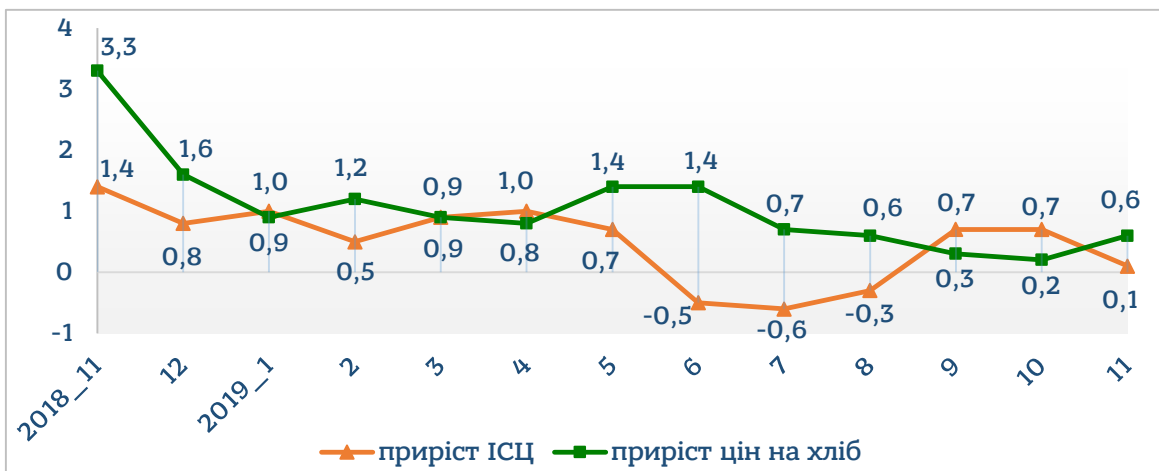
- ▼ -4,4% - фрукти
- ▼ -2,5% - цукор
- ▼ -1,4% - одяг і взуття
- ▼ -1,0% - м'ясо та м'ясопродукти
- ▼ -0,8% - безалкогольні напої
- ▼ -0,7% - риба та продукти з риби
- ▼ -0,3% - олія соняшникова

Зростання цін у листопаді 2019 року  
у % до попереднього місяця

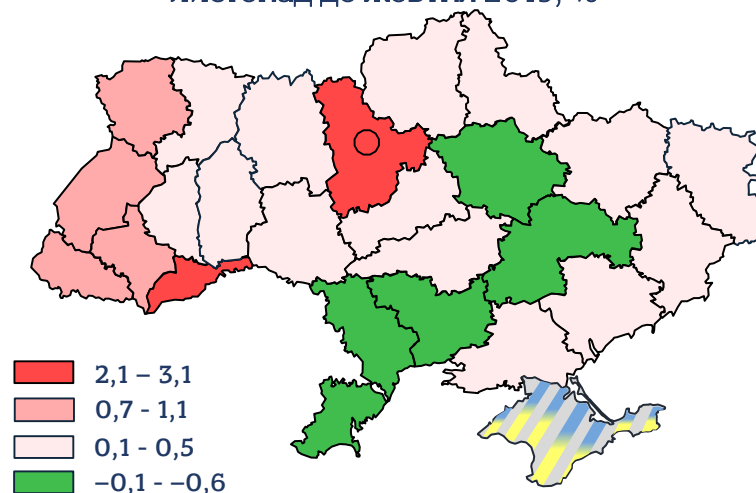
- ▲ 12,7% - природний газ
- ▲ 2,4% - молоко, яйця
- ▲ 1,5% - овочі
- ▲ 1,4% - сир і м'який сир (творог)
- ▲ 0,7% - масло
- ▲ 0,6% - хліб

## ЗМІНИ СПОЖИВЧИХ ЦІН (ОКРЕМІ ГРУПИ ТОВАРІВ)

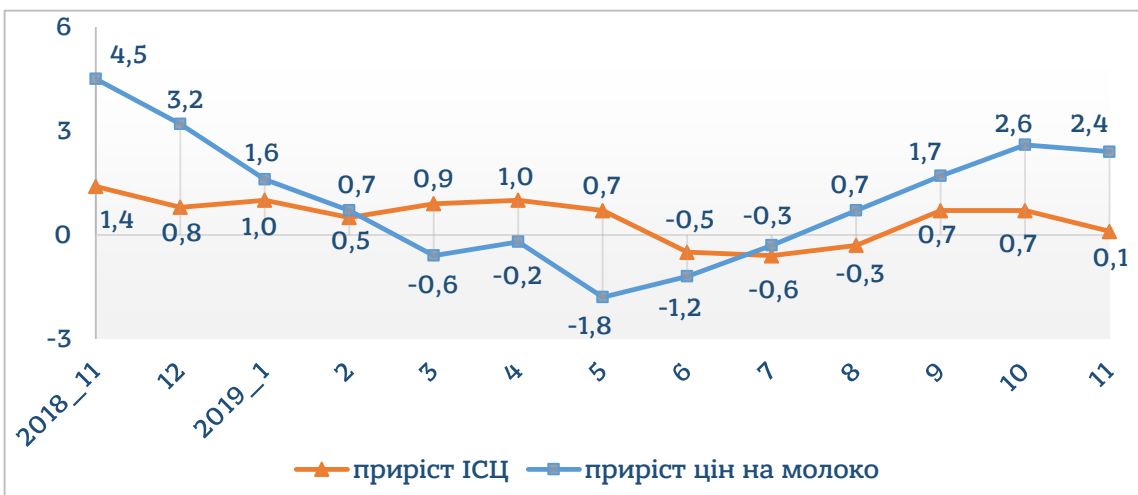
Зміни споживчих цін на хліб  
у % до попереднього місяця



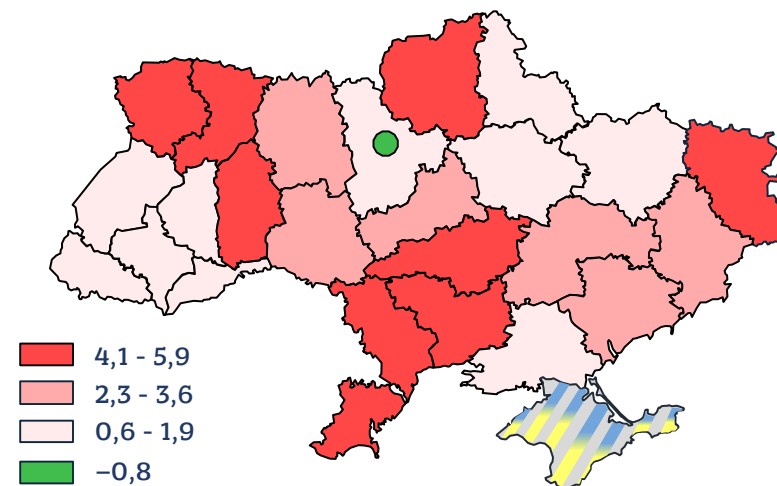
Зміна ціни на хліб (▲ 0,6%)  
листопад до жовтня 2019, %



Зміни споживчих цін на молоко  
у % до попереднього місяця

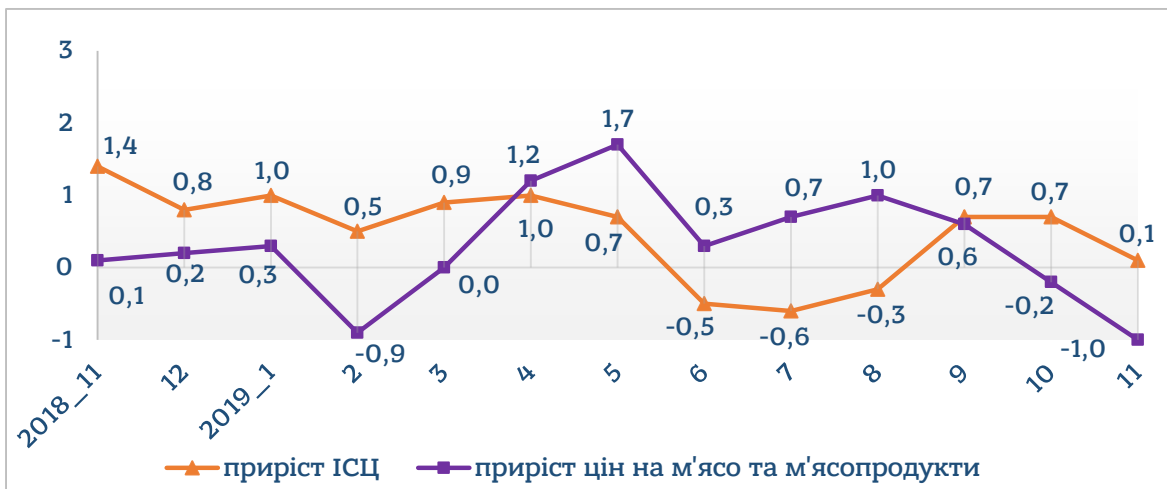


Зміна ціни на молоко (▲ 2,4%)  
листопад до жовтня 2019, %

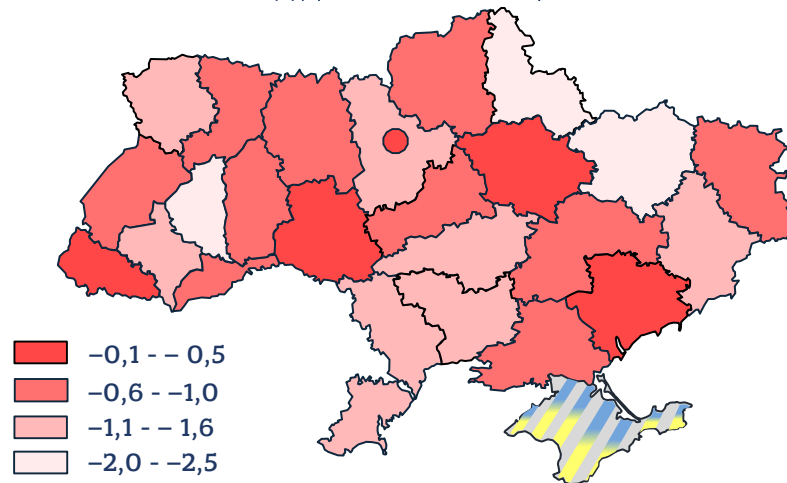


## ЗМІНИ СПОЖИВЧИХ ЦІН (ОКРЕМІ ГРУПИ ТОВАРІВ)

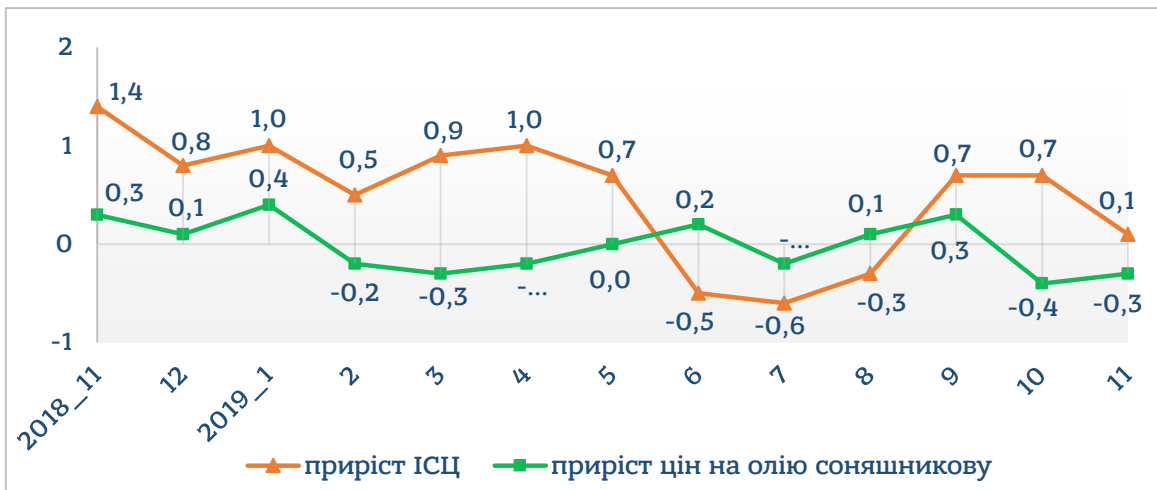
Зміни споживчих цін на м'ясо та м'ясопродукти у % до попереднього місяця



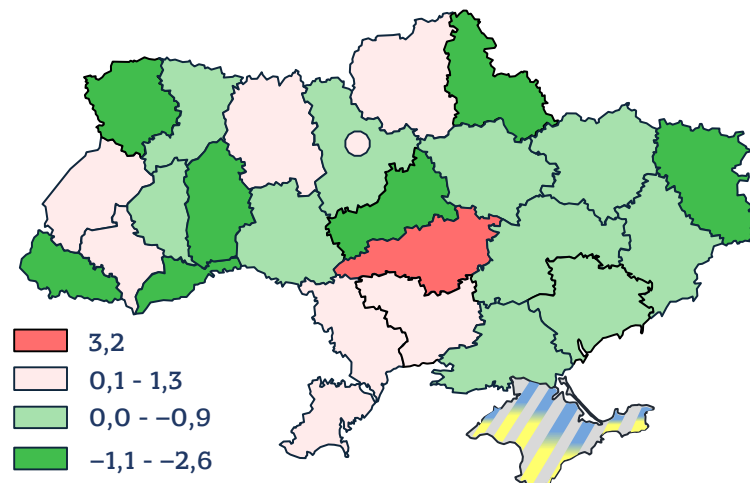
Зміна ціни на м'ясо (▼-1,0%) листопад до жовтня 2019, %



Зміни споживчих цін на олію соняшникову у % до попереднього місяця

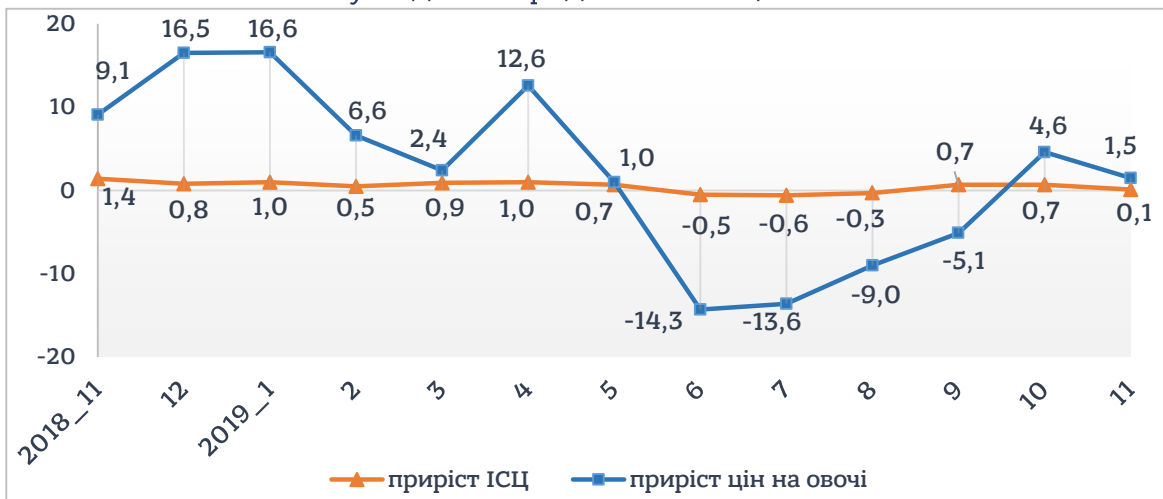


Зміна ціни на олію (▼-0,3%) листопад до жовтня 2019, %

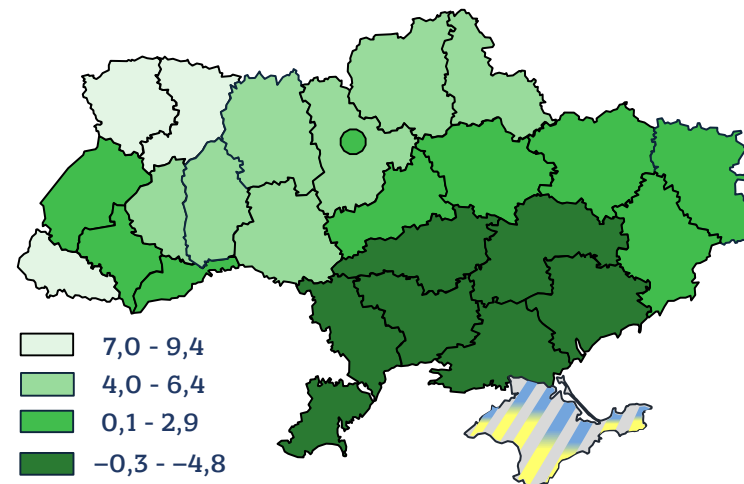


## ЗМІНИ СПОЖИВЧИХ ЦІН (ОКРЕМІ ГРУПИ ТОВАРІВ)

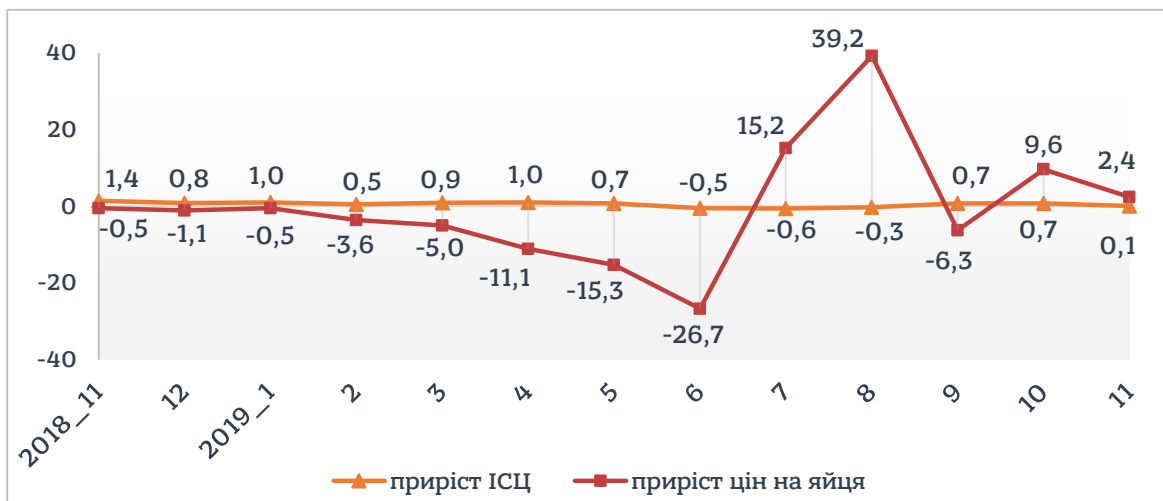
Зміни споживчих цін на овочі  
у % до попереднього місяця



Зміна ціни на овочі (▲1,5%)  
листопад до жовтня 2019, %



Зміни споживчих цін на яйця  
у % до попереднього місяця



Зміна ціни на яйця (▲2,4%)  
листопад до жовтня 2019, %

