

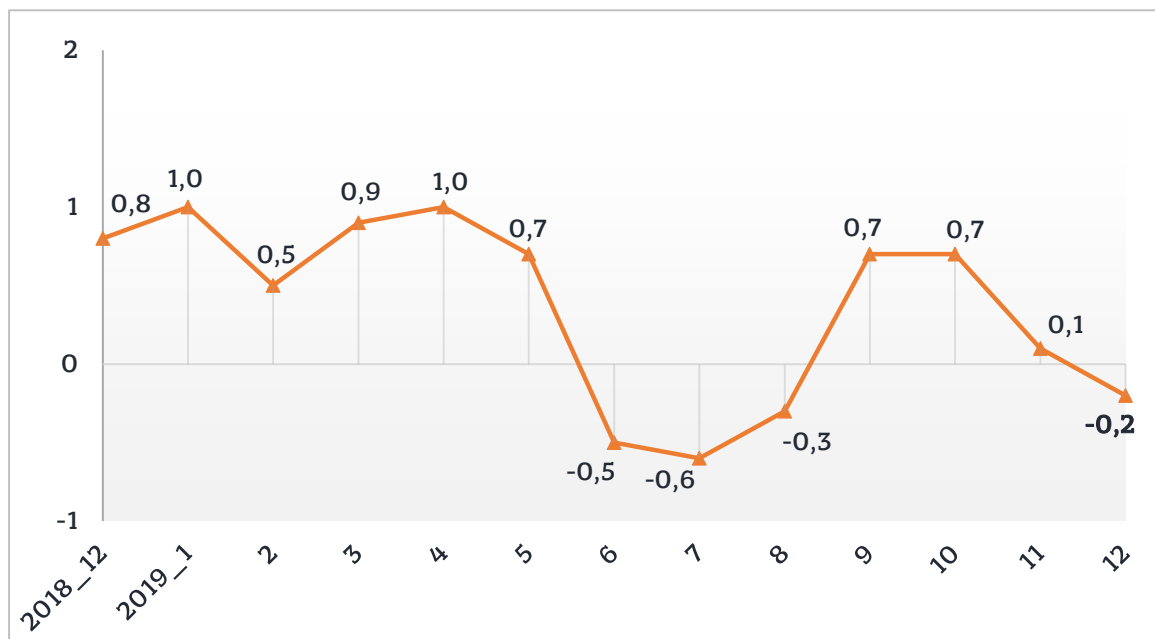
ІНДЕКС СПОЖИВЧИХ ЦІН у грудні 2019 року

99,8%

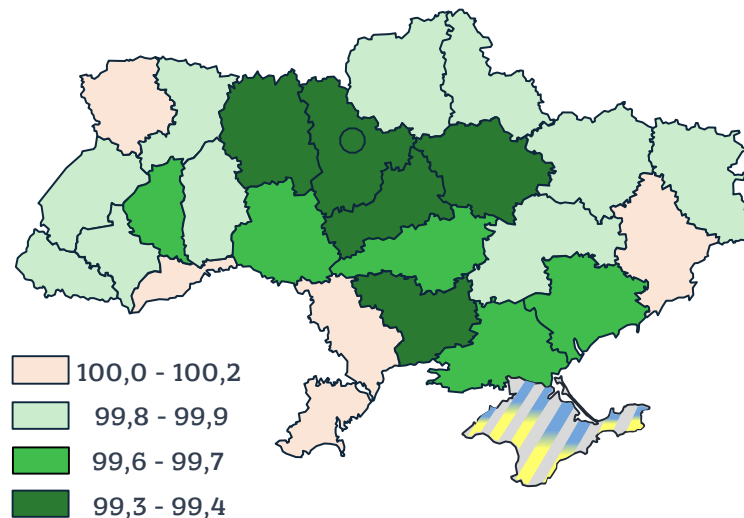


ІНДЕКСИ СПОЖИВЧИХ ЦІН

Зміни споживчих цін у 2018-2019 роках
у % до попереднього місяця



Індекс споживчих цін (▼ 99,8%)
грудень до листопада 2019, %



Зниження цін у грудні 2019 року
у % до попереднього місяця

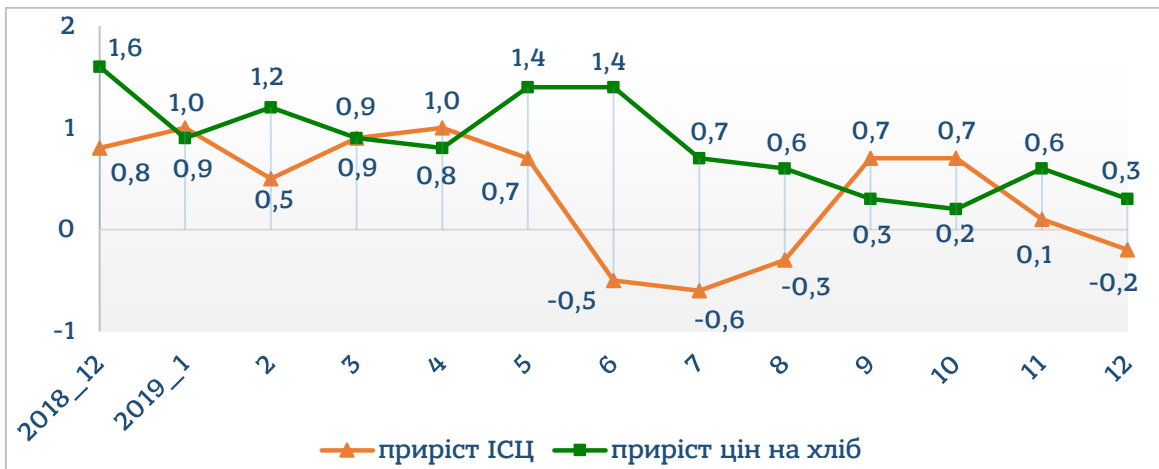
- ▼ -11,2% - природний газ
- ▼ -3,4% - одяг і взуття
- ▼ -1,4% - цукор
- ▼ -1,2% - фрукти
- ▼ -1,2% - паливо та мастила
- ▼ -0,8% - олія соняшникова
- ▼ -0,7% - риба та продукти з риби
- ▼ -0,4% - м'ясо та м'ясопродукти

Зростання цін у грудні 2019 року
у % до попереднього місяця

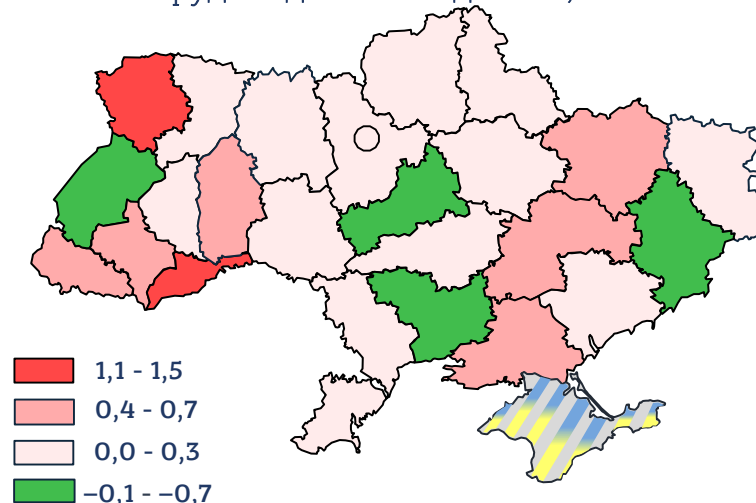
- ▲ 1,7% - молоко
- ▲ 1,0% - сир і м'який сир (творог)
- ▲ 0,9% - овочі
- ▲ 0,8% - алкогольні напої, тютюнові вироби
- ▲ 0,7% - масло, яйця
- ▲ 0,3% - хліб

ЗМІНИ СПОЖИВЧИХ ЦІН (ОКРЕМІ ГРУПИ ТОВАРІВ)

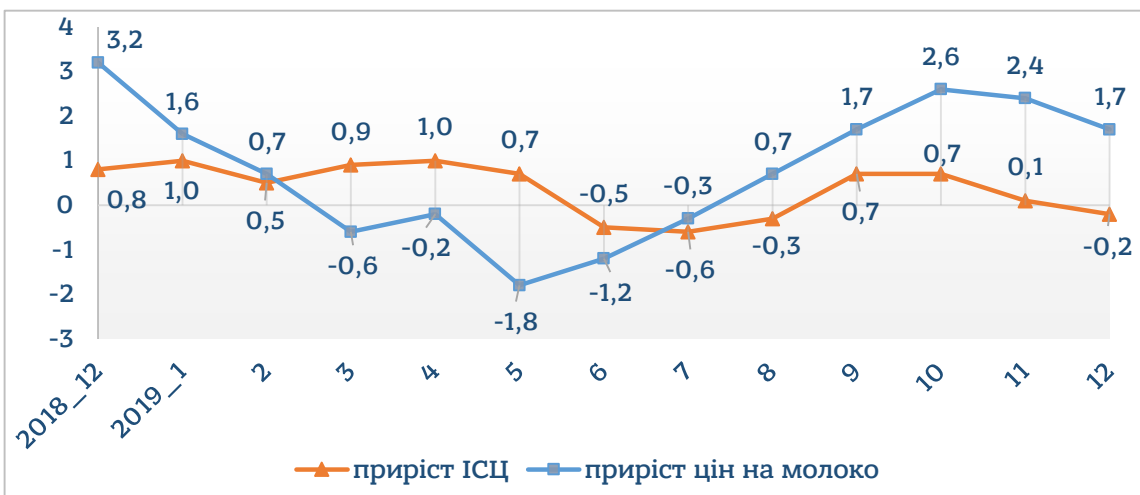
Зміни споживчих цін на хліб
у % до попереднього місяця



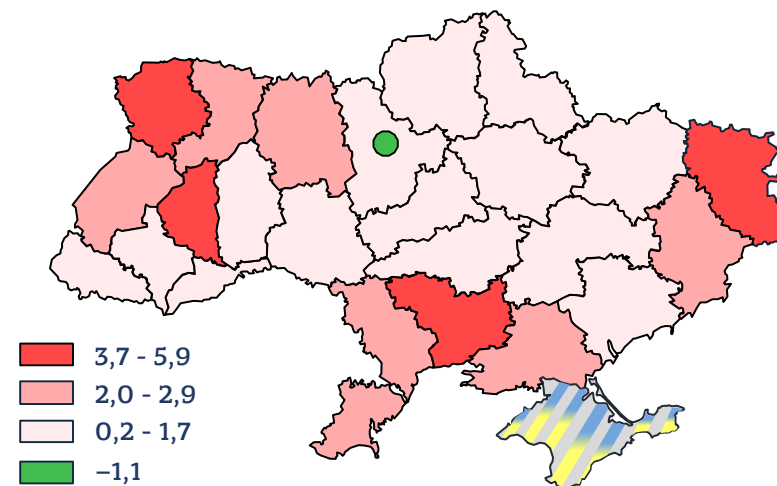
Зміна ціни на хліб (▲ 0,3%)
грудень до листопада 2019, %



Зміни споживчих цін на молоко
у % до попереднього місяця

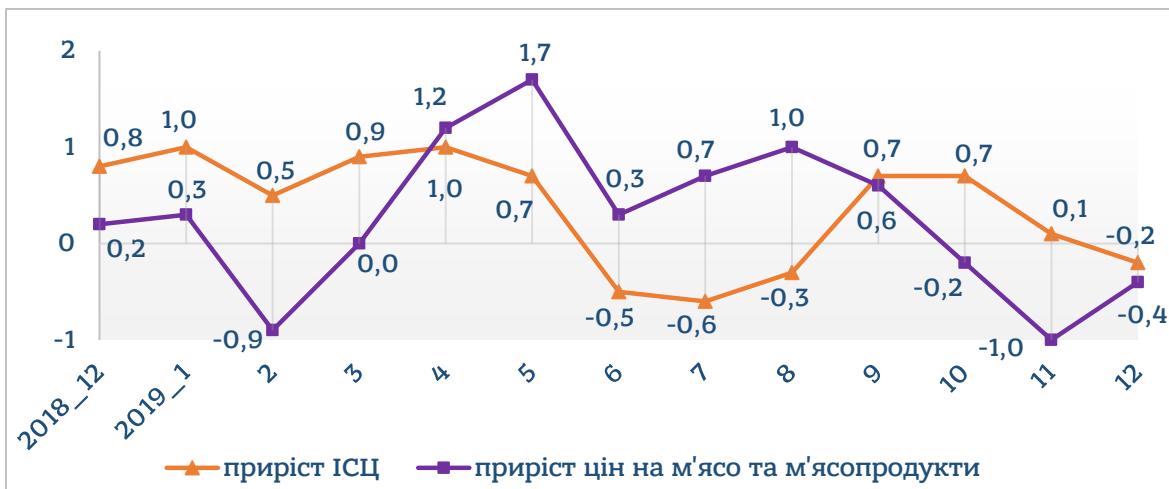


Зміна ціни на молоко (▲ 1,7%)
грудень до листопада 2019, %

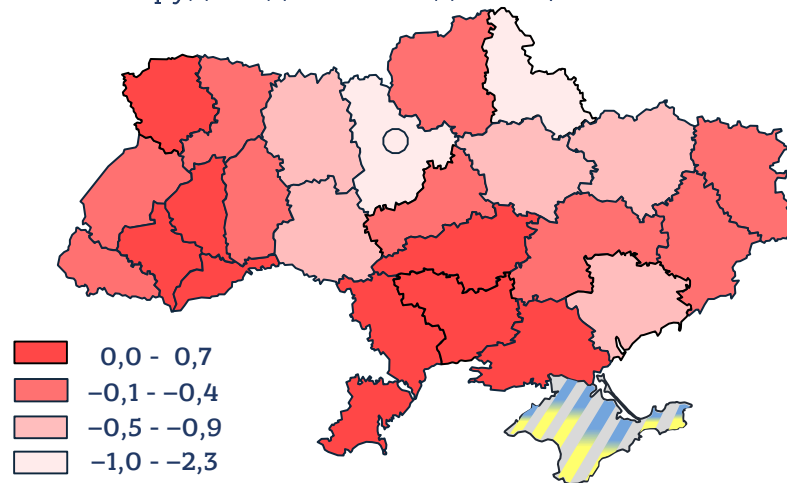


ЗМІНИ СПОЖИВЧИХ ЦІН (ОКРЕМІ ГРУПИ ТОВАРІВ)

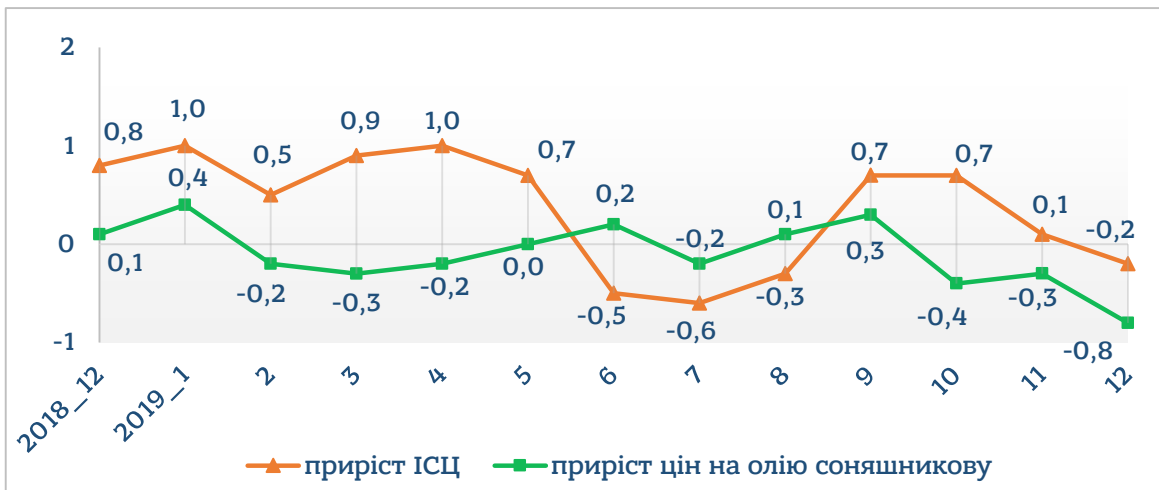
Зміни споживчих цін на м'ясо та м'ясопродукти
у % до попереднього місяця



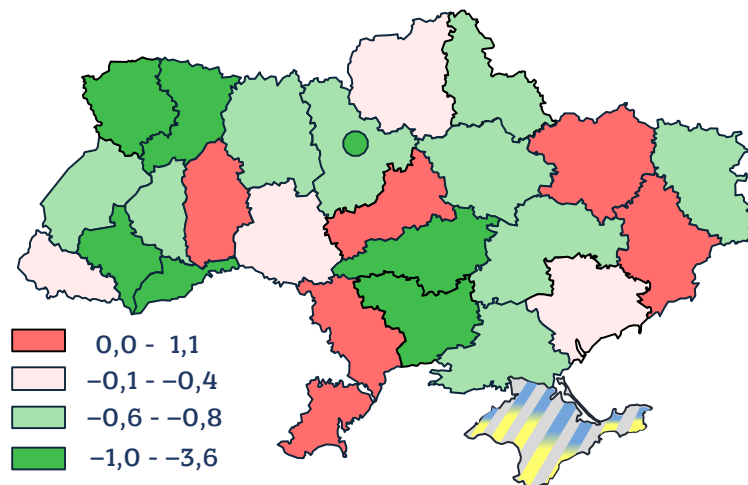
Зміна ціни на м'ясо (▼-0,4%)
грудень до листопада 2019, %



Зміни споживчих цін на олію соняшникову
у % до попереднього місяця

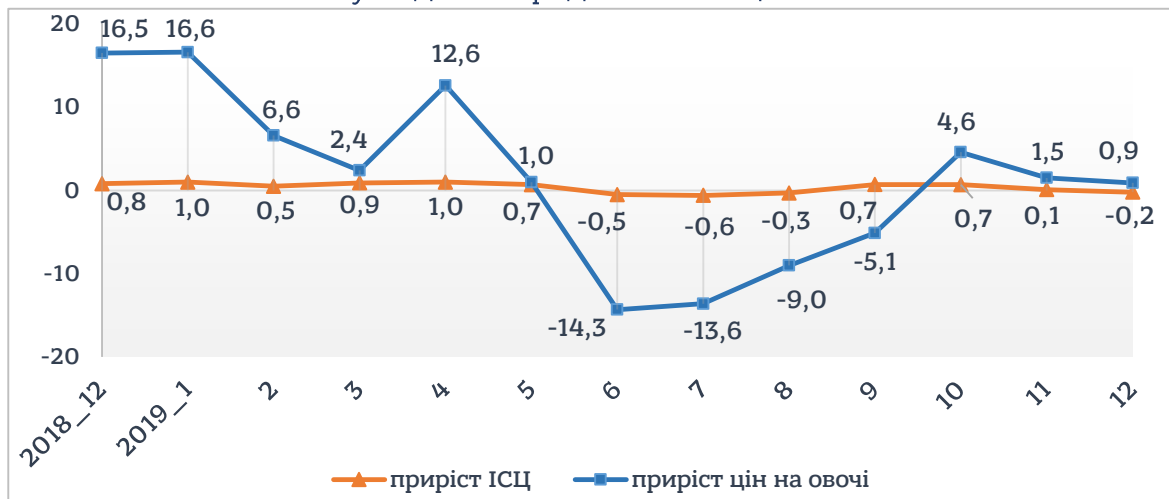


Зміна ціни на олію (▼-0,8%)
грудень до листопада 2019, %

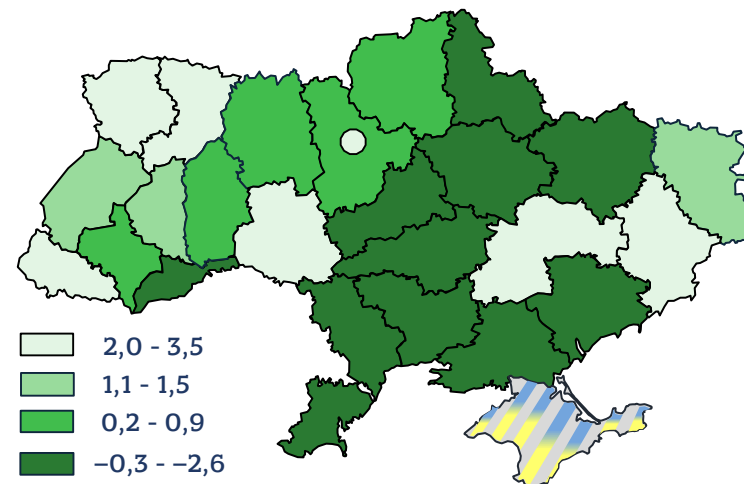


ЗМІНИ СПОЖИВЧИХ ЦІН (ОКРЕМІ ГРУПИ ТОВАРІВ)

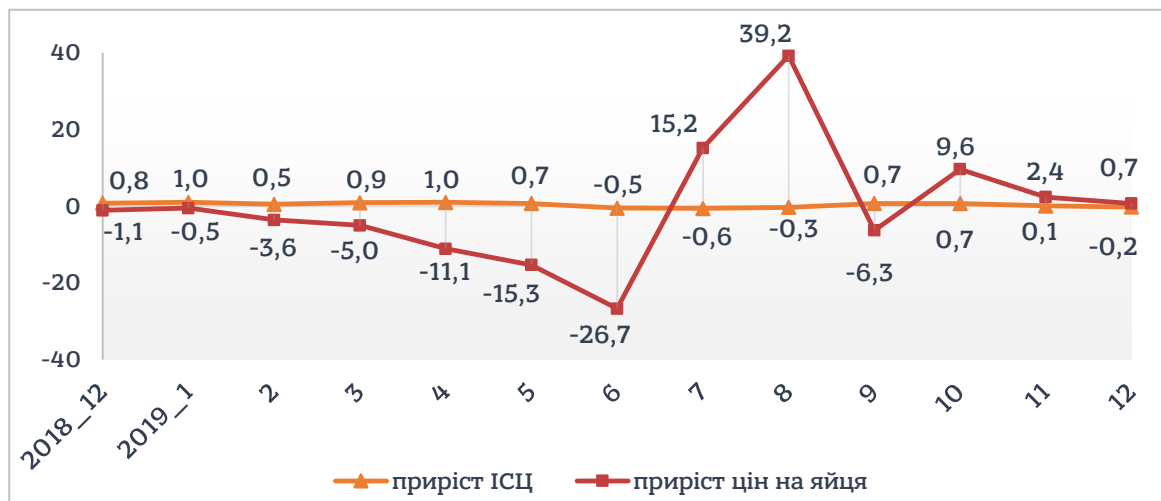
Зміни споживчих цін на овочі у % до попереднього місяця



Зміна ціни на овочі (▲0,9%)
грудень до листопада 2019, %



Зміни споживчих цін на яйця у % до попереднього місяця



Зміна ціни на яйця (▲0,7%)
грудень до листопада 2019, %

