



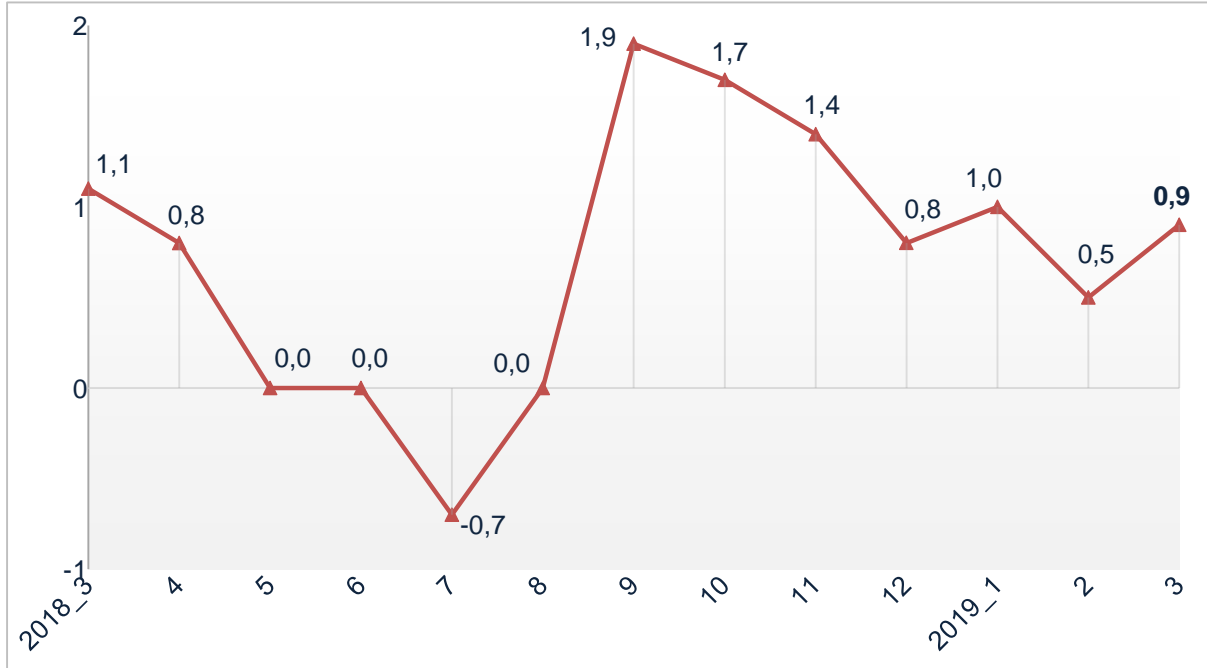
# **ІНДЕКС СПОЖИВЧИХ ЦІН у березні 2019 року**

**100,9%**

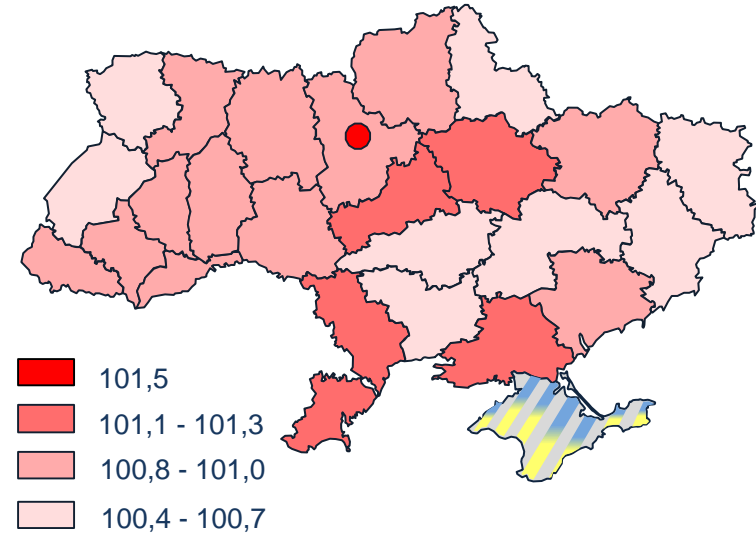


# ІНДЕКСИ СПОЖИВЧИХ ЦІН

Зміни споживчих цін у 2018-2019 роках  
у % до попереднього місяця



Індекс споживчих цін (▲ 100,9%)  
березень до лютого 2019, %



Зниження цін у березні 2019 року  
у % до попереднього місяця

- ▼ -5,0% - яйця
- ▼ -0,6% - молоко
- ▼ -0,3% - олія

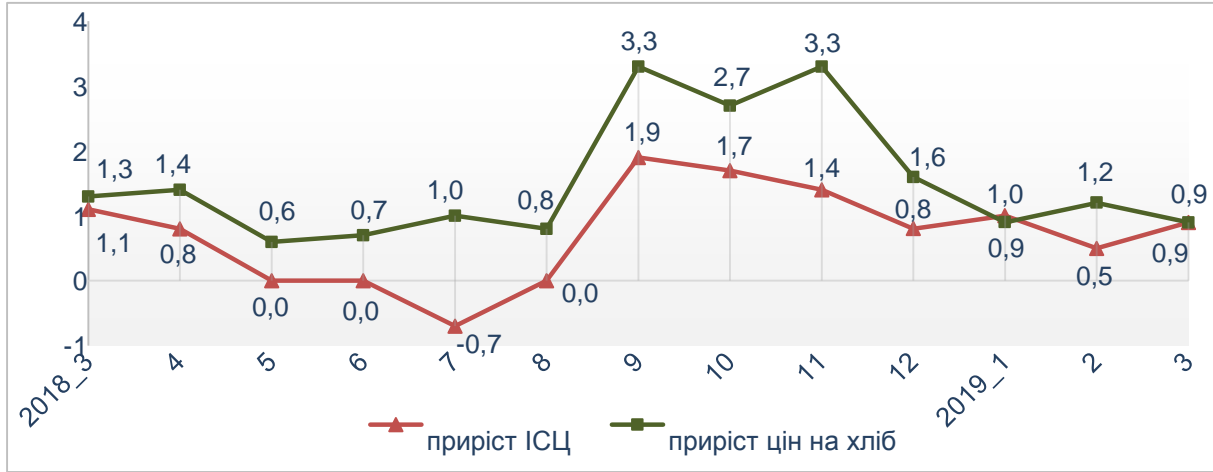
Зростання цін у березні 2019 року  
у % до попереднього місяця

- ▲ 2,4% - овочі
- ▲ 1,7% - фрукти
- ▲ 0,9% - хліб; макарони
- ▲ 0,7% - риба
- ▲ 11,3% - одяг і взуття
- ▲ 2,0% - каналізація
- ▲ 1,9% - водопостачання
- ▲ 1,6% - транспортні послуги

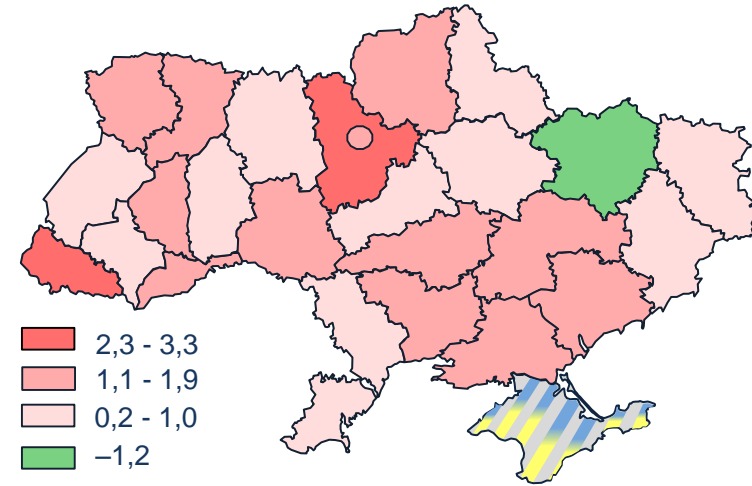


# ЗМІНИ СПОЖИВЧИХ ЦІН (окремі групи товарів)

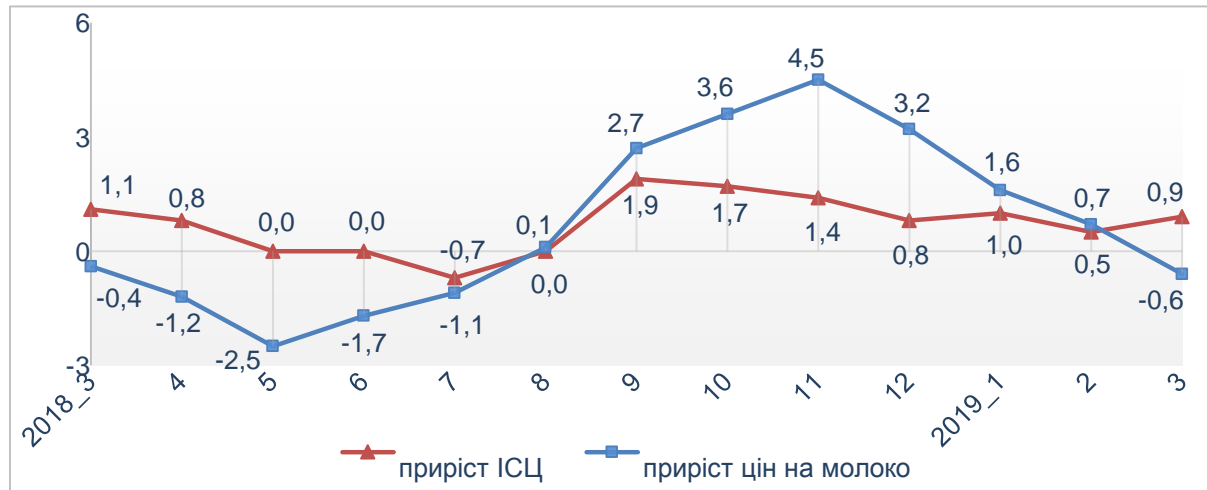
### Зміни споживчих цін на хліб у % до попереднього місяця



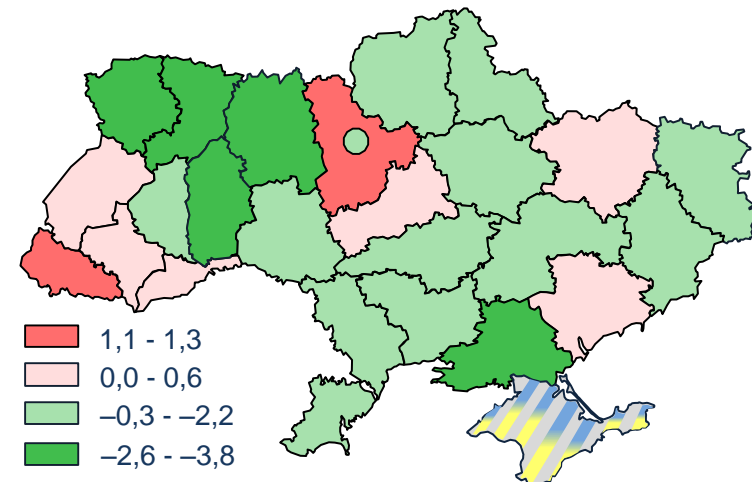
### Зміна ціни на хліб (▲0,9%) березень до лютого 2019, %



### Зміни споживчих цін на молоко у % до попереднього місяця



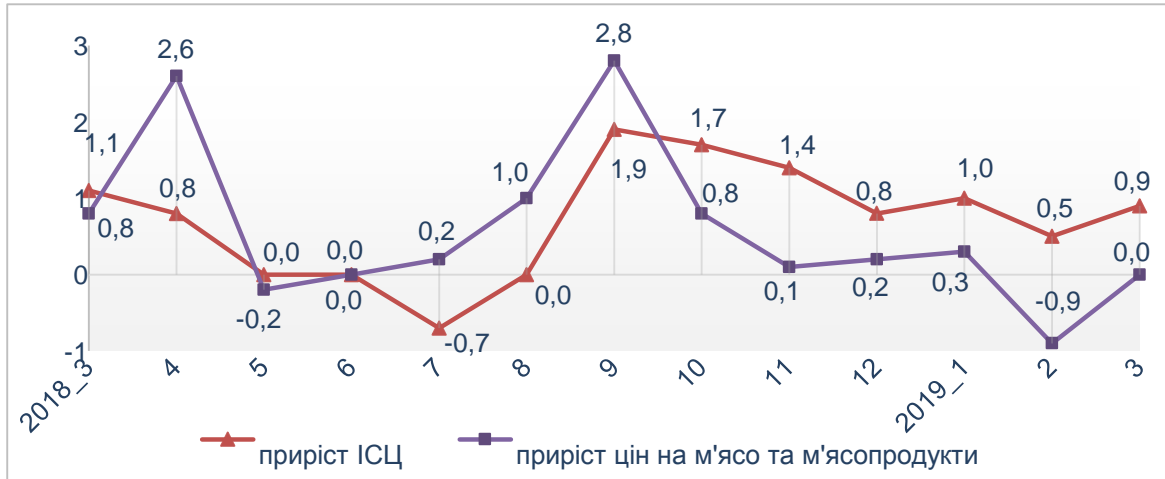
### Зміна ціни на молоко (▼-0,6%) березень до лютого 2019, %



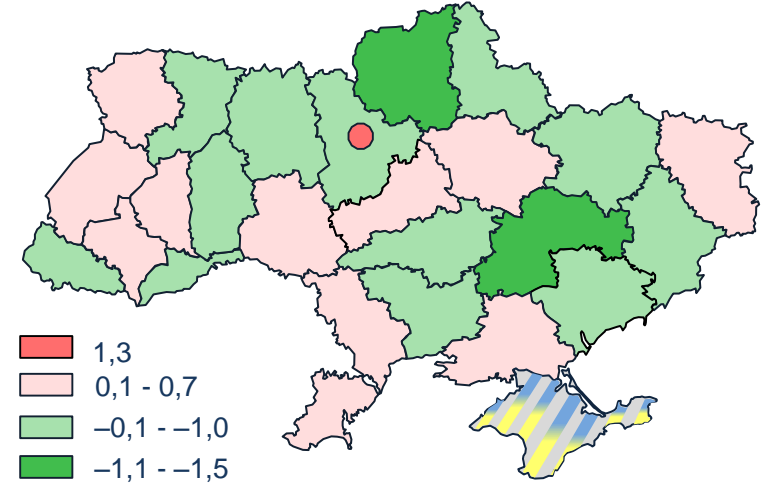


# ЗМІНИ СПОЖИВЧИХ ЦІН (окремі групи товарів)

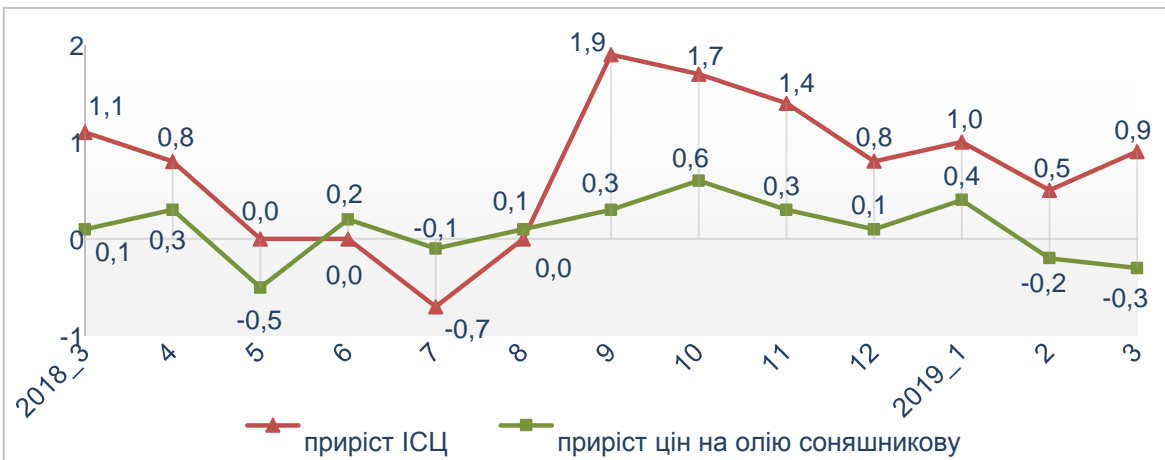
### Зміни споживчих цін на м'ясо та м'ясопродукти у % до попереднього місяця



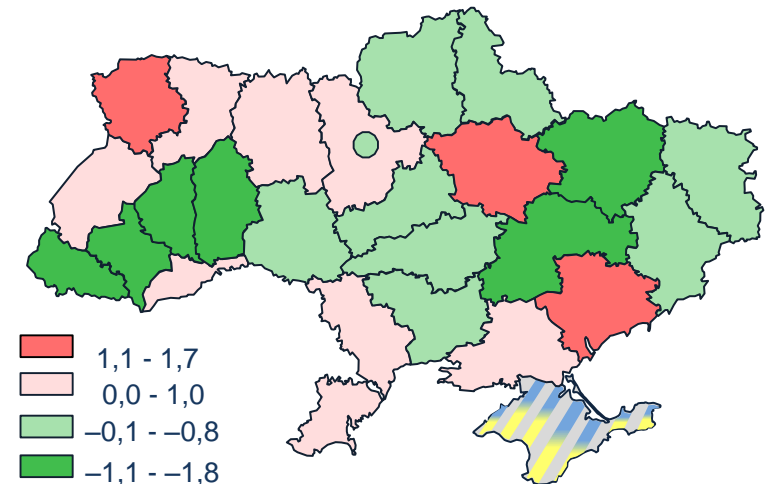
### Зміна ціни на м'ясо (0,0%) березень до лютого 2019, %



### Зміни споживчих цін на олію соняшникову у % до попереднього місяця



### Зміна ціни на олію (▼-0,3%) березень до лютого 2019, %



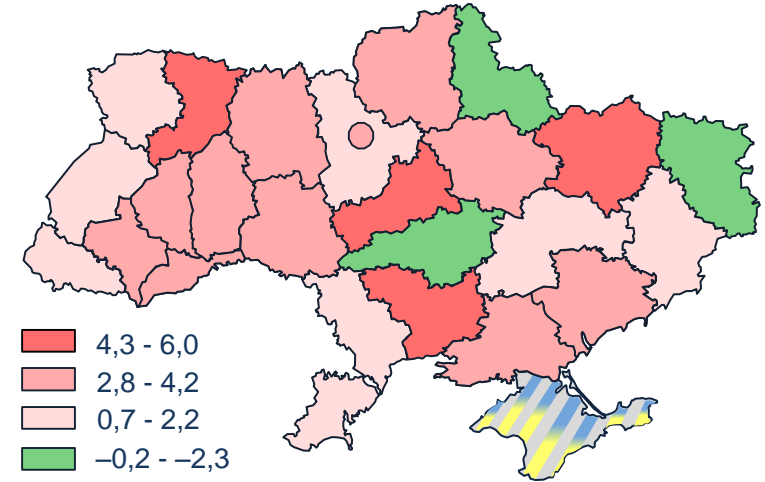


# ЗМІНИ СПОЖИВЧИХ ЦІН (окремі групи товарів)

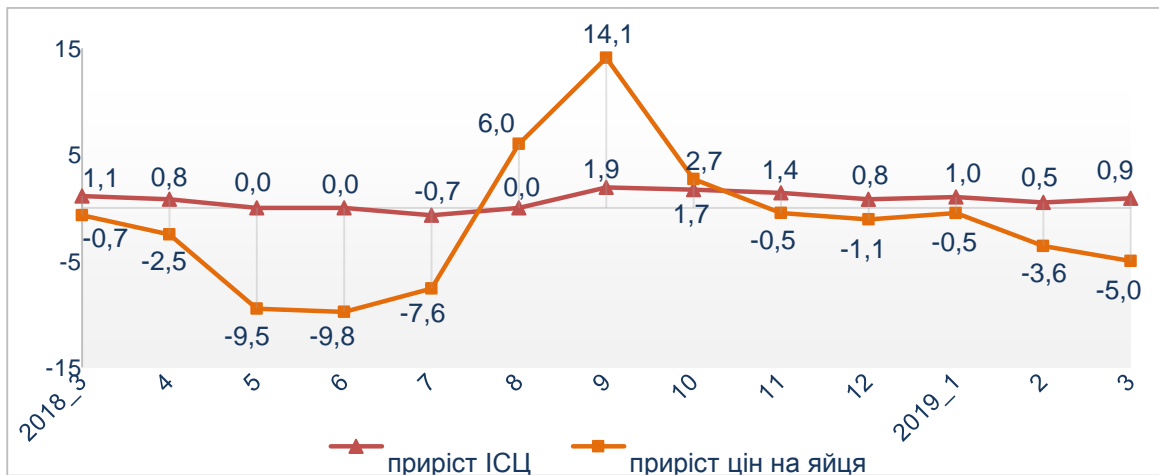
Зміни споживчих цін на овочі  
у % до попереднього місяця



Зміна ціни на овочі (▲2,4%)  
березень до лютого 2019, %



Зміни споживчих цін на яйця  
у % до попереднього місяця



Зміна ціни на яйця (▼-5,0%)  
березень до лютого 2019, %

