

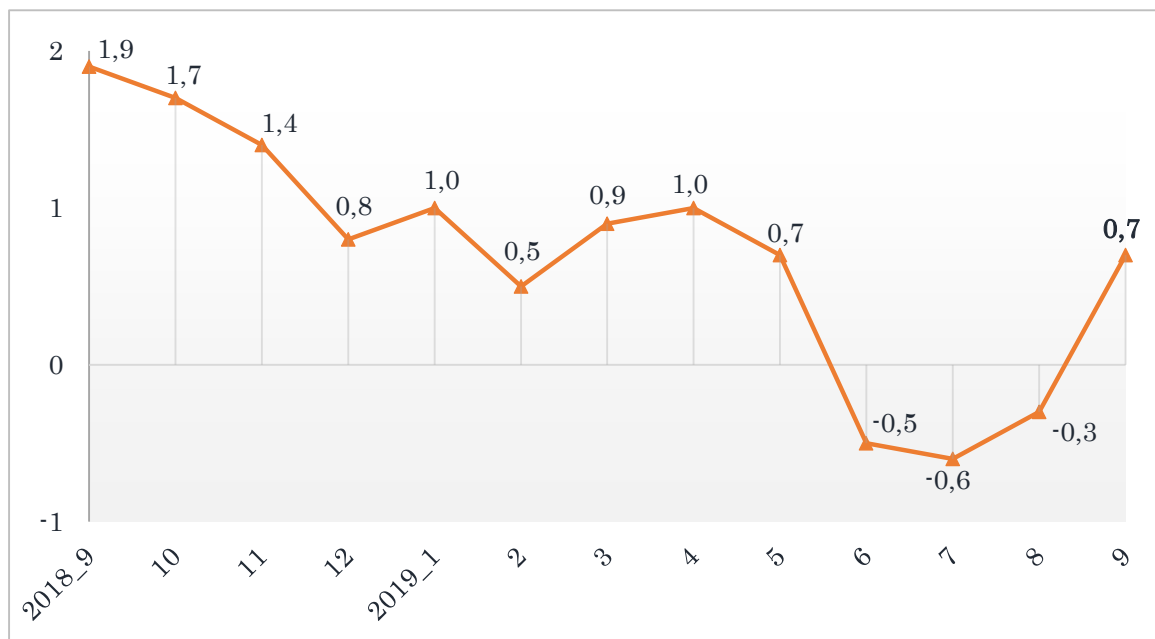
# ІНДЕКС СПОЖИВЧИХ ЦІН у вересні 2019 року

100,7%

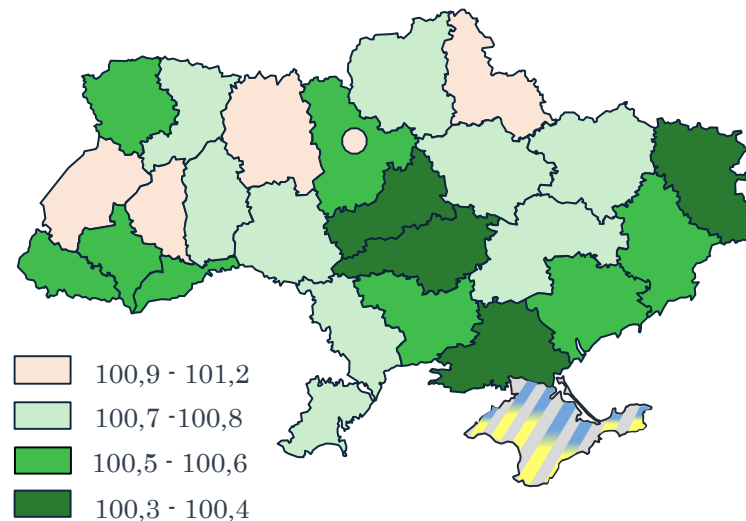


## ІНДЕКСИ СПОЖИВЧИХ ЦІН

Зміни споживчих цін у 2018-2019 роках  
у % до попереднього місяця



Індекс споживчих цін (▲100,7%)  
вересень до серпня 2019, %



Зниження цін у вересні 2019 року  
у % до попереднього місяця

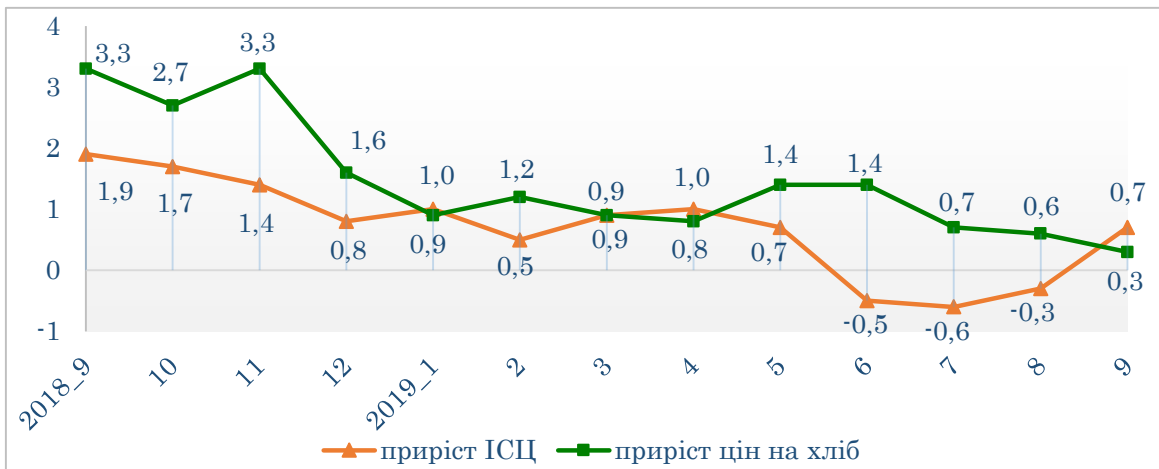
- ▼ -6,3% - яйця
- ▼ -5,1% - овочі
- ▼ -3,0% - природний газ
- ▼ -1,0% - цукор
- ▼ -0,5% - транспортні послуги
- ▼ -0,1% - паливо та мастила

Зростання цін у вересні 2019 року  
у % до попереднього місяця

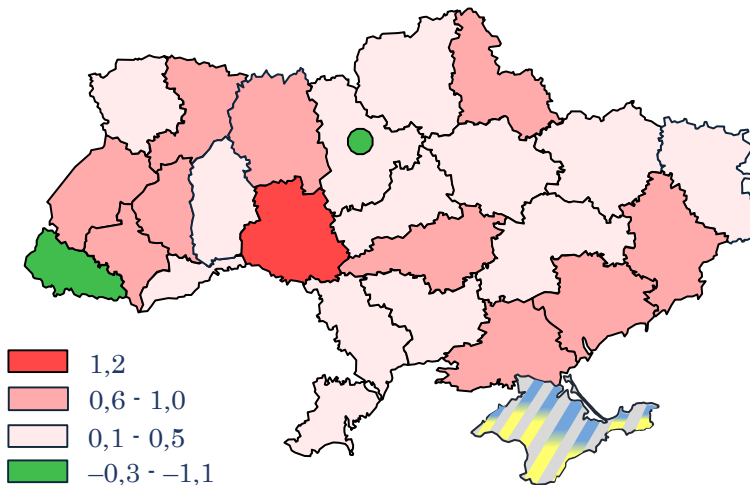
- ▲ 9,9% - освіта
- ▲ 8,7% - одяг і взуття
- ▲ 2,4% - фрукти
- ▲ 1,7% - молоко
- ▲ 1,7% - оренда житла
- ▲ 1,4% - масло
- ▲ 1,2% - сир і м'який сир (творог)
- ▲ 0,5% - водопостачання

## ЗМІНИ СПОЖИВЧИХ ЦІН (ОКРЕМІ ГРУПИ ТОВАРІВ)

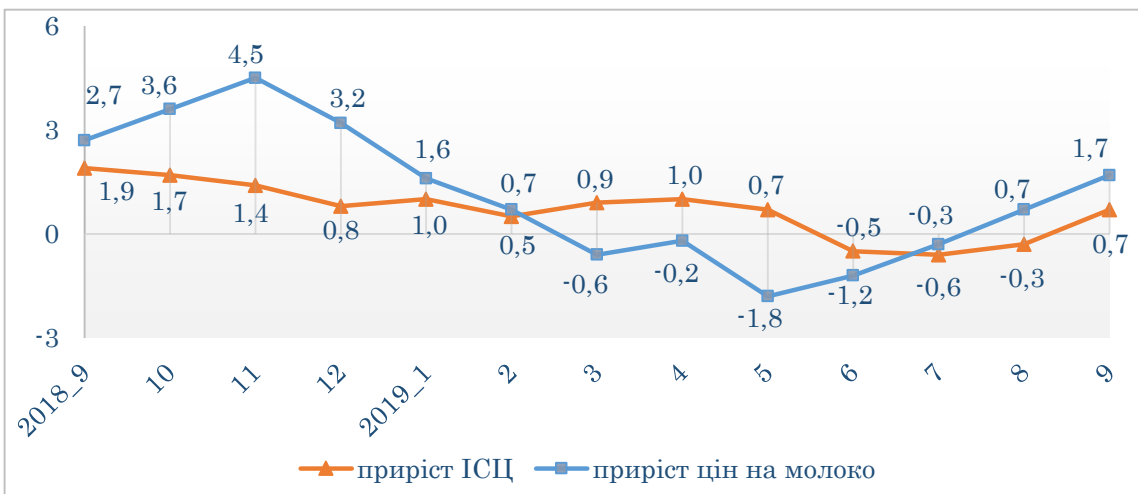
Зміни споживчих цін на хліб  
у % до попереднього місяця



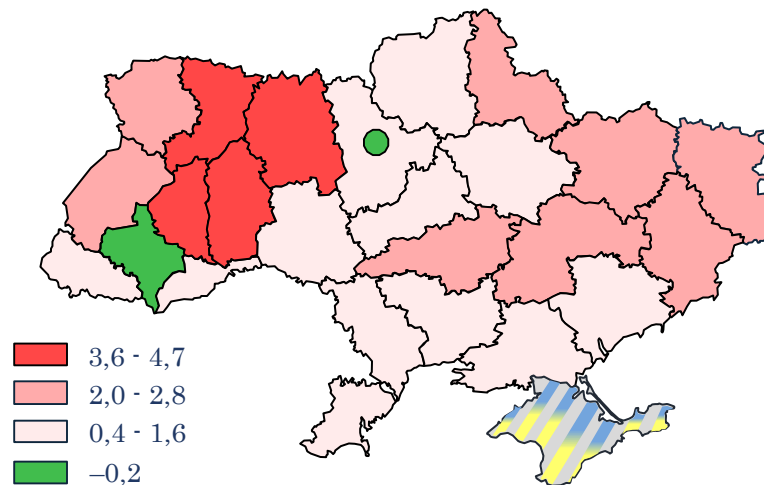
Зміна ціни на хліб (▲0,3%)  
вересень до серпня 2019, %



Зміни споживчих цін на молоко  
у % до попереднього місяця

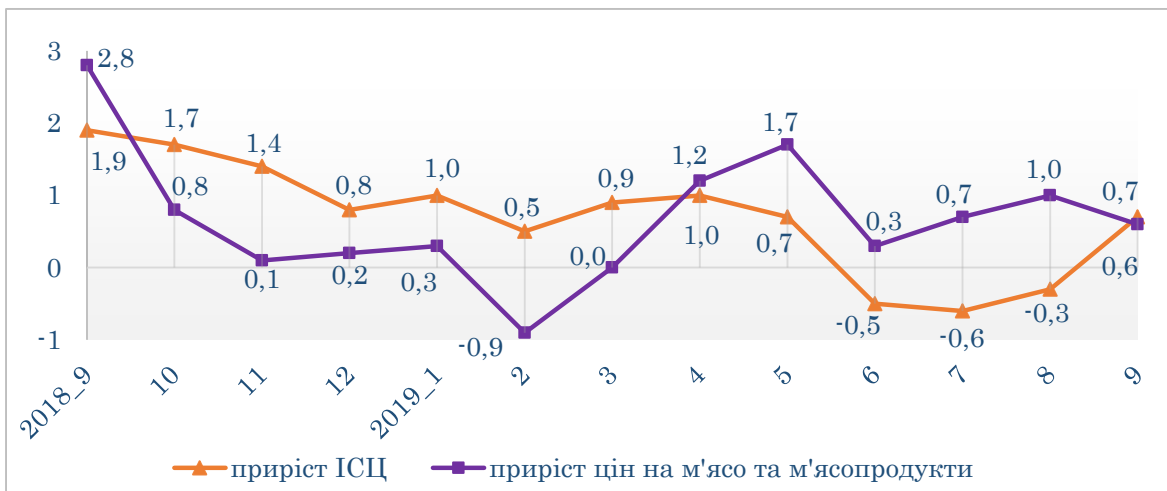


Зміна ціни на молоко (▲1,7%)  
вересень до серпня 2019, %

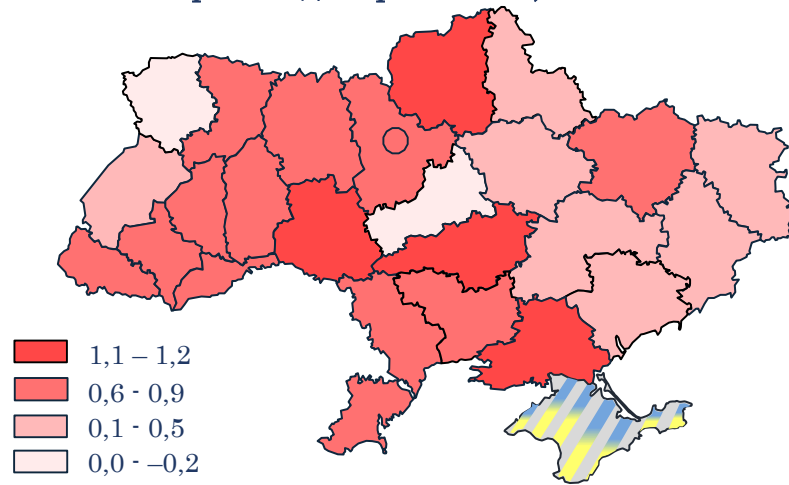


## ЗМІНИ СПОЖИВЧИХ ЦІН (ОКРЕМІ ГРУПИ ТОВАРІВ)

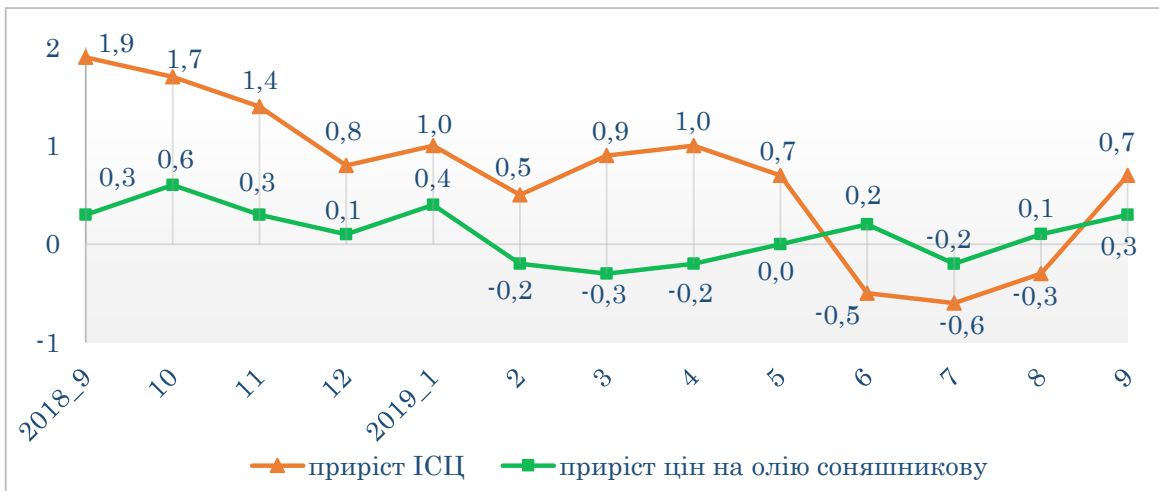
Зміни споживчих цін на м'ясо та м'ясопродукти  
у % до попереднього місяця



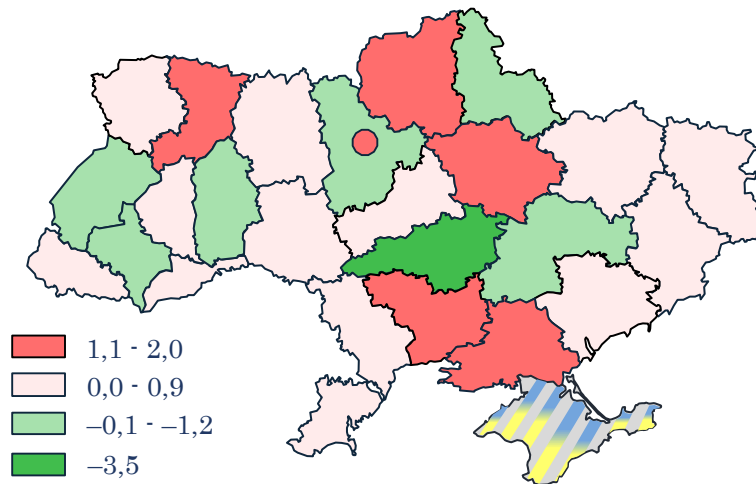
Зміна ціни на м'ясо (▲0,6%)  
вересень до серпня 2019, %



Зміни споживчих цін на олію соняшникову  
у % до попереднього місяця

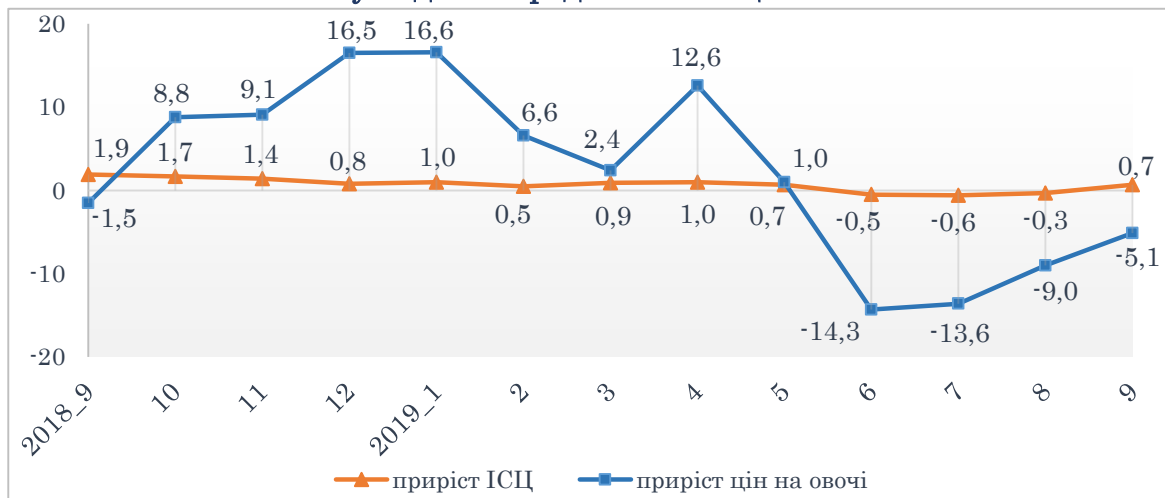


Зміна ціни на олію (▲0,3%)  
вересень до серпня 2019, %

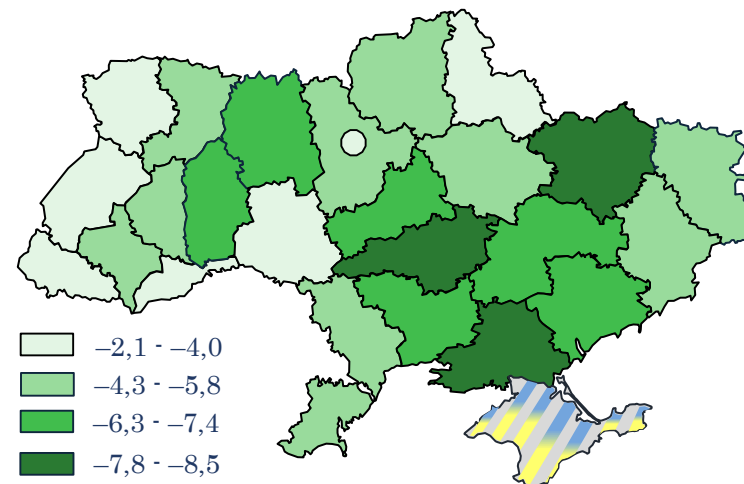


## ЗМІНИ СПОЖИВЧИХ ЦІН (ОКРЕМІ ГРУПИ ТОВАРІВ)

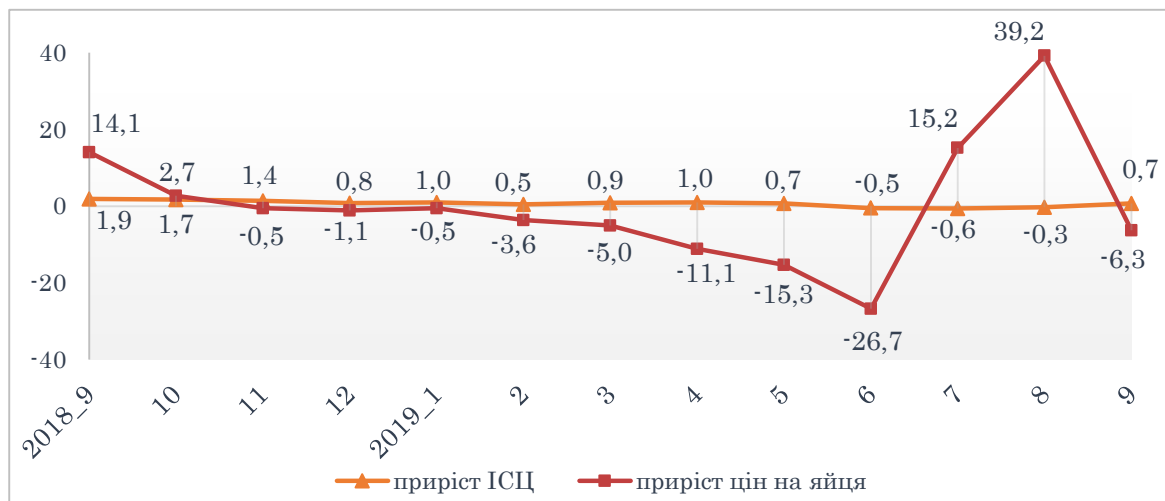
Зміни споживчих цін на овочі у % до попереднього місяця



Зміна ціни на овочі (▼-5,1%) вересень до серпня 2019, %



Зміни споживчих цін на яйця у % до попереднього місяця



Зміна ціни на яйця (▼-6,3%) вересень до серпня 2019, %

