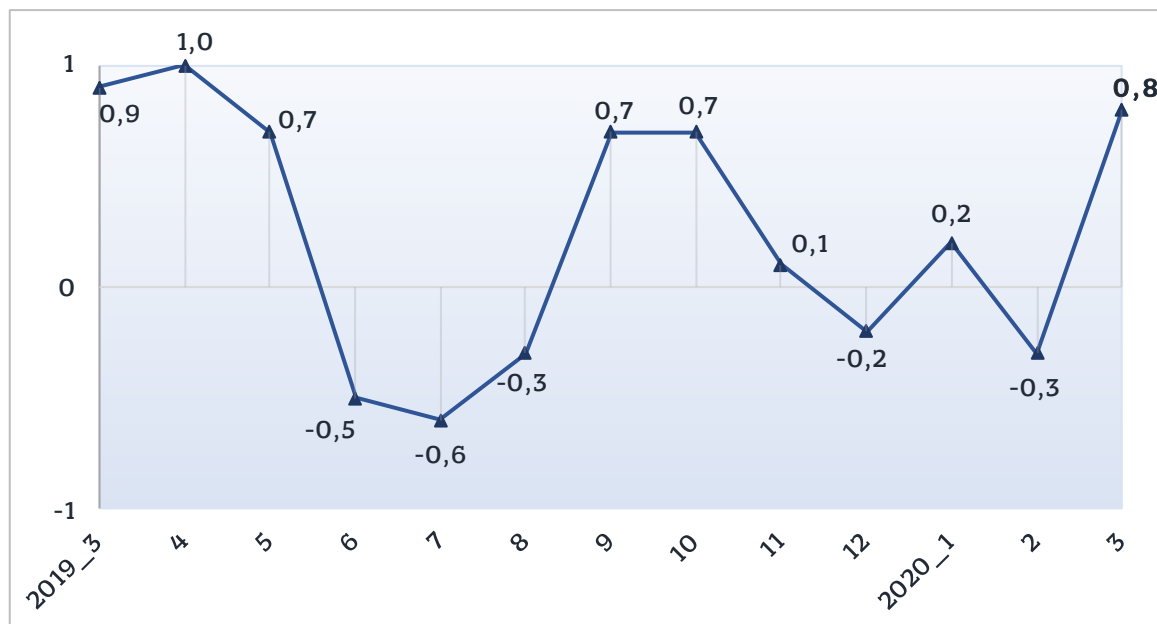


ІНДЕКС СПОЖИВЧИХ ЦІН у березні 2020 року 100,8%

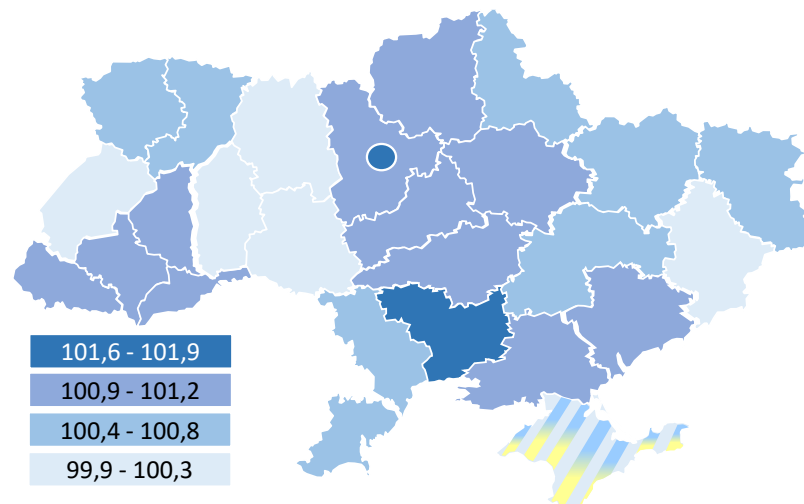


ІНДЕКСИ СПОЖИВЧИХ ЦІН

Зміни споживчих цін у 2019-2020 роках
у % до попереднього місяця



Індекс споживчих цін (▲ 100,8%)
березень до лютого 2020, %



Зниження цін у березні 2020 року
у % до попереднього місяця

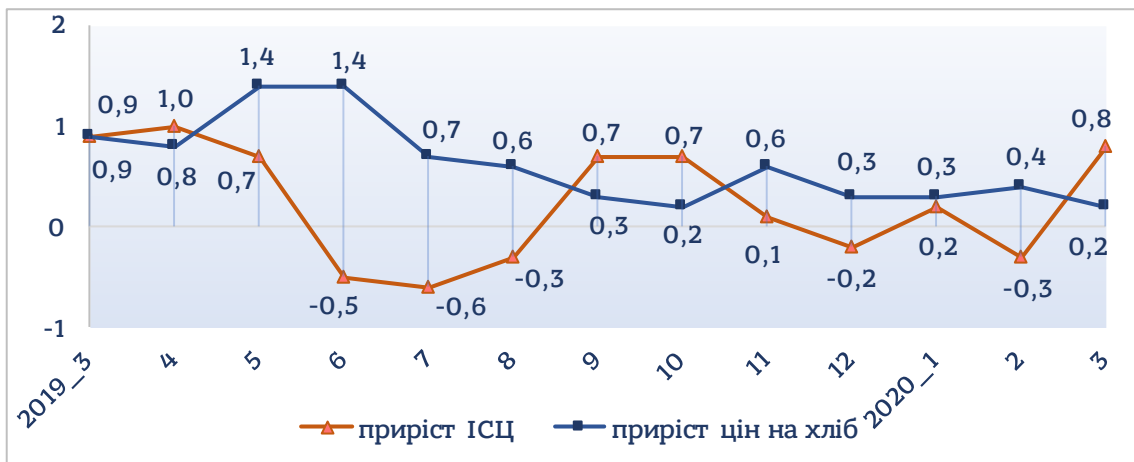
- ▼ -12,3% - яйця
- ▼ -11,6% - природний газ
- ▼ -5,2% - гаряча вода, опалення
- ▼ -1,7% - паливо та мастила
- ▼ -0,4% - безалкогольні напої
- ▼ -0,3% - м'ясо та м'ясопродукти

Зростання цін у березні 2020 року
у % до попереднього місяця

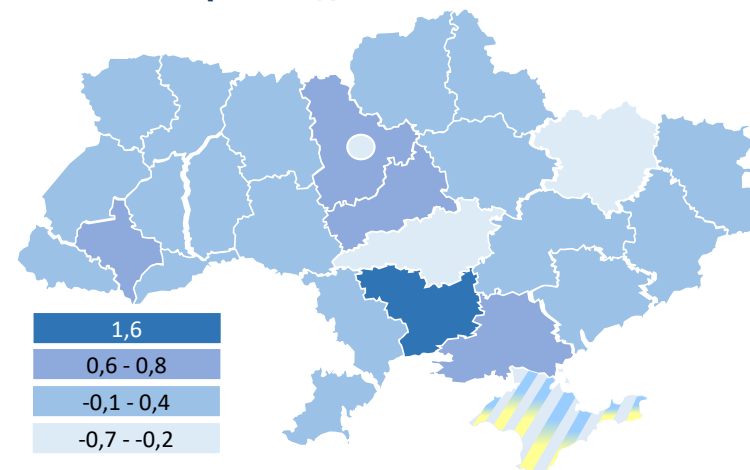
- ▲ 17,4% - місцевий телефонний зв'язок
- ▲ 12,8% - одяг і взуття
- ▲ 4,4% - проїзд у залізн. транспорті
- ▲ 3,9% - фрукти
- ▲ 2,9% - цукор
- ▲ 2,2% - водопостачання
- ▲ 2,0% - каналізація
- ▲ 1,9% - фармацевтична продукція

ЗМІНИ СПОЖИВЧИХ ЦІН (ОКРЕМІ ГРУПИ ТОВАРІВ)

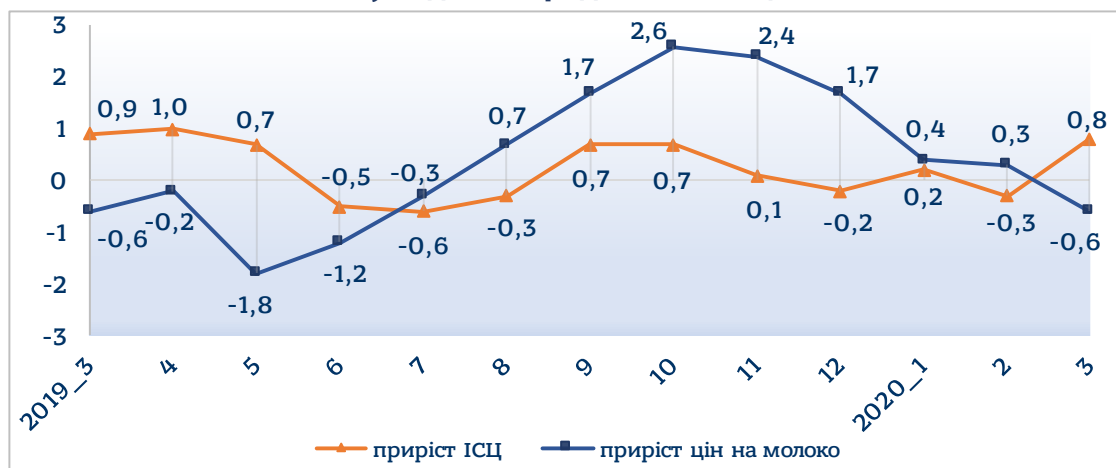
Зміни споживчих цін на хліб
у % до попереднього місяця



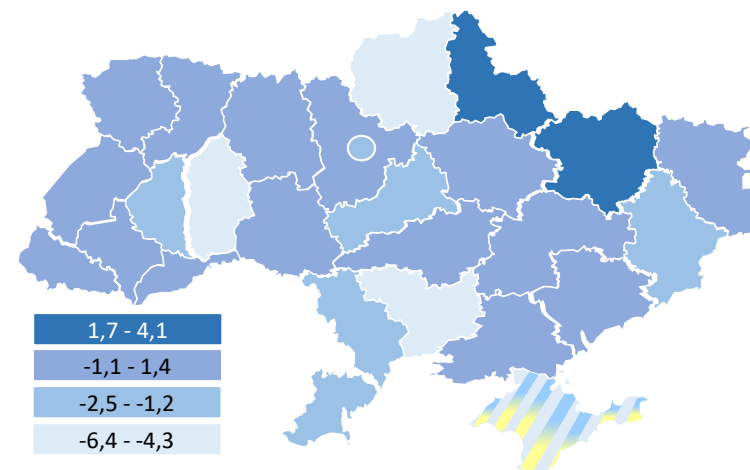
Зміна ціни на хліб (▲ 0,2%)
березень до лютого 2020, %



Зміни споживчих цін на молоко
у % до попереднього місяця

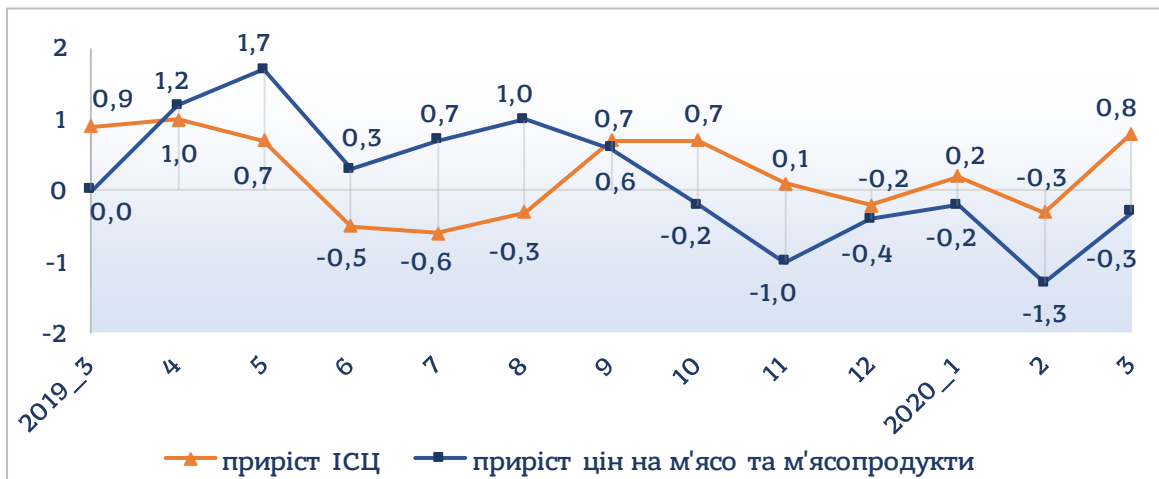


Зміна ціни на молоко (▼ -0,6%)
березень до лютого 2020, %

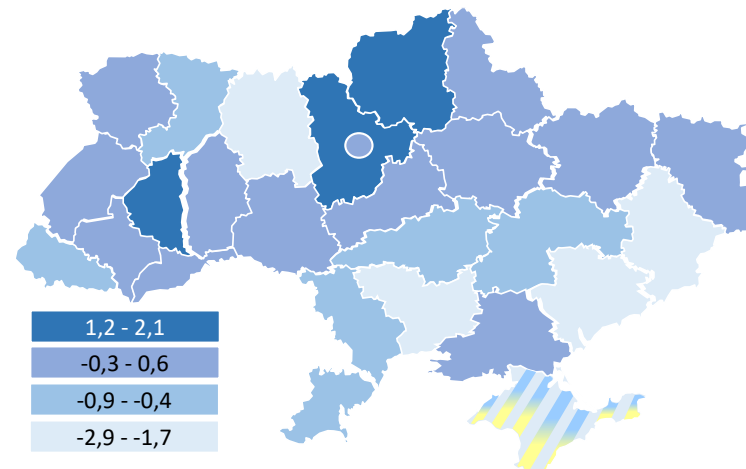


ЗМІНИ СПОЖИВЧИХ ЦІН (ОКРЕМІ ГРУПИ ТОВАРІВ)

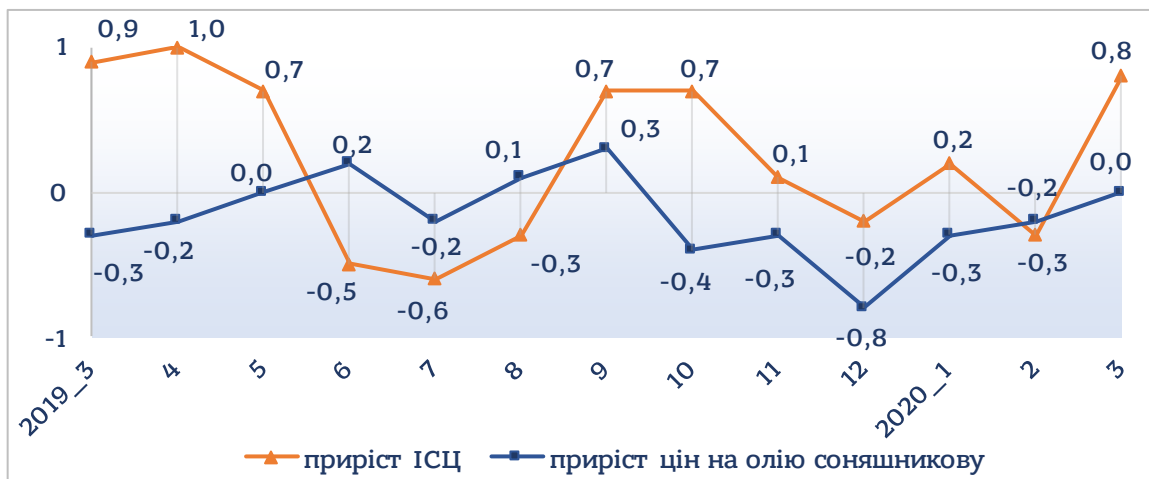
Зміни споживчих цін на м'ясо та м'ясопродукти
у % до попереднього місяця



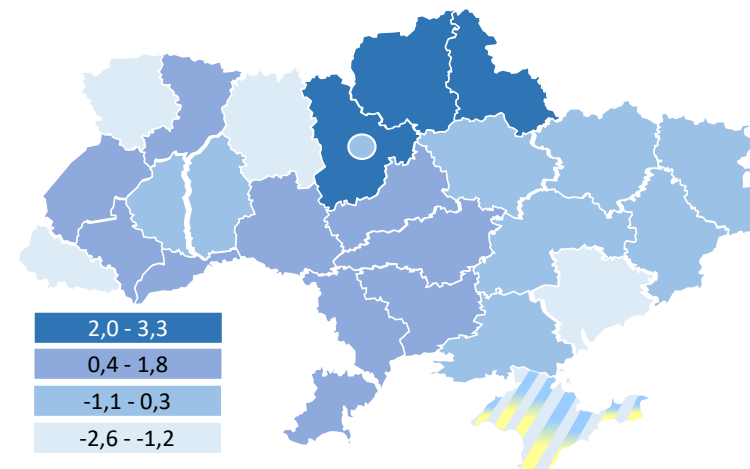
Зміна ціни на м'ясо (▼ -0,3%)
березень до лютого 2020, %



Зміни споживчих цін на олію соняшникову
у % до попереднього місяця

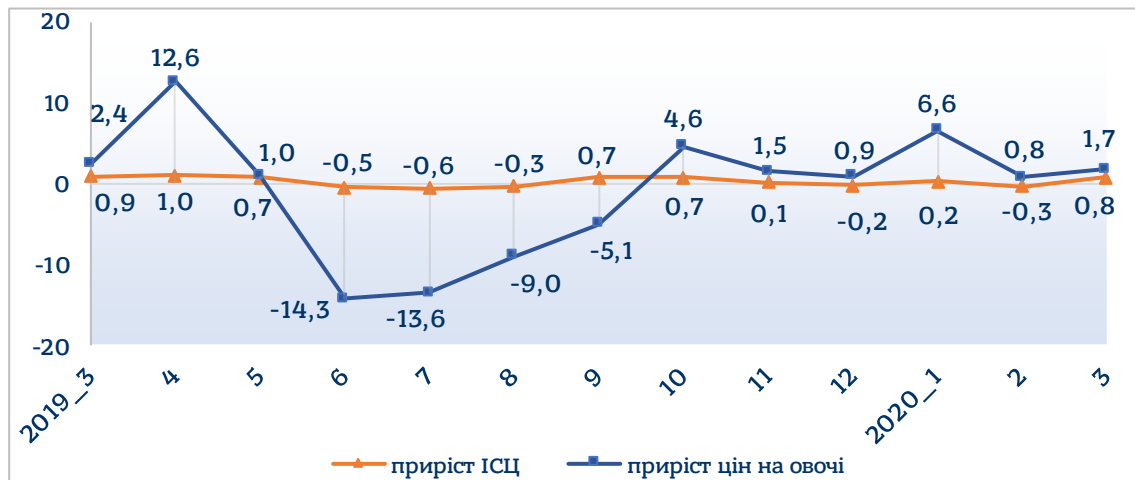


Зміна ціни на олію (0,0%)
березень до лютого 2020, %

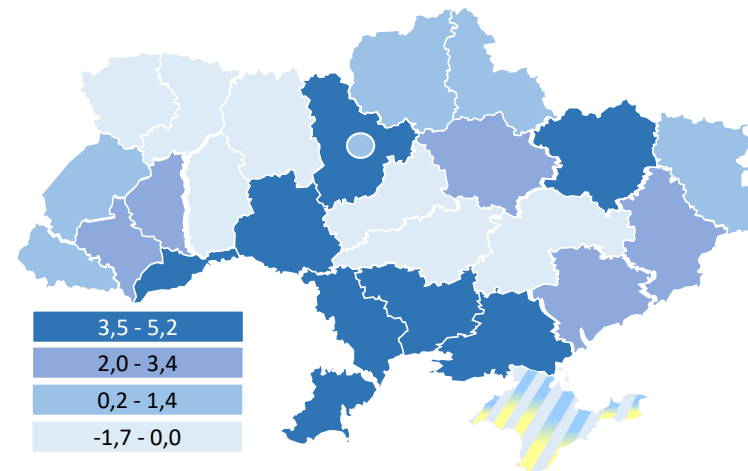


ЗМІНИ СПОЖИВЧИХ ЦІН (ОКРЕМІ ГРУПИ ТОВАРІВ)

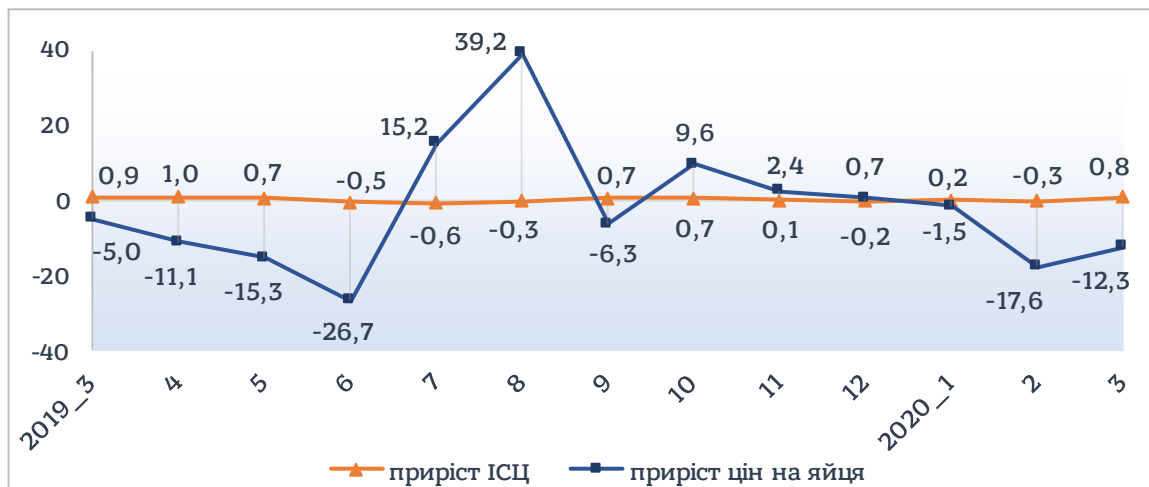
Зміни споживчих цін на овочі
у % до попереднього місяця



Зміна ціни на овочі (▲ 1,7%)
березень до лютого 2020, %



Зміни споживчих цін на яйця
у % до попереднього місяця



Зміна ціни на яйця (▼ -12,3%)
березень до лютого 2020, %

