

ІНДЕКС СПОЖИВЧИХ ЦІН у квітні 2020 року 100,8%

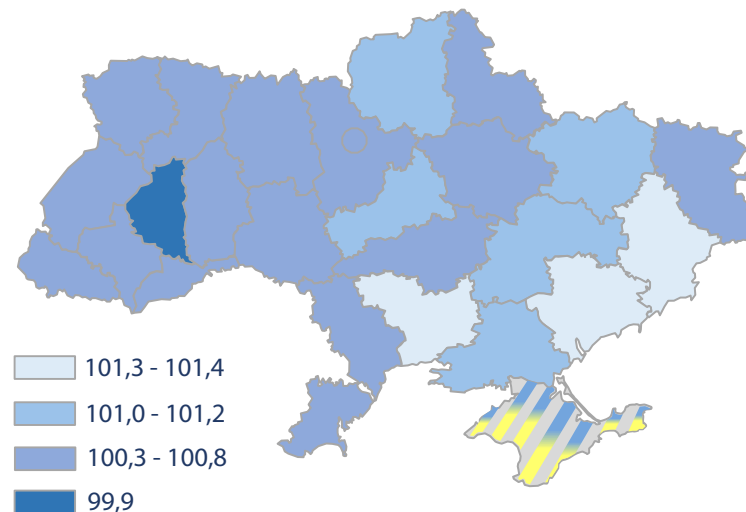


ІНДЕКСИ СПОЖИВЧИХ ЦІН

Зміни споживчих цін у 2019–2020 роках
у % до попереднього місяця



Індекс споживчих цін (▲ 100,8%)
квітень до березня 2020, %



Зниження цін у квітні 2020 року
у % до попереднього місяця

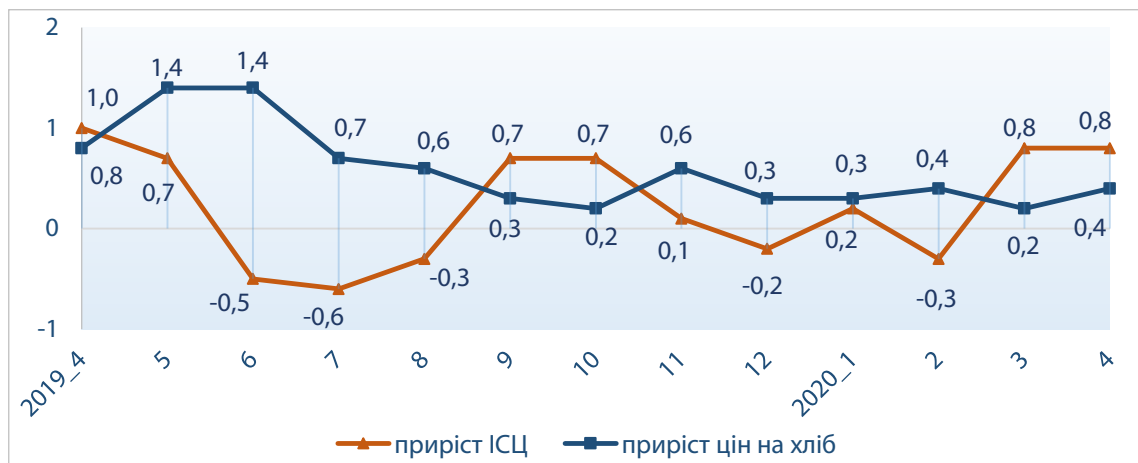
- ▼ -11,9% - природний газ
- ▼ -9,0% - паливо та мастила
- ▼ -5,3% - гаряча вода, опалення
- ▼ -2,6% - м'ясо птиці
- ▼ -1,3% - сало

Зростання цін у квітні 2020 року
у % до попереднього місяця

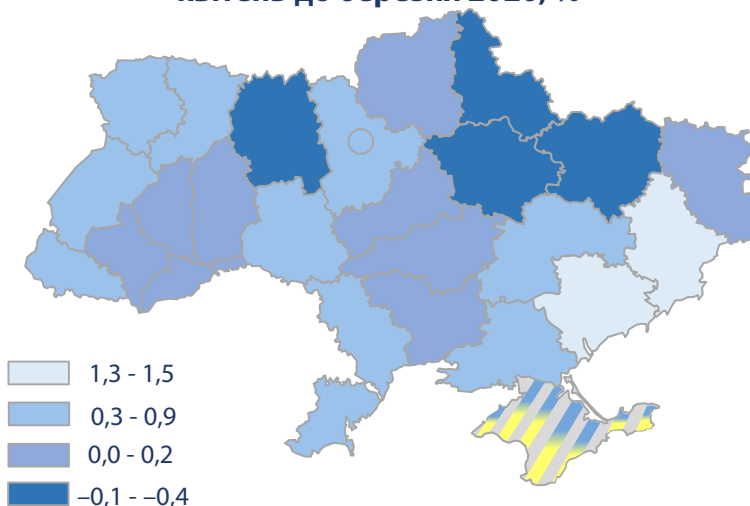
- ▲ 12,8% - фрукти
- ▲ 9,4% - яйця
- ▲ 4,8% - цукор
- ▲ 4,3% - овочі
- ▲ 3,5% - свинина
- ▲ 2,9% - фармацевтична продукція
- ▲ 2,3% - хліб і хлібопродукти
- ▲ 1,1% - риба та продукти з риби

ЗМІНИ СПОЖИВЧИХ ЦІН (ОКРЕМІ ГРУПИ ТОВАРІВ)

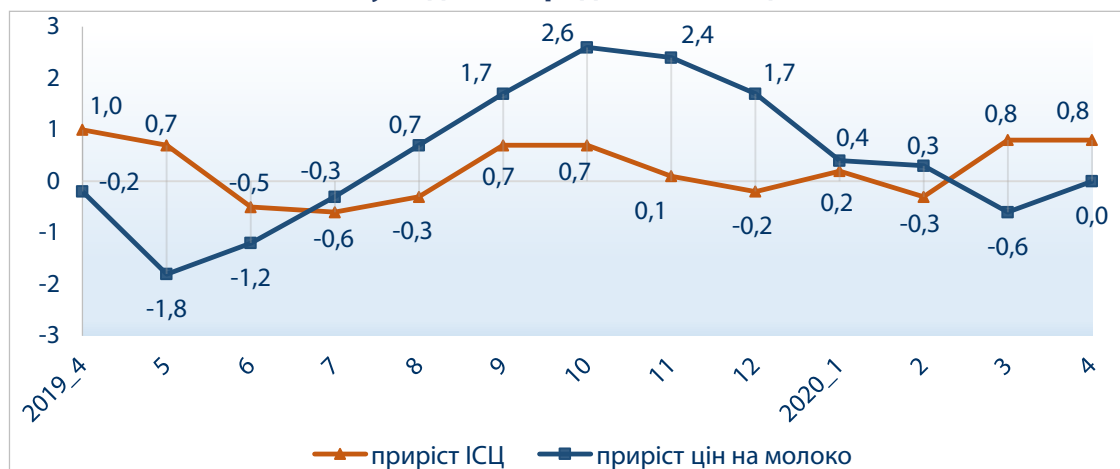
**Зміни споживчих цін на хліб
у % до попереднього місяця**



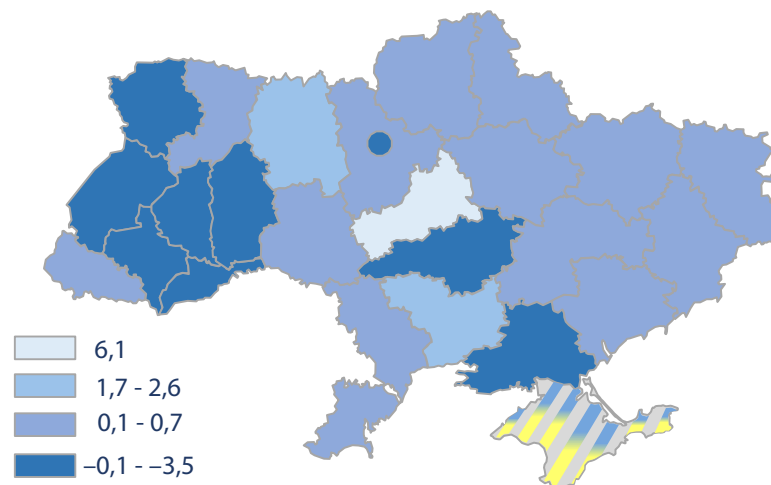
**Зміна ціни на хліб (▲ 0,4%)
квітень до березня 2020, %**



**Зміни споживчих цін на молоко
у % до попереднього місяця**

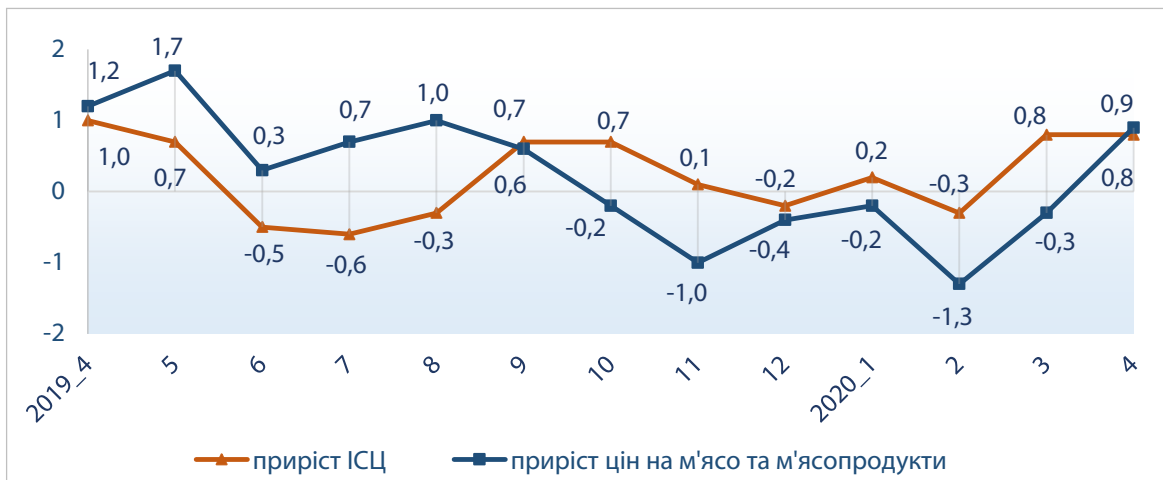


**Зміна ціни на молоко (0,0%)
квітень до березня 2020, %**

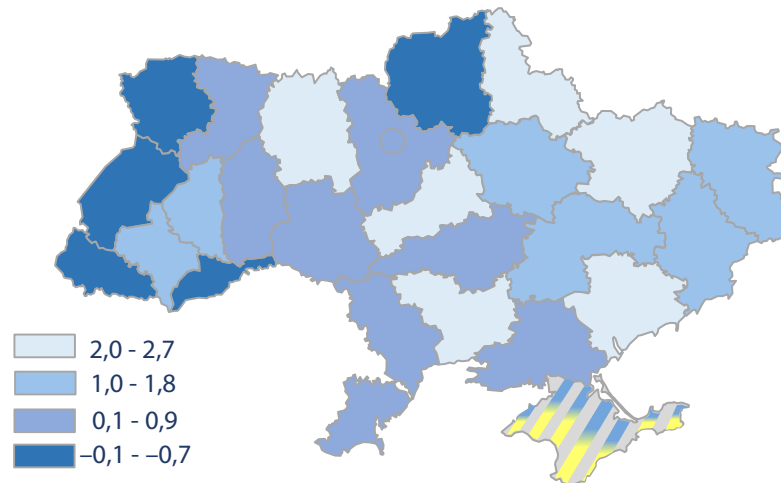


ЗМІНИ СПОЖИВЧИХ ЦІН (ОКРЕМІ ГРУПИ ТОВАРІВ)

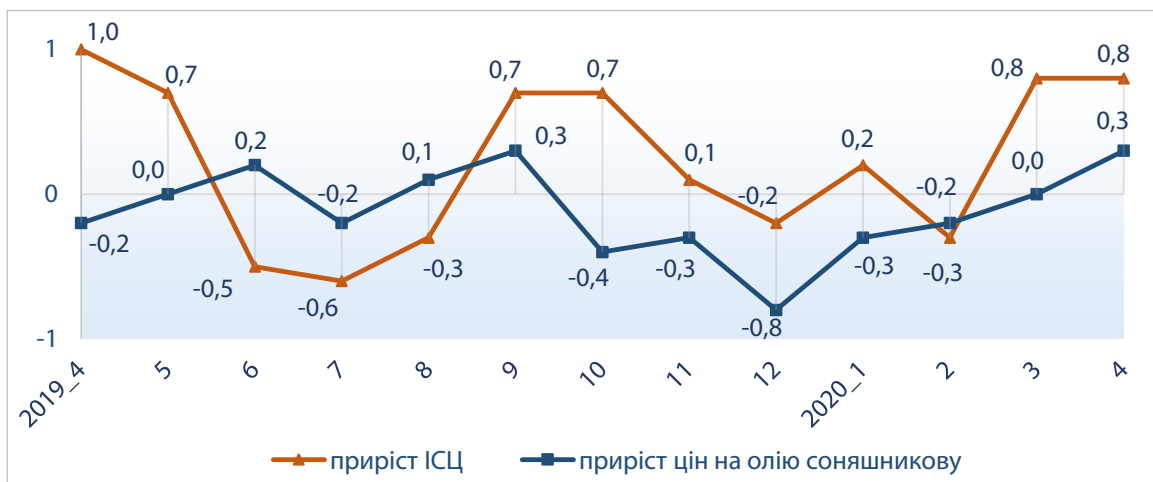
Зміни споживчих цін на м'ясо та м'ясопродукти у % до попереднього місяця



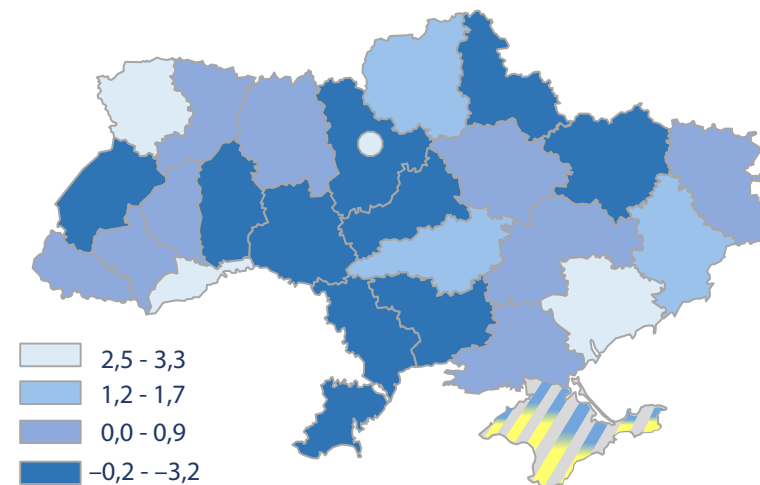
Зміна ціни на м'ясо (▲ 0,9%) квітень до березня 2020, %



Зміни споживчих цін на олію соняшникову у % до попереднього місяця

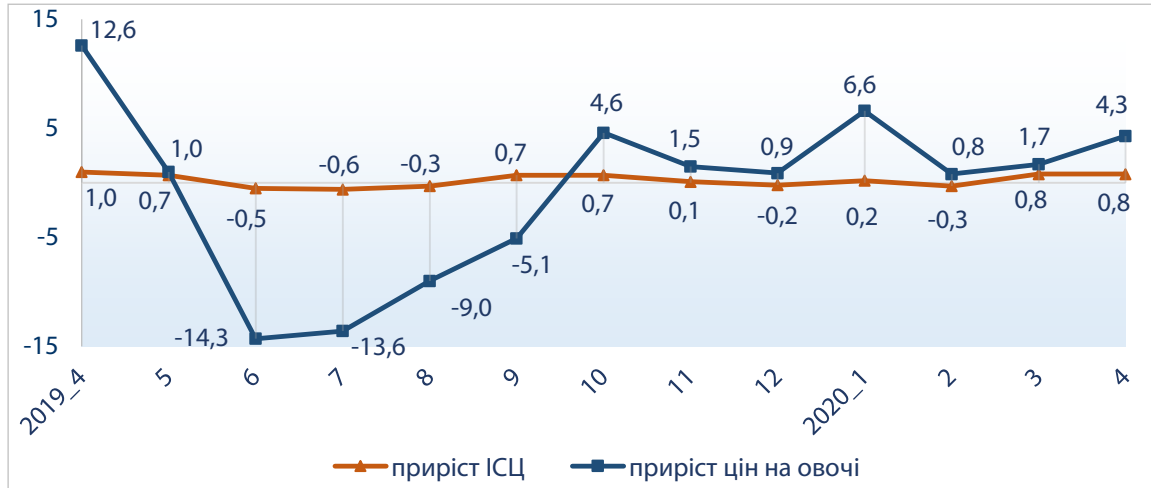


Зміна ціни на олію (▲ 0,3%) квітень до березня 2020, %

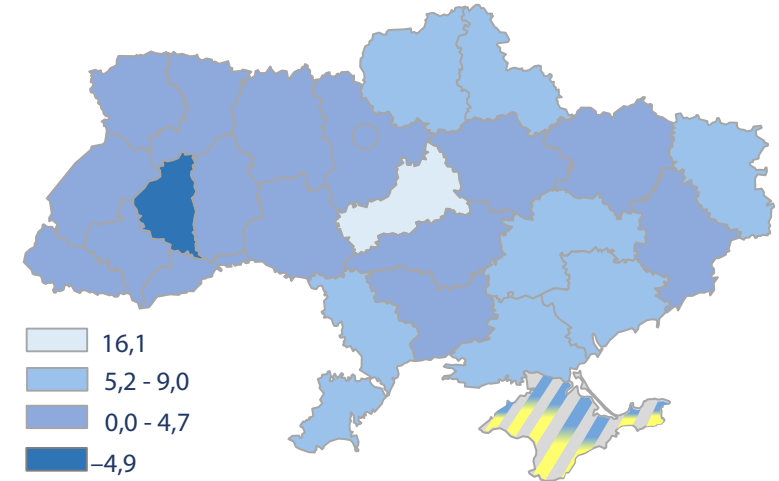


ЗМІНИ СПОЖИВЧИХ ЦІН (ОКРЕМІ ГРУПИ ТОВАРІВ)

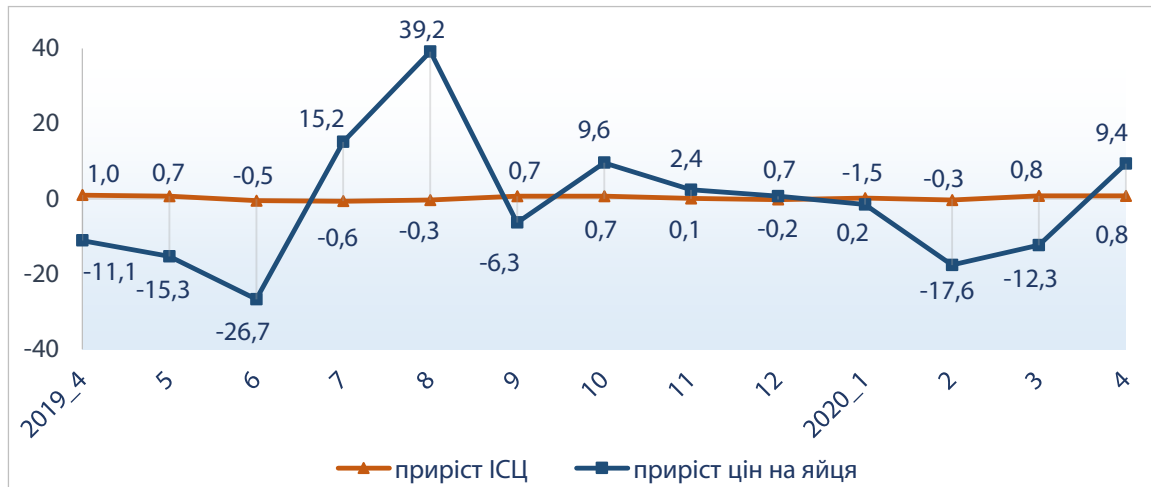
Зміни споживчих цін на овочі
у % до попереднього місяця



Зміна ціни на овочі (▲ 4,3%)
квітень до березня 2020, %



Зміни споживчих цін на яйця
у % до попереднього місяця



Зміна ціни на яйця (▲ 9,4%)
квітень до березня 2020, %

