

# ІНДЕКС СПОЖИВЧИХ ЦІН у травні 2020 року 100,3%

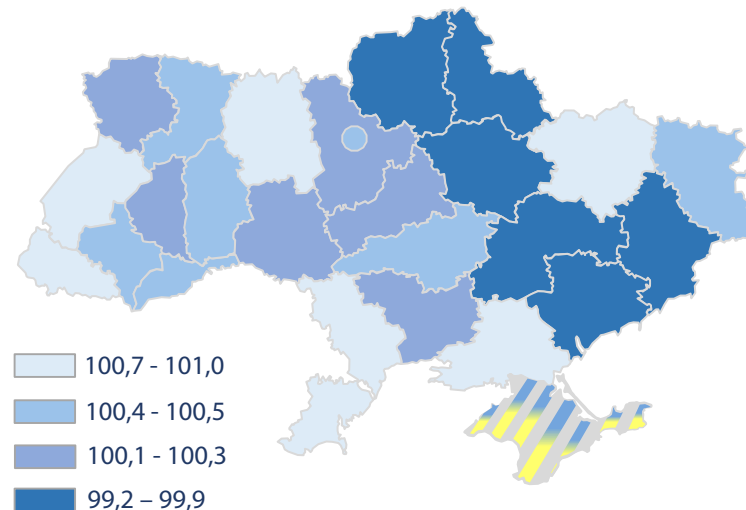


## ІНДЕКСИ СПОЖИВЧИХ ЦІН

**Зміни споживчих цін у 2019–2020 роках  
у % до попереднього місяця**



**Індекс споживчих цін (▲ 100,3%)  
травень до квітня 2020, %**



**Зниження цін у травні 2020 року  
у % до попереднього місяця**

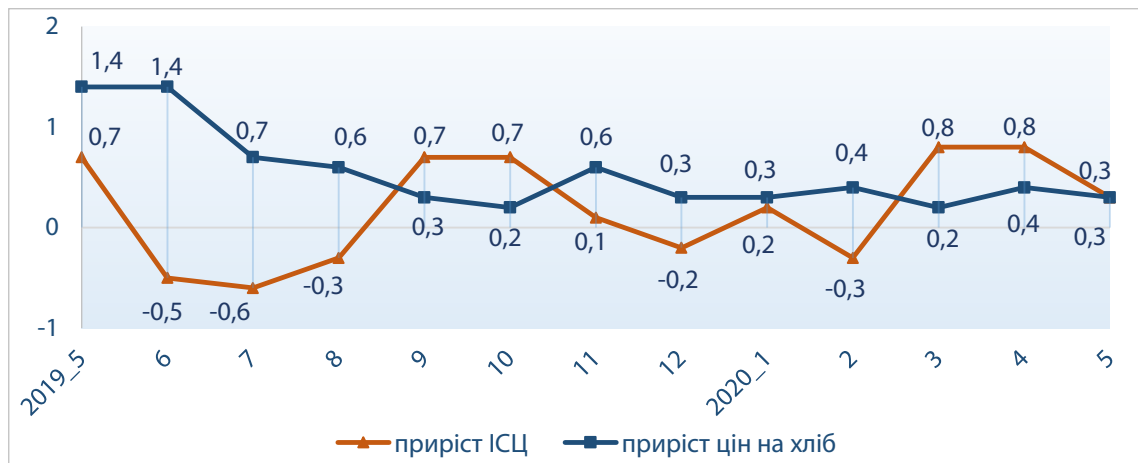
- ▼ -16,8% - природний газ
- ▼ -8,6% - паливо та мастила
- ▼ -1,6% - м'ясо та м'ясопродукти
- ▼ -1,4% - одяг і взуття
- ▼ -1,0% - масло
- ▼ -0,8% - цукор
- ▼ -0,7% - олія соняшникова

**Зростання цін у травні 2020 року  
у % до попереднього місяця**

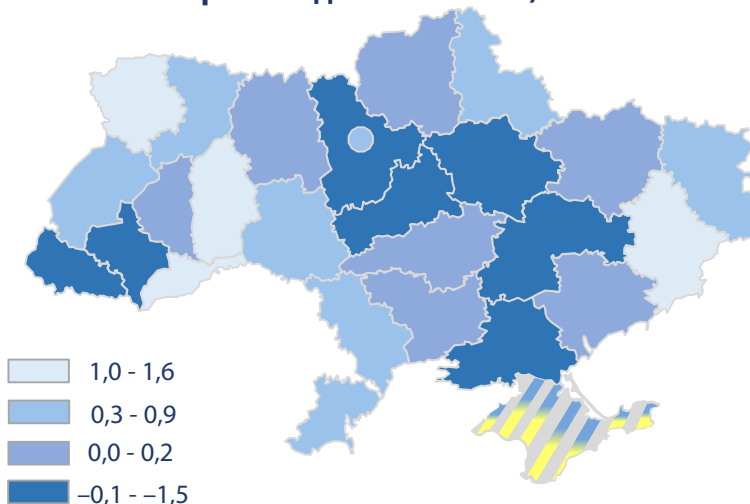
- ▲ 16,6% - яйця
- ▲ 15,8% - фрукти
- ▲ 1,1% - риба та продукти з риби
- ▲ 0,8% - овочі
- ▲ 0,7% - хліб і хлібопродукти
- ▲ 0,6% - сир і м'який сир (творог)

## ЗМІНИ СПОЖИВЧИХ ЦІН (ОКРЕМІ ГРУПИ ТОВАРІВ)

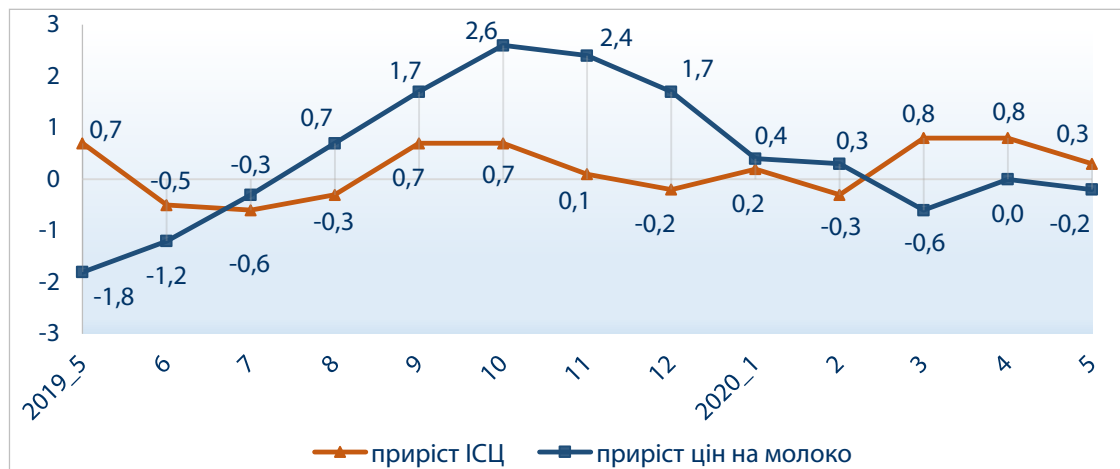
**Зміни споживчих цін на хліб  
у % до попереднього місяця**



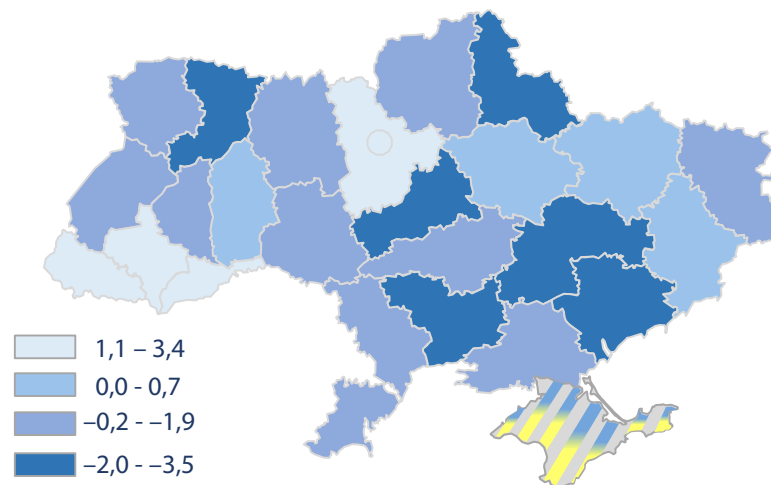
**Зміна ціни на хліб (▲ 0,3%)  
травень до квітня 2020, %**



**Зміни споживчих цін на молоко  
у % до попереднього місяця**

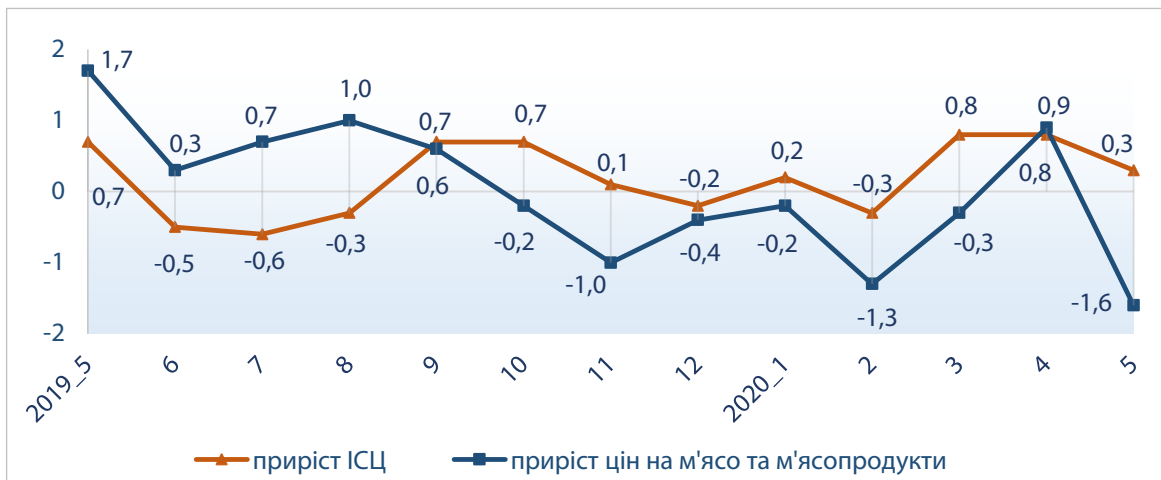


**Зміна ціни на молоко (▼ -0,2%)  
травень до квітня 2020, %**

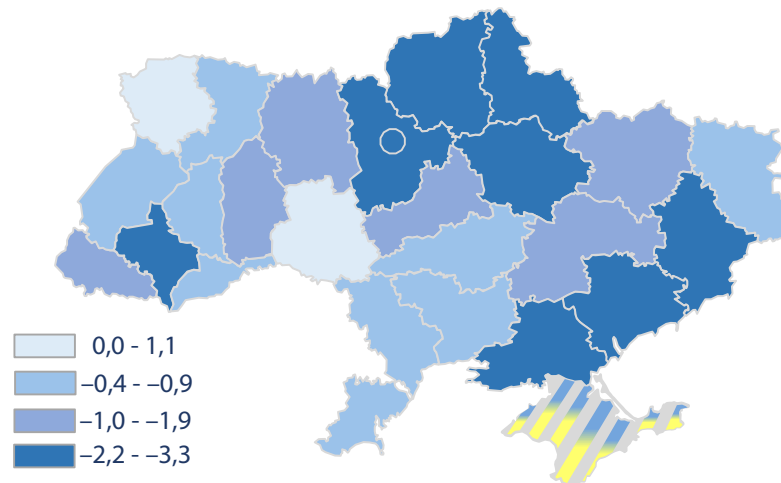


## ЗМІНИ СПОЖИВЧИХ ЦІН (ОКРЕМІ ГРУПИ ТОВАРІВ)

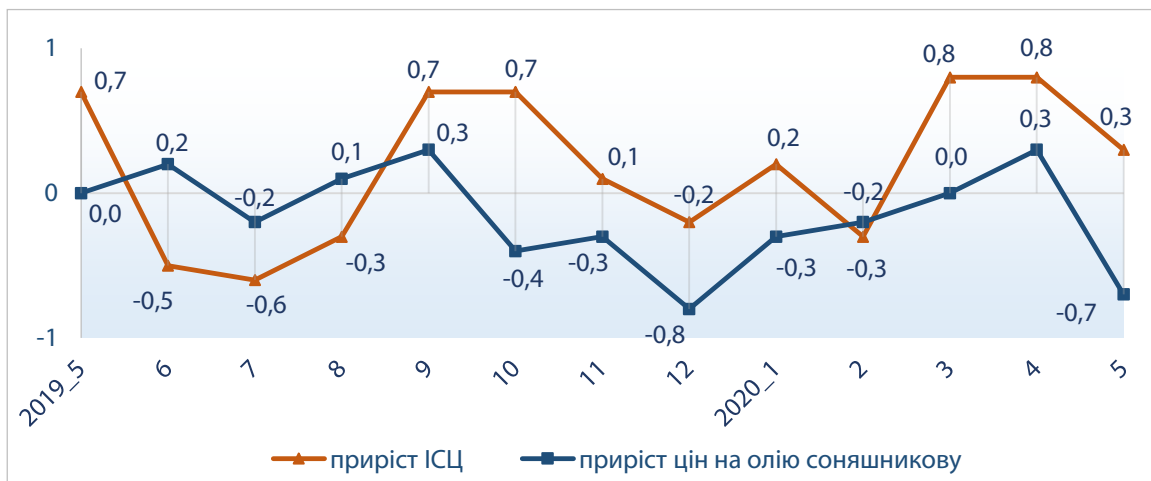
**Зміни споживчих цін на м'ясо та м'ясопродукти  
у % до попереднього місяця**



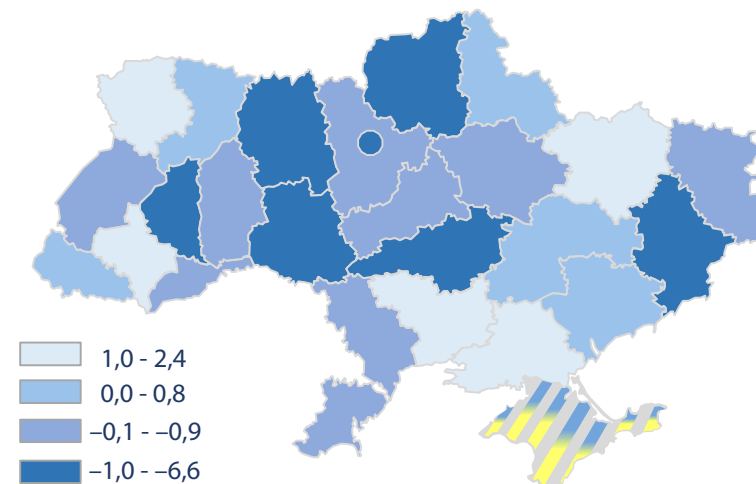
**Зміна ціни на м'ясо (▼ -1,6%)  
травень до квітня 2020, %**



**Зміни споживчих цін на олію соняшникову  
у % до попереднього місяця**

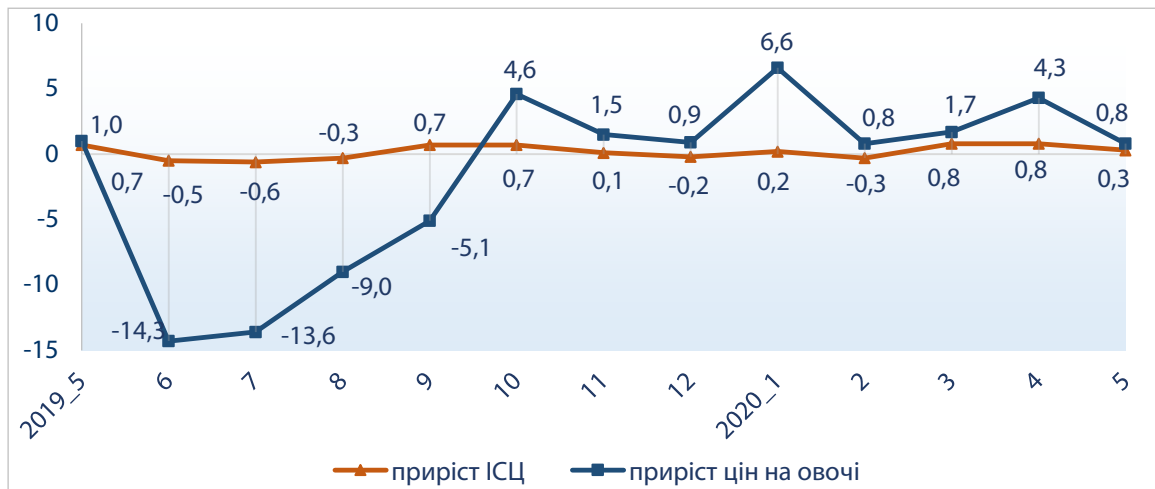


**Зміна ціни на олію (▼ -0,7%)  
травень до квітня 2020, %**

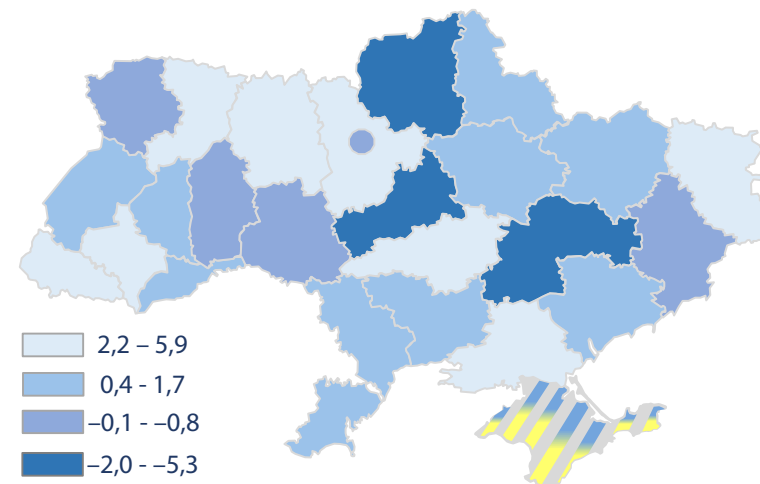


## ЗМІНИ СПОЖИВЧИХ ЦІН (ОКРЕМІ ГРУПИ ТОВАРІВ)

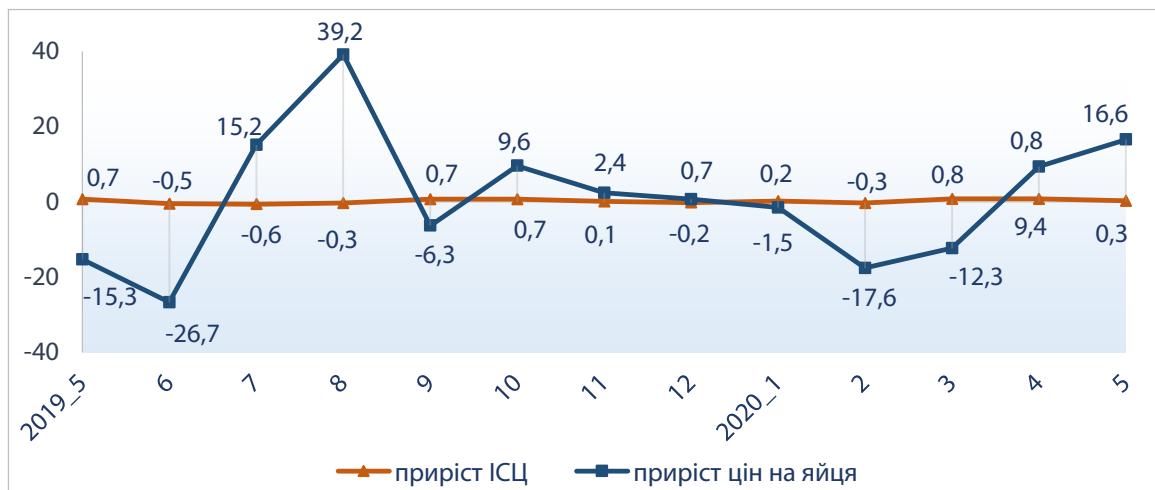
Зміни споживчих цін на овочі у % до попереднього місяця



Зміна ціни на овочі (▲ 0,8%)  
травень до квітня 2020, %



Зміни споживчих цін на яйця у % до попереднього місяця



Зміна ціни на яйця (▲ 16,6%)  
травень до квітня 2020, %

