

ІНДЕКС СПОЖИВЧИХ ЦІН у червні 2020 року 100,2%

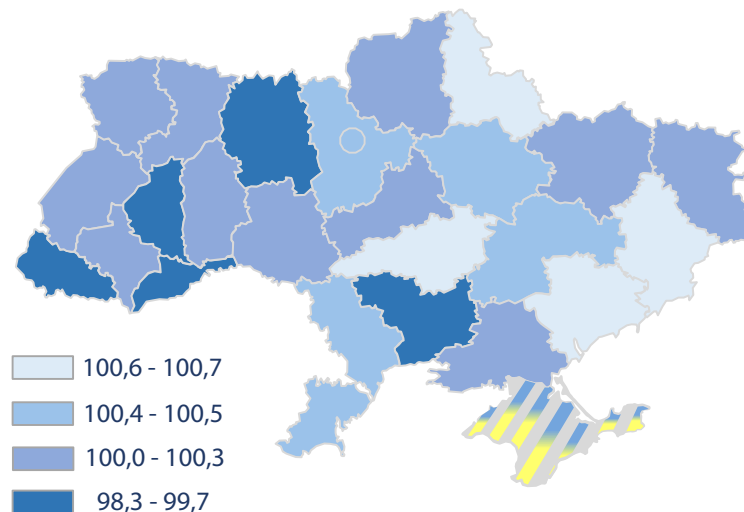


ІНДЕКСИ СПОЖИВЧИХ ЦІН

Зміни споживчих цін у 2019–2020 роках
у % до попереднього місяця



Індекс споживчих цін (▲ 100,2%)
червень до травня 2020, %



Зниження цін у червні 2020 року
у % до попереднього місяця

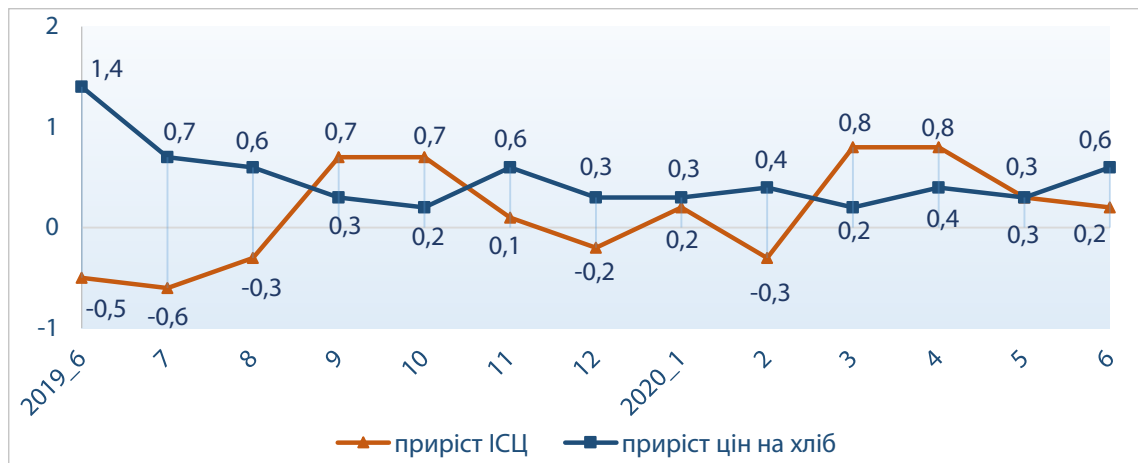
- ▼ -4,7% - овочі
- ▼ -4,3% - природний газ
- ▼ -2,8% - одяг і взуття
- ▼ -1,3% - молоко; цукор
- ▼ -1,0% - рис
- ▼ -0,3% - сир і м'який сир (творог)

Зростання цін у червні 2020 року
у % до попереднього місяця

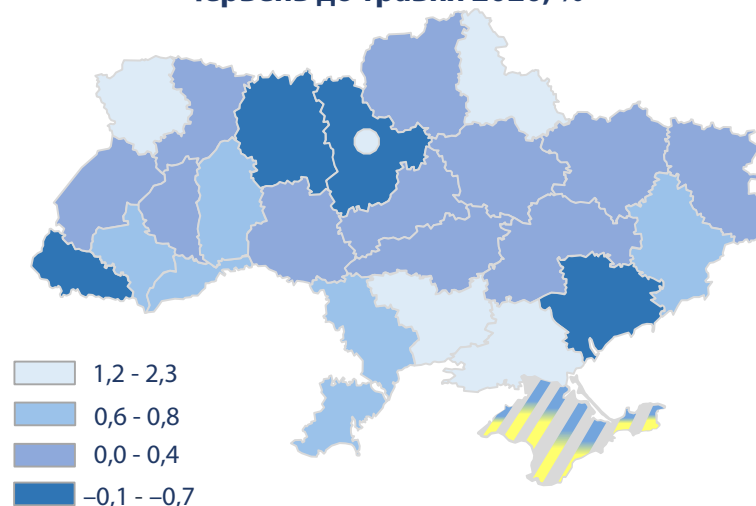
- ▲ 8,4% - фрукти
- ▲ 6,1% - послуги залізничного пасажирського транспорту
- ▲ 4,4% - гаряча вода
- ▲ 2,1% - паливо та мастила
- ▲ 1,0% - зв'язок
- ▲ 0,7% - масло
- ▲ 0,6% - хліб
- ▲ 0,5% - олія соняшникова

ЗМІНИ СПОЖИВЧИХ ЦІН (ОКРЕМІ ГРУПИ ТОВАРІВ)

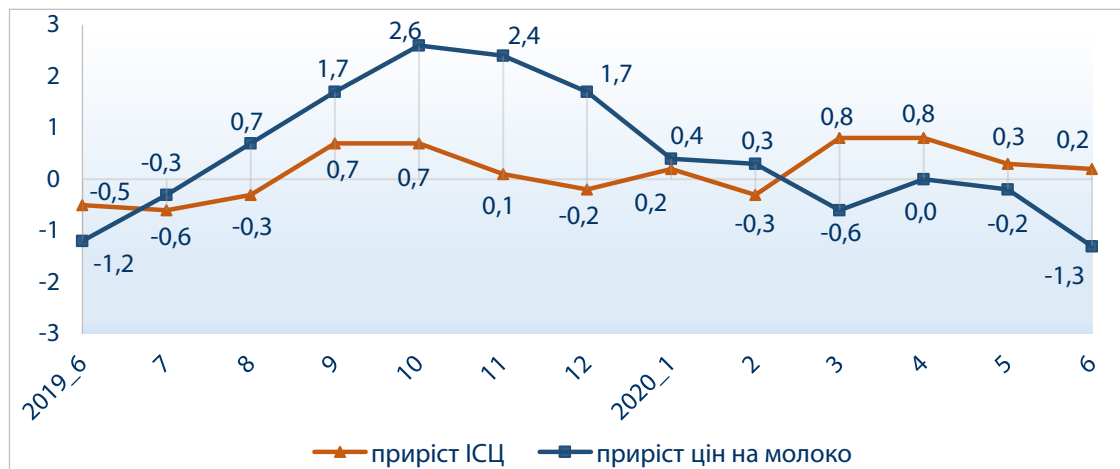
Зміни споживчих цін на хліб
у % до попереднього місяця



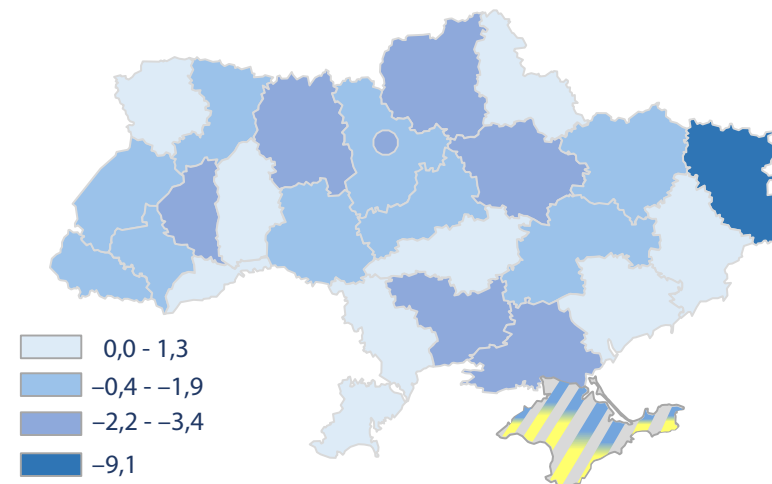
Зміна ціни на хліб (▲ 0,6%)
червень до травня 2020, %



Зміни споживчих цін на молоко
у % до попереднього місяця

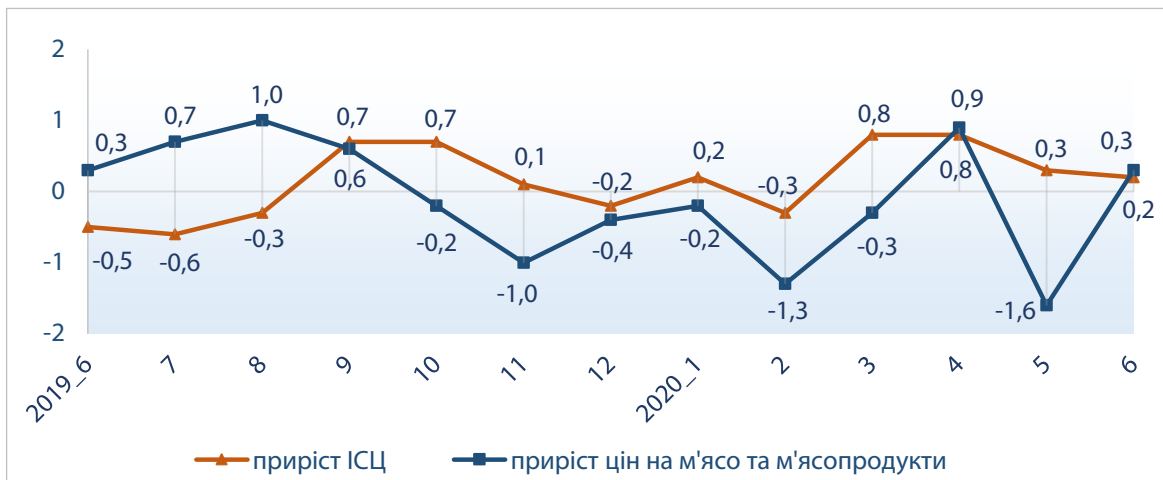


Зміна ціни на молоко (▼ -1,3%)
червень до травня 2020, %

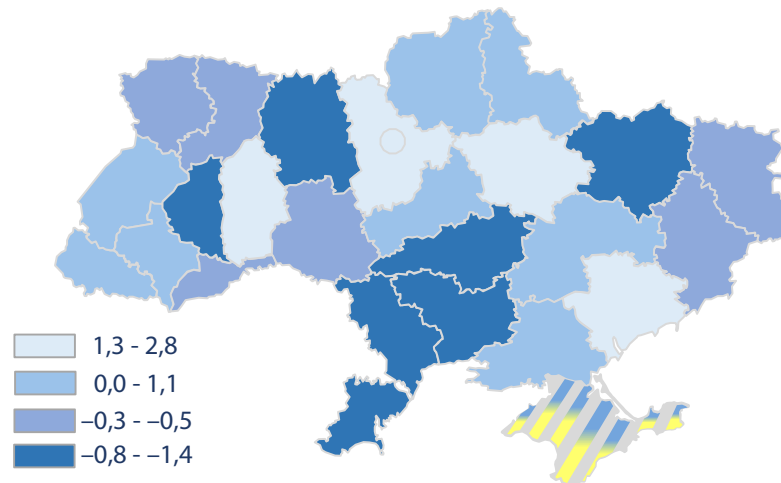


ЗМІНИ СПОЖИВЧИХ ЦІН (ОКРЕМІ ГРУПИ ТОВАРІВ)

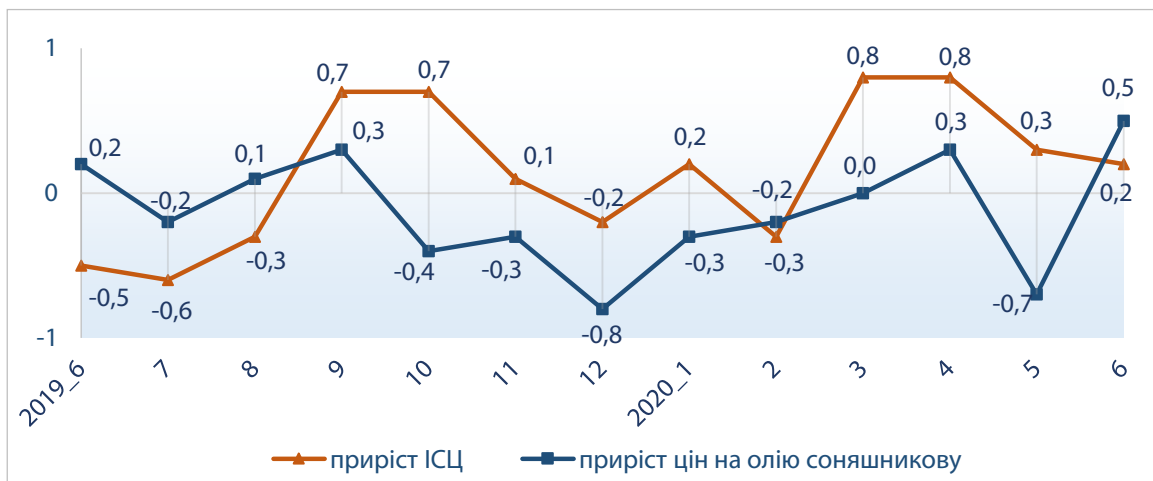
**Зміни споживчих цін на м'ясо та м'ясопродукти
у % до попереднього місяця**



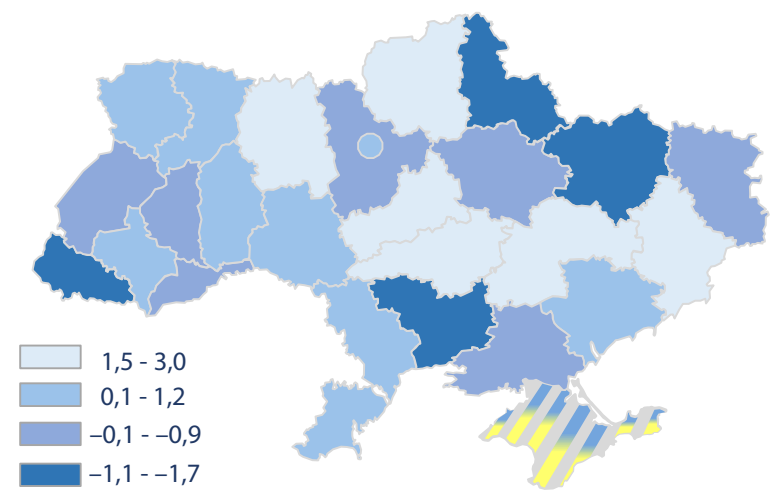
**Зміна ціни на м'ясо (▲ 0,3%)
червень до травня 2020, %**



**Зміни споживчих цін на олію соняшникову
у % до попереднього місяця**

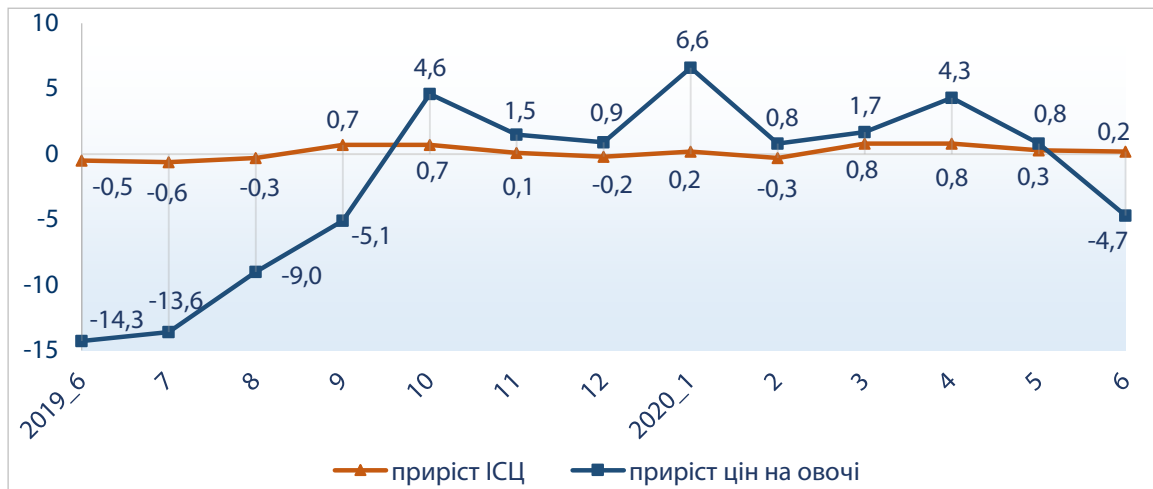


**Зміна ціни на олію (▲ 0,5%)
червень до травня 2020, %**

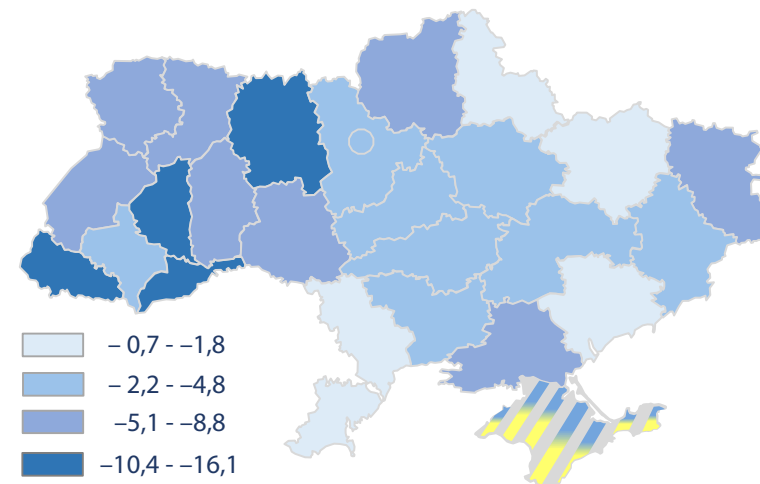


ЗМІНИ СПОЖИВЧИХ ЦІН (ОКРЕМІ ГРУПИ ТОВАРІВ)

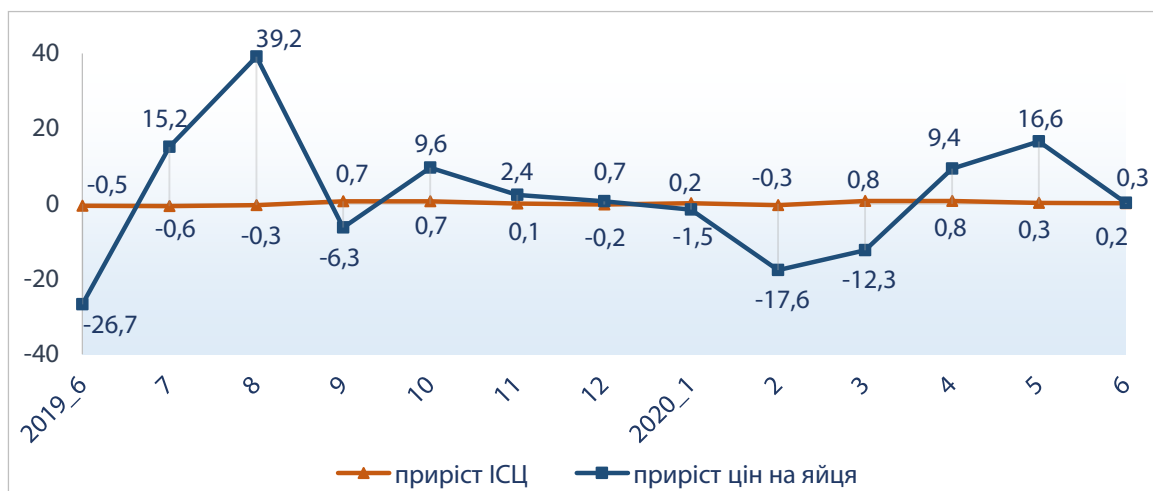
Зміни споживчих цін на овочі у % до попереднього місяця



Зміна ціни на овочі (▼ -4,7%) червень до травня 2020, %



Зміни споживчих цін на яйця у % до попереднього місяця



Зміна ціни на яйця (▲ 0,3%) червень до травня 2020, %

