

# ІНДЕКС СПОЖИВЧИХ ЦІН у грудні 2020 року 100,9%

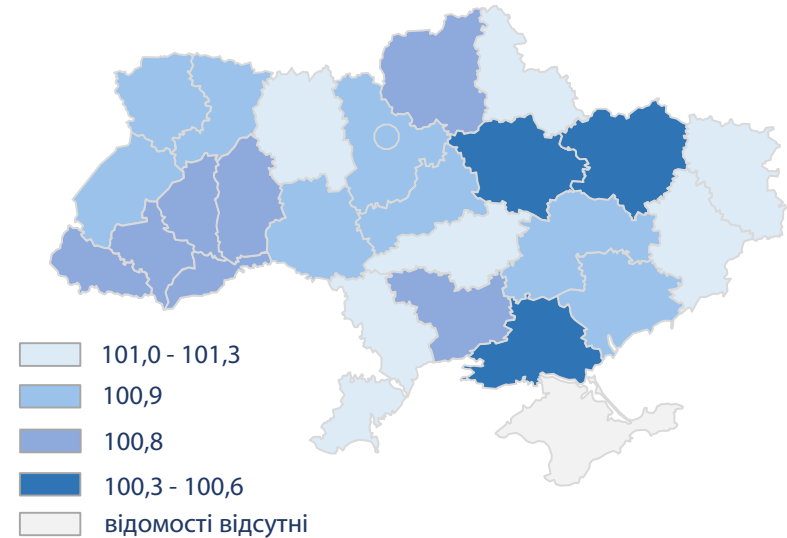


## ІНДЕКСИ СПОЖИВЧИХ ЦІН

Зміни споживчих цін у 2019–2020 роках  
у % до попереднього місяця



Індекс споживчих цін (▲ 100,9%)  
грудень до листопада 2020, %



Зниження цін у грудні 2020 року  
у % до попереднього місяця

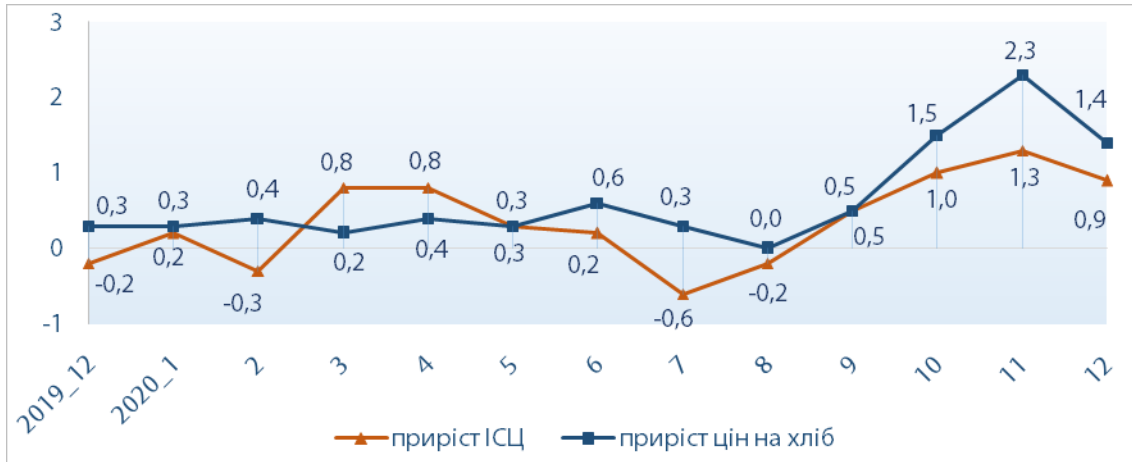
- ▼ -5,0% - одяг
- ▼ -4,2% - взуття
- ▼ -1,0% - свинина
- ▼ -0,4% - природний газ
- ▼ -0,1% - залізничний пасажирський транспорт

Зростання цін у грудні 2020 року  
у % до попереднього місяця

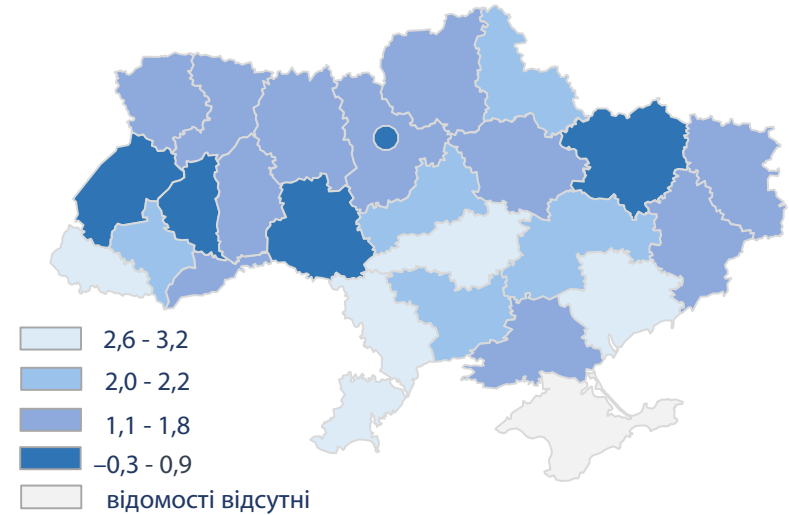
- ▲ 16,1% - яйця
- ▲ 8,3% - овочі
- ▲ 6,0% - цукор
- ▲ 4,7% - олія соняшникова
- ▲ 2,5% - паливо та мастила
- ▲ 1,4% - гаряча вода та опалення;  
хліб

## ЗМІНИ СПОЖИВЧИХ ЦІН (ОКРЕМІ ГРУПИ ТОВАРІВ)

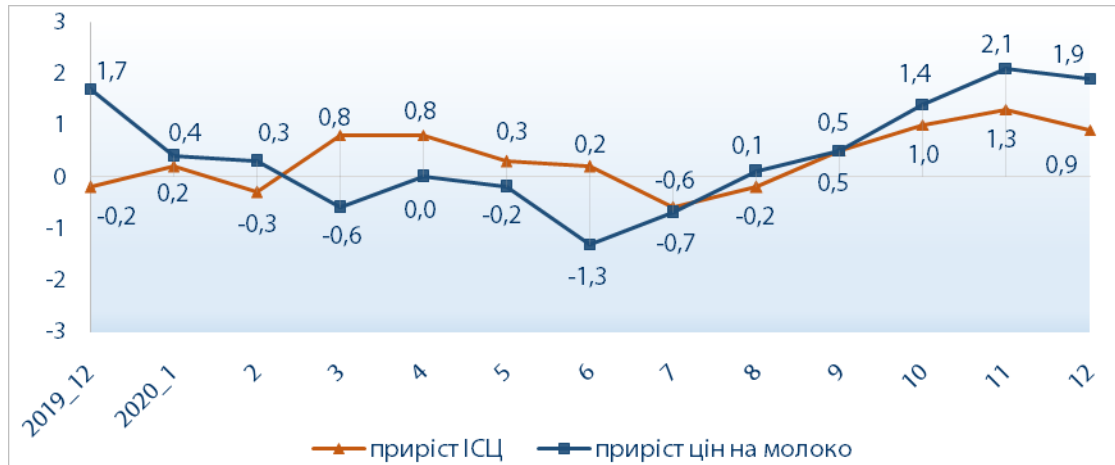
Зміни споживчих цін на хліб  
у % до попереднього місяця



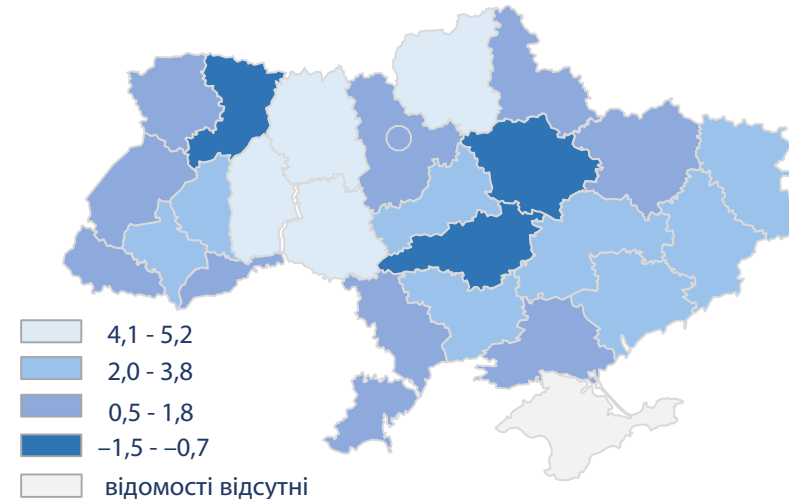
Зміна ціни на хліб (▲ 1,4%)  
грудень до листопада 2020, %



Зміни споживчих цін на молоко  
у % до попереднього місяця



Зміна ціни на молоко (▲ 1,9%)  
грудень до листопада 2020, %

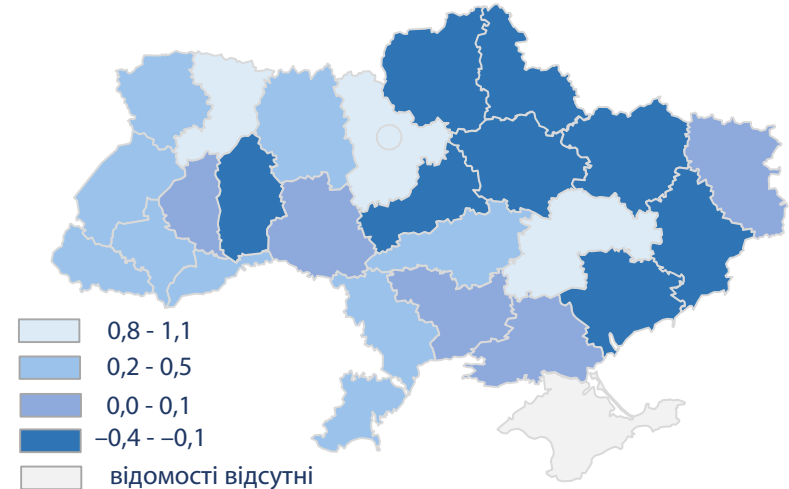


## ЗМІНИ СПОЖИВЧИХ ЦІН (ОКРЕМІ ГРУПИ ТОВАРІВ)

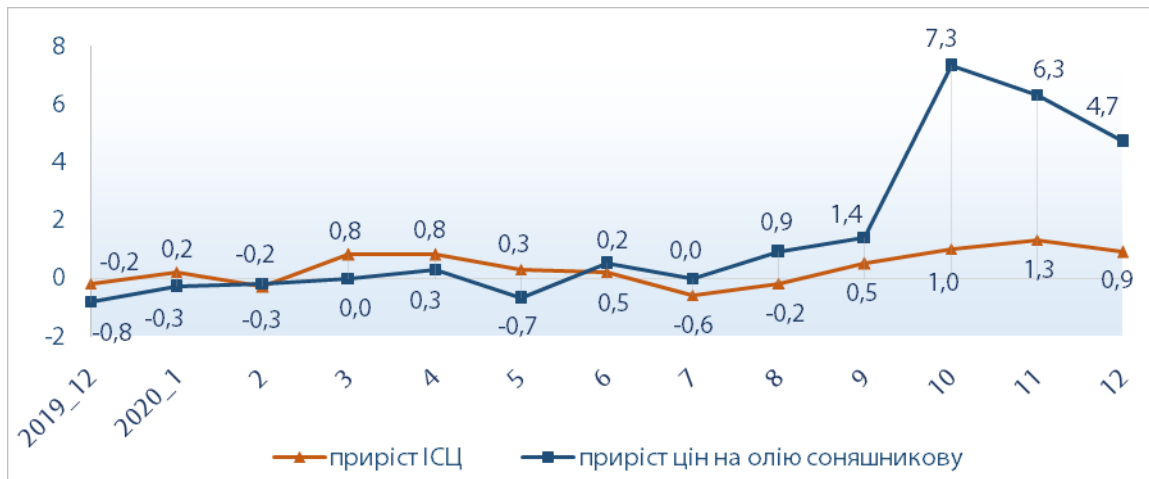
Зміни споживчих цін на м'ясо та м'ясопродукти  
у % до попереднього місяця



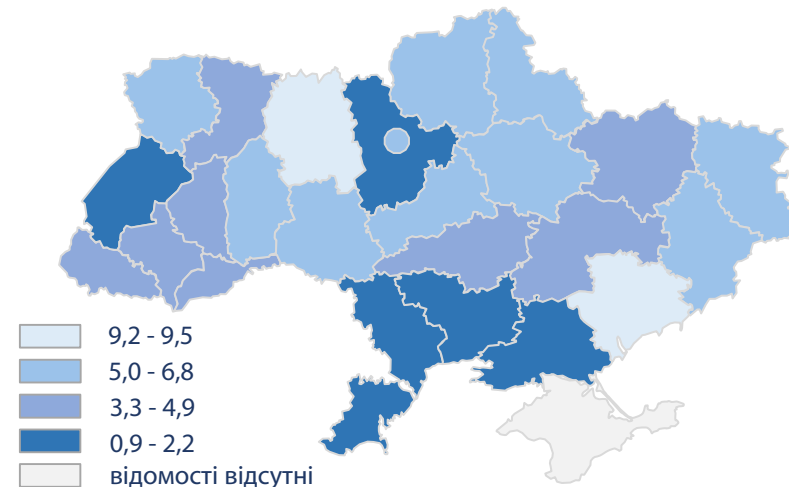
Зміна ціни на м'ясо (▲ 0,3%)  
грудень до листопада 2020, %



Зміни споживчих цін на олію соняшникову  
у % до попереднього місяця

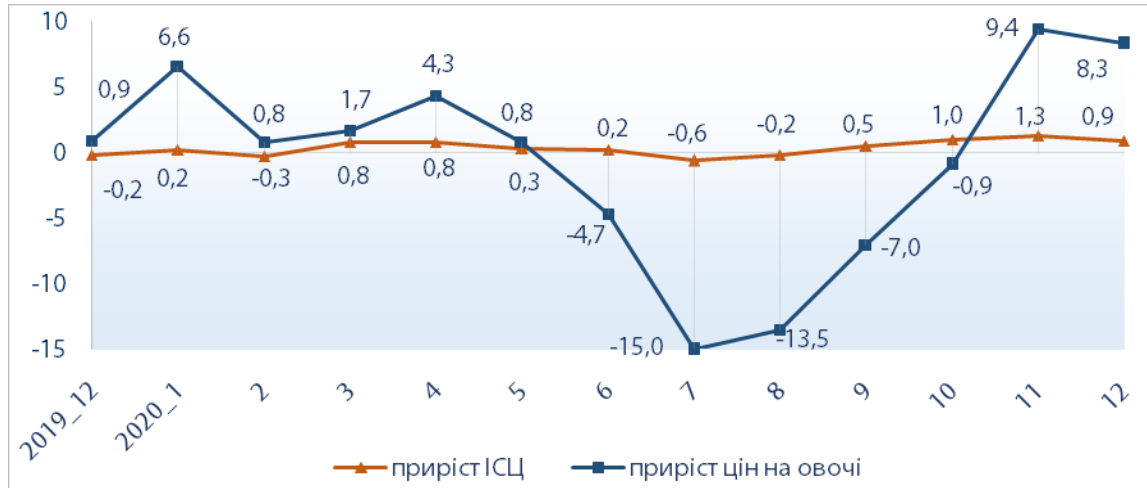


Зміна ціни на олію (▲ 4,7%)  
грудень до листопада 2020, %

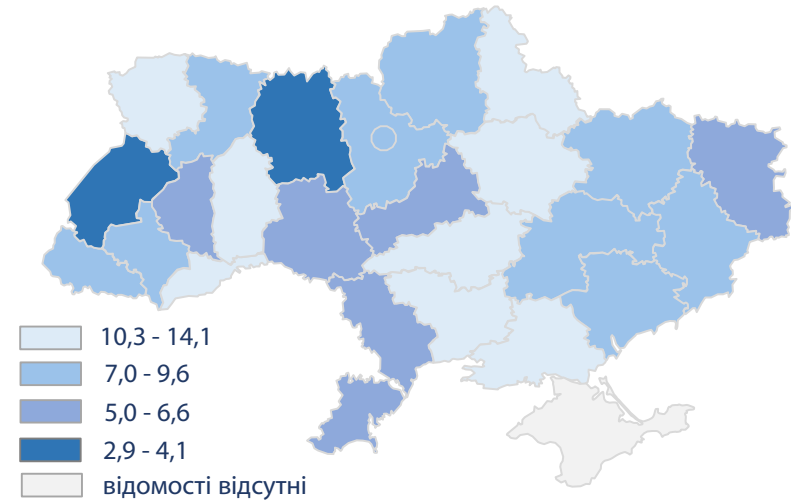


## ЗМІНИ СПОЖИВЧИХ ЦІН (ОКРЕМІ ГРУПИ ТОВАРІВ)

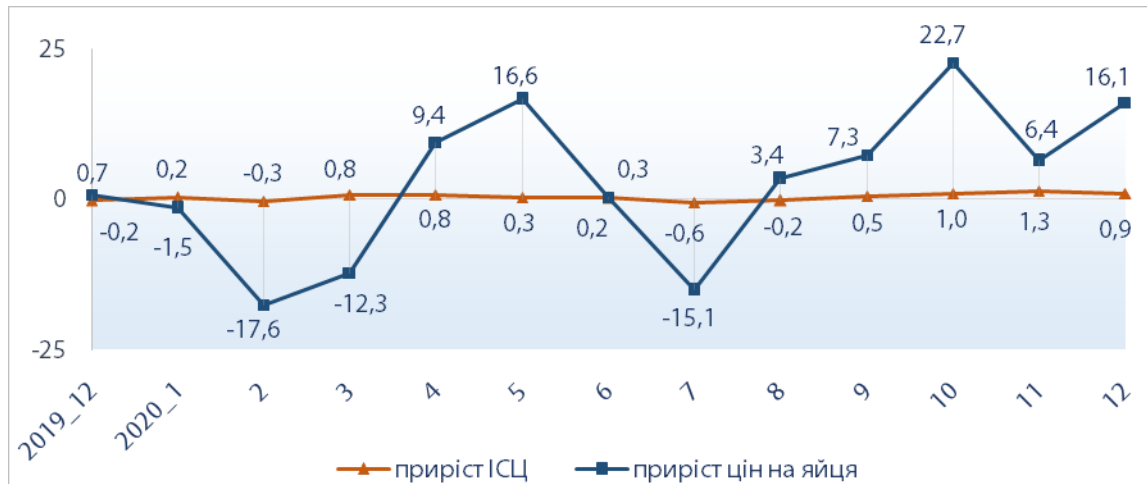
**Зміни споживчих цін на овочі у % до попереднього місяця**



**Зміна ціни на овочі (▲ 8,3%) грудень до листопада 2020, %**



**Зміни споживчих цін на яйця у % до попереднього місяця**



**Зміна ціни на яйця (▲ 16,1%) грудень до листопада 2020, %**

