

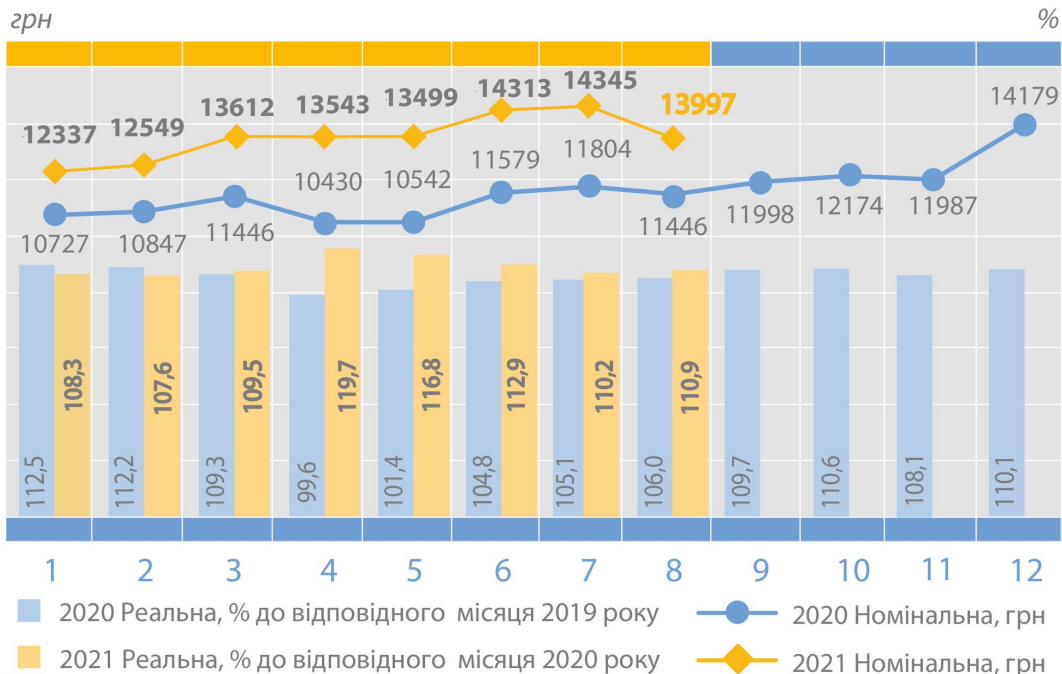
ЗАРОБІТНА ПЛАТА у серпні 2021 року

(дані наведено по юридичних особах та відокремлених підрозділах юридичних осіб із кількістю найманих працівників 10 і більше осіб)



ЗАРОБІТНА ПЛАТА

НОМІНАЛЬНА ТА РЕАЛЬНА ЗАРОБІТНА ПЛАТА У 2020-2021 РОКАХ



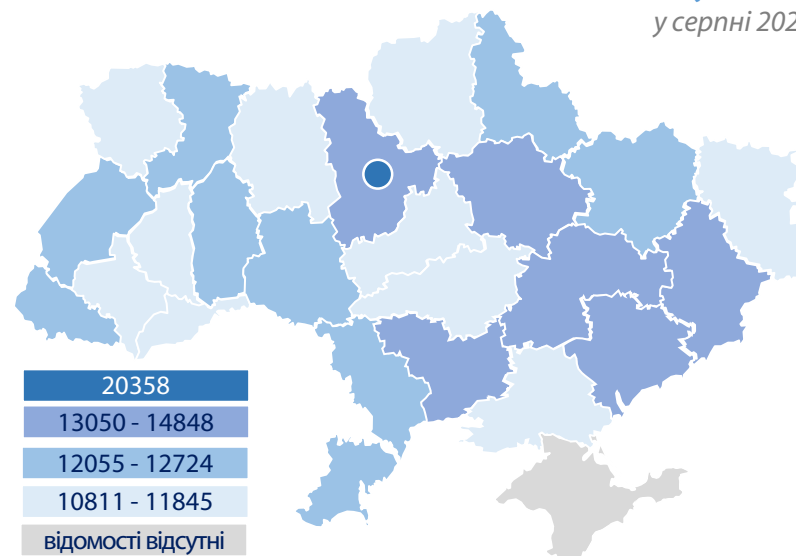
ЗРОСТАННЯ НОМІНАЛЬНОЇ ЗАРОБІТНОЇ ПЛАТИ

серпень до липня 2021, %

- ▲ **10,3%** - тимчасове розміщування й організація харчування
- ▲ **2,0%** - державне управління й оборона; обов'язкове соціальне страхування
- ▲ **1,3%** - оптова та роздрібна торгівля; ремонт автотранспортних засобів і мотоциклів
- ▲ **0,6%** - діяльність у сфері адміністративного та допоміжного обслуговування
- ▲ **0,2%** - будівництво

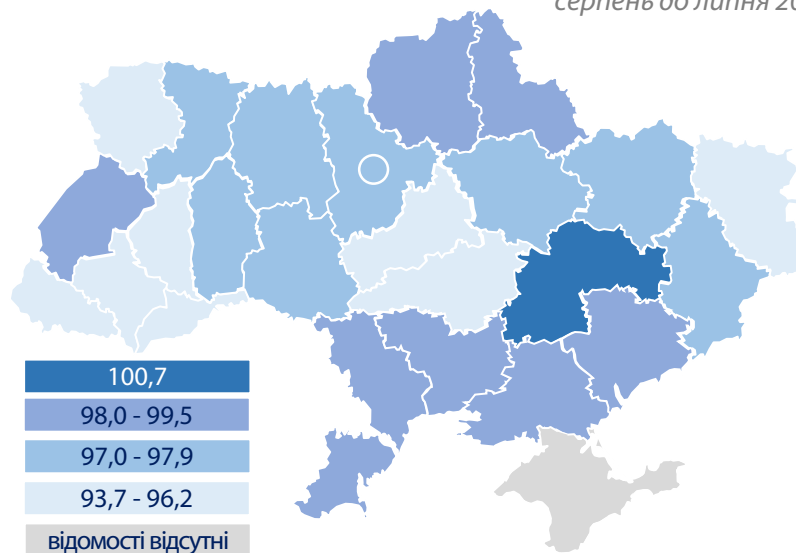
НОМІНАЛЬНА ЗАРОБІТНА ПЛАТА (**13997** грн)

у серпні 2021, грн



РЕАЛЬНА ЗАРОБІТНА ПЛАТА (**▼97,8%**)

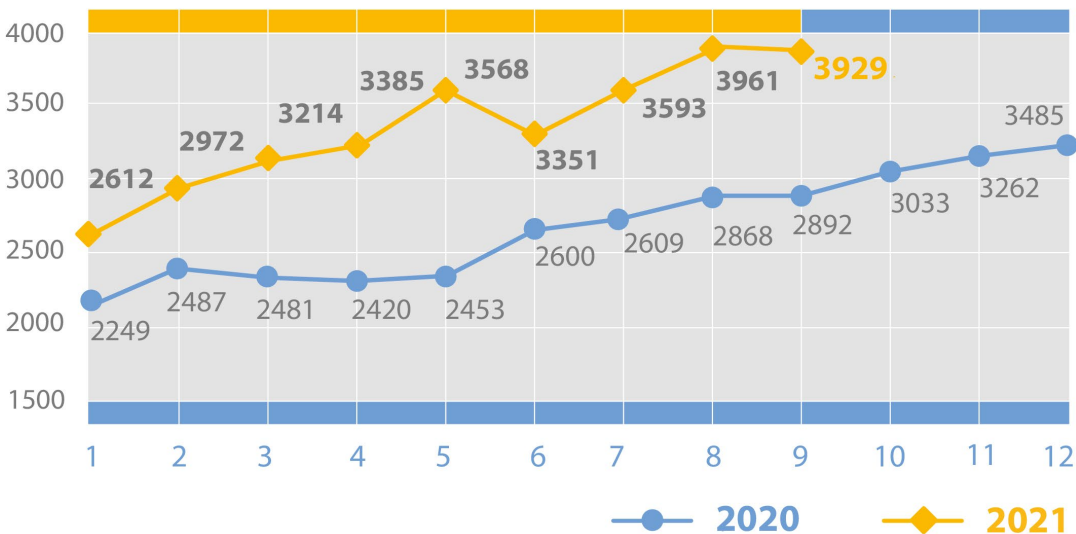
серпень до липня 2021, %



ЗАБОРГОВАНІСТЬ ІЗ ВИПЛАТИ ЗАРОБІТНОЇ ПЛАТИ

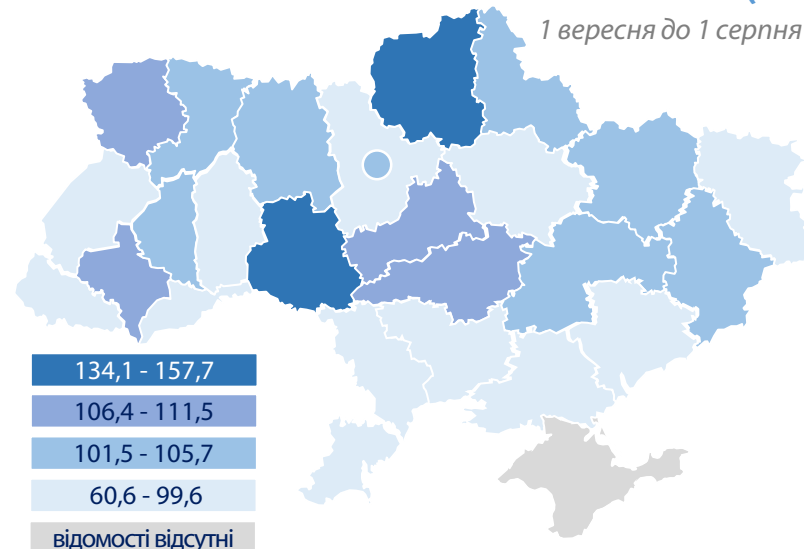
ЗАБОРГОВАНІСТЬ ІЗ ВИПЛАТИ ЗАРОБІТНОЇ ПЛАТИ У 2020-2021 РОКАХ¹

на 1 число відповідного місяця, млн грн



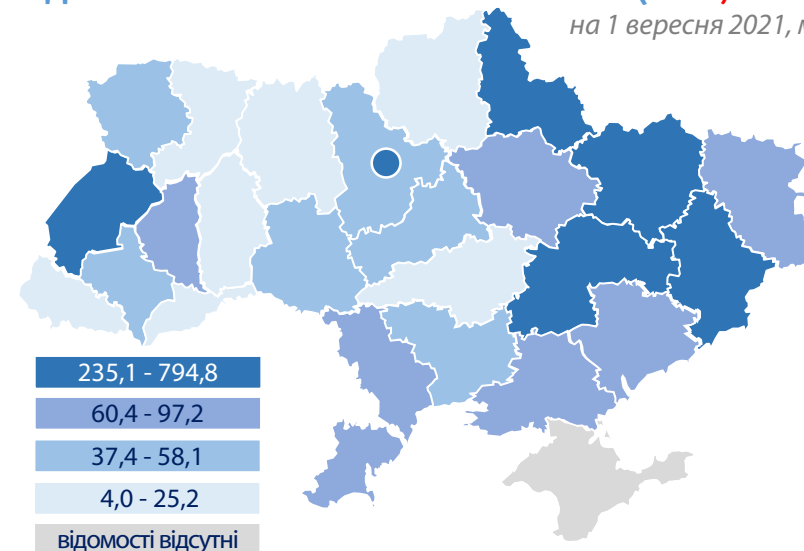
ЗАБОРГОВАНІСТЬ ІЗ ВИПЛАТИ ЗАРОБІТНОЇ ПЛАТИ (▼99,2%)

1 вересня до 1 серпня 2021, %



РОЗПОДІЛ ЗАБОРГОВАНІСТІ ПО РЕГІОНАХ (3928,8 млн грн)

на 1 вересня 2021, млн грн



¹ Дані 2020 року, для порівняння, перераховані відповідно до Методологічних положень державного статистичного спостереження "Стан виплати заробітної плати", затверджених наказом Держстату від 30.12.2020 № 374.