

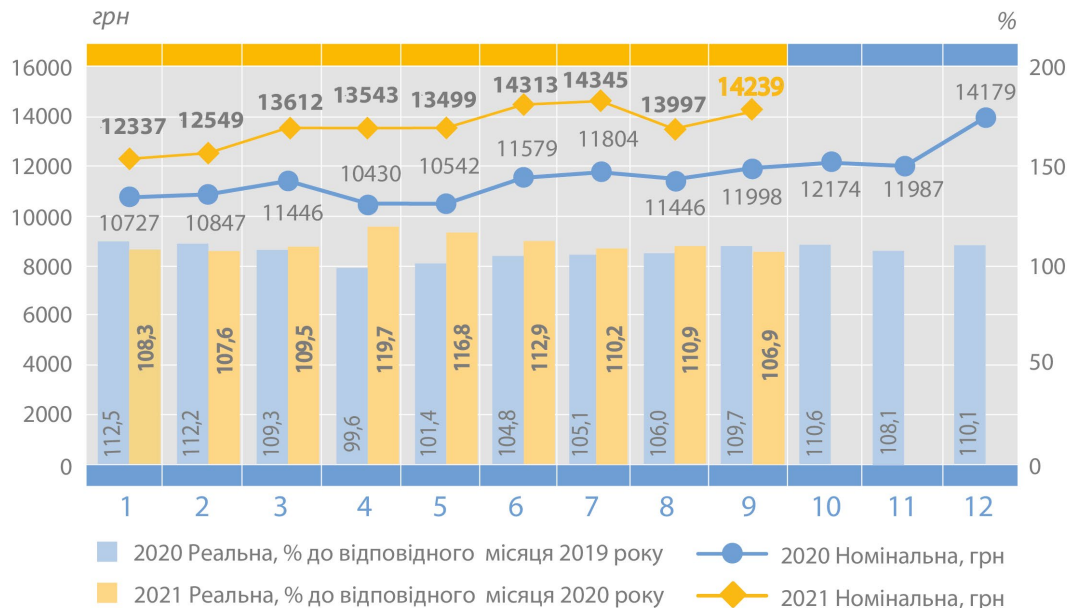
ЗАРОБІТНА ПЛАТА у вересні 2021 року

(дані наведено по юридичних особах та відокремлених підрозділах юридичних осіб із кількістю найманих працівників 10 і більше осіб)



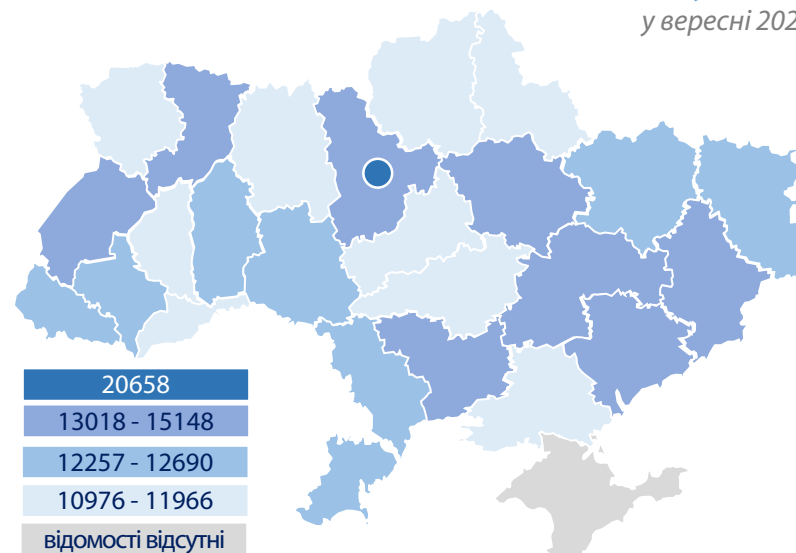
ЗАРОБІТНА ПЛАТА

НОМІНАЛЬНА ТА РЕАЛЬНА ЗАРОБІТНА ПЛАТА У 2020-2021 РОКАХ



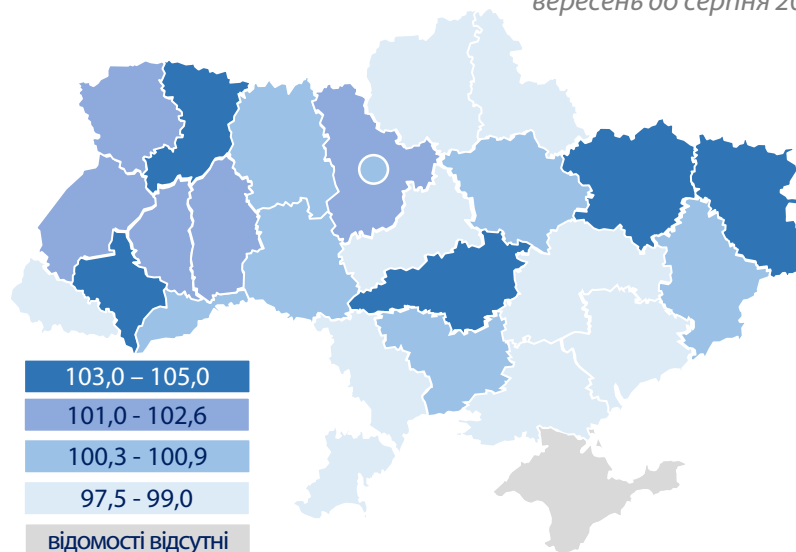
НОМІНАЛЬНА ЗАРОБІТНА ПЛАТА (14239 грн)

у вересні 2021, грн



РЕАЛЬНА ЗАРОБІТНА ПЛАТА (▲100,5%)

вересень до серпня 2021, %



ЗРОСТАННЯ НОМІНАЛЬНОЇ ЗАРОБІТНОЇ ПЛАТИ

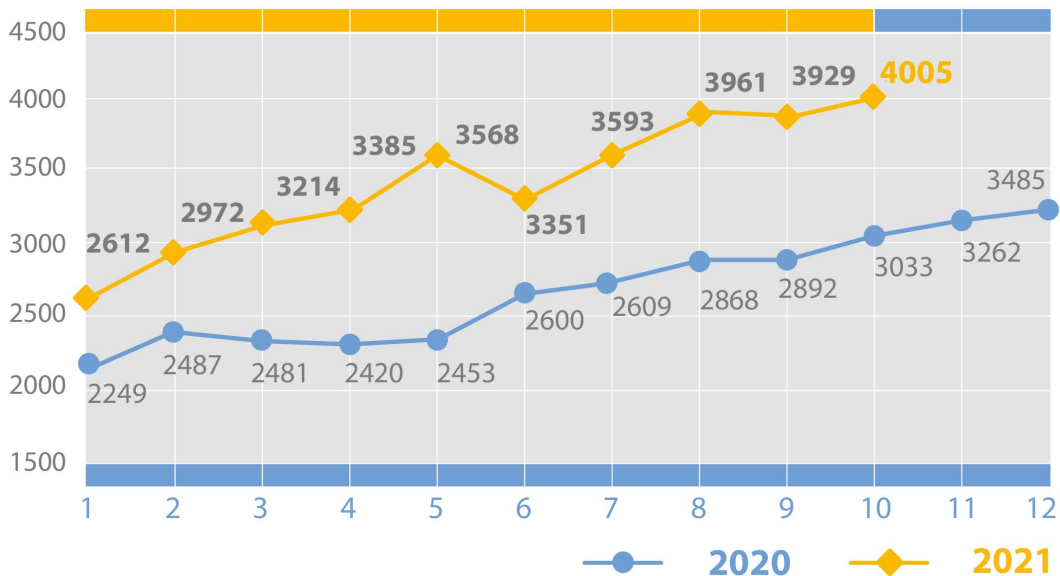
вересень до серпня 2021, %

- ▲ 17,8% - освіта
- ▲ 5,9% - сільське господарство, лісове господарство та рибне господарство; мистецтво, спорт, розваги та відпочинок
- ▲ 4,5% - будівництво
- ▲ 2,5% - інформація та телекомунікації
- ▲ 2,3% - промисловість
- ▲ 1,8% - професійна, наукова та технічна діяльність
- ▲ 1,1% - оптова та роздрібна торгівля; ремонт автотранспортних засобів і мотоциклів

ЗАБОРГОВАНІСТЬ ІЗ ВИПЛАТИ ЗАРОБІТНОЇ ПЛАТИ

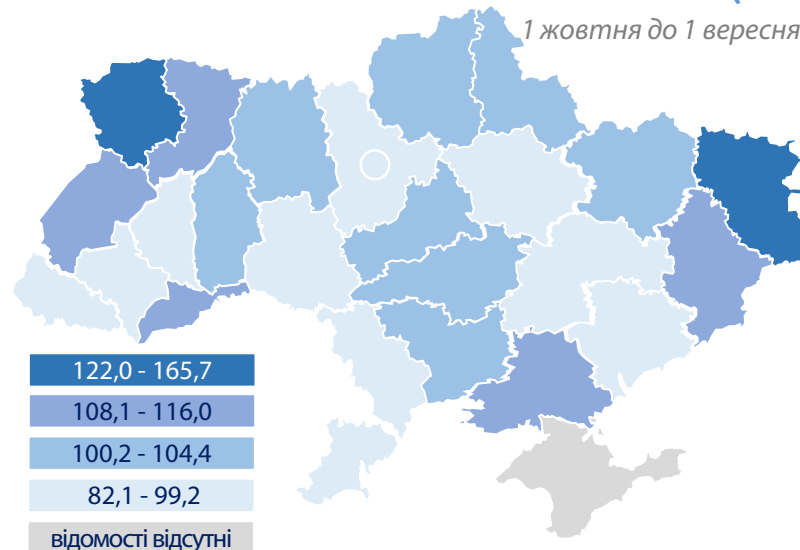
ЗАБОРГОВАНІСТЬ ІЗ ВИПЛАТИ ЗАРОБІТНОЇ ПЛАТИ У 2020-2021 РОКАХ¹

на 1 число відповідного місяця, млн грн



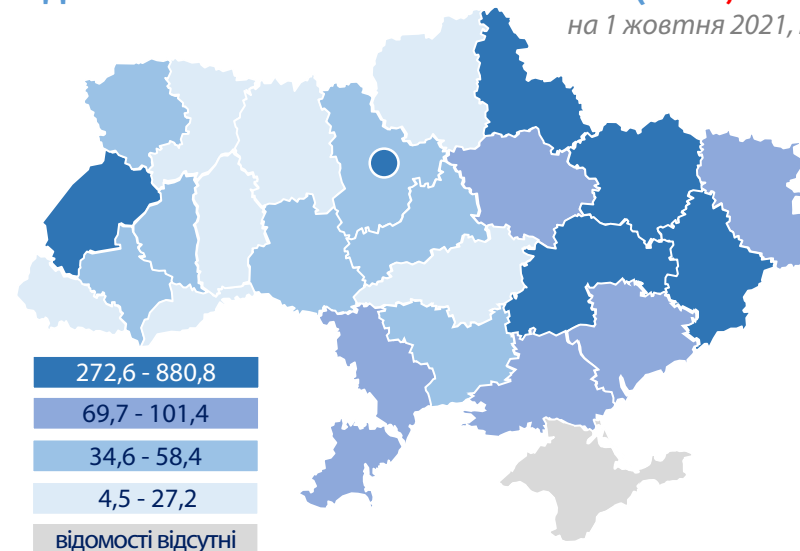
ЗАБОРГОВАНІСТЬ ІЗ ВИПЛАТИ ЗАРОБІТНОЇ ПЛАТИ (▲101,9%)

1 жовтня до 1 вересня 2021, %



РОЗПОДІЛ ЗАБОРГОВАНІСТІ ПО РЕГІОНАХ (4004,6 млн грн)

на 1 жовтня 2021, млн грн



¹ Дані 2020 року, для порівняння, перераховані відповідно до Методологічних положень державного статистичного спостереження "Стан виплати заробітної плати", затверджених наказом Держстату від 30.12.2020 № 374.