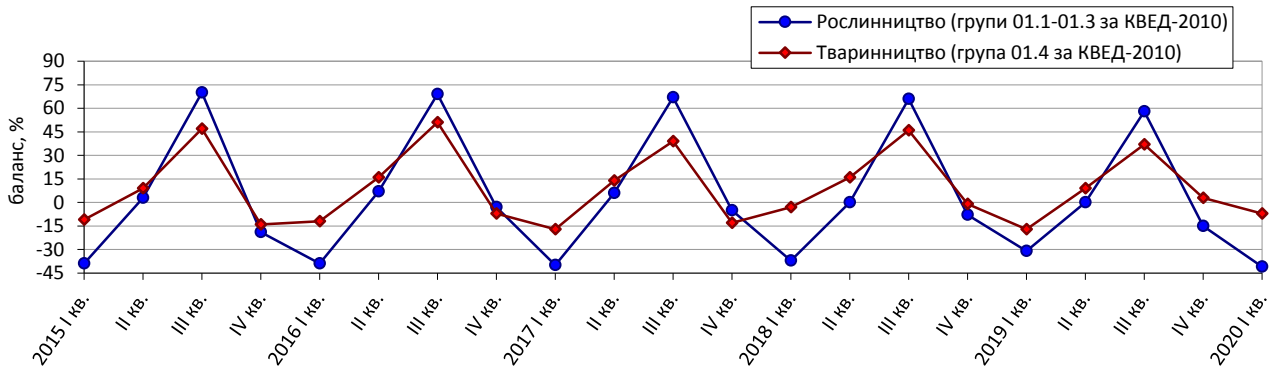


## Очікування сільськогосподарських підприємств у I кварталі 2020 року щодо перспектив розвитку їх ділової активності

За результатами обстеження сільськогосподарських підприємств виявлено такі **очікування респондентів** щодо стану їх ділової активності на I квартал 2020р. порівняно з попереднім кварталом.

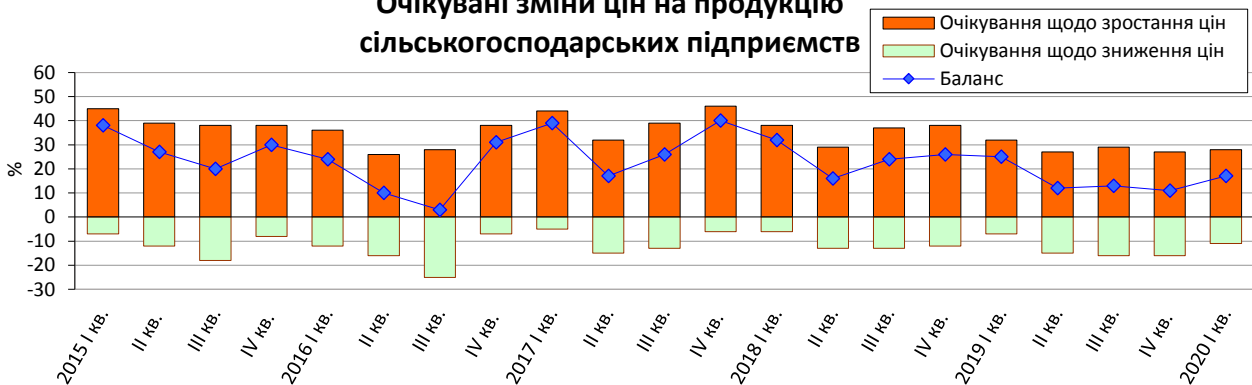
- Зменшення обсягів виробництва продукції сільськогосподарськими підприємствами.

### Очікувані зміни обсягів виробництва продукції сільського господарства



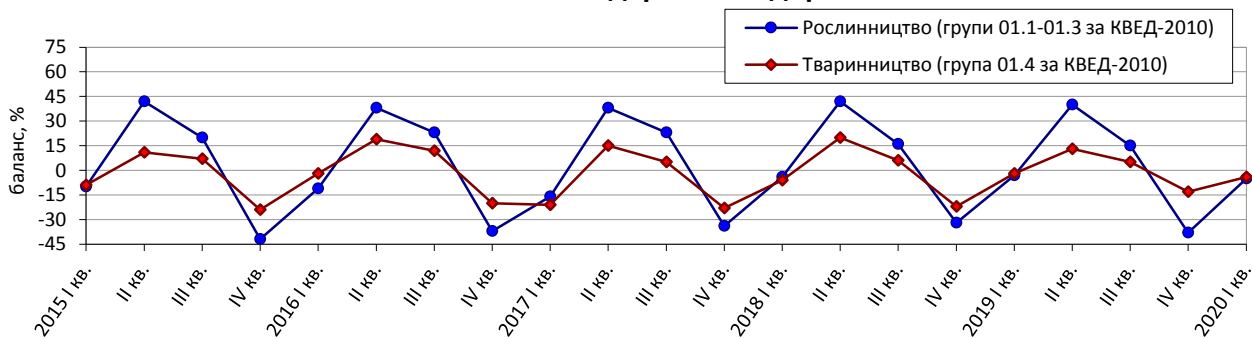
- Зростання цін на сільськогосподарську продукцію.

### Очікувані зміни цін на продукцію сільськогосподарських підприємств



- Уповільнення темпів зменшення кількості працівників на сільськогосподарських підприємствах.

### Очікувані зміни кількості працівників на сільськогосподарських підприємствах

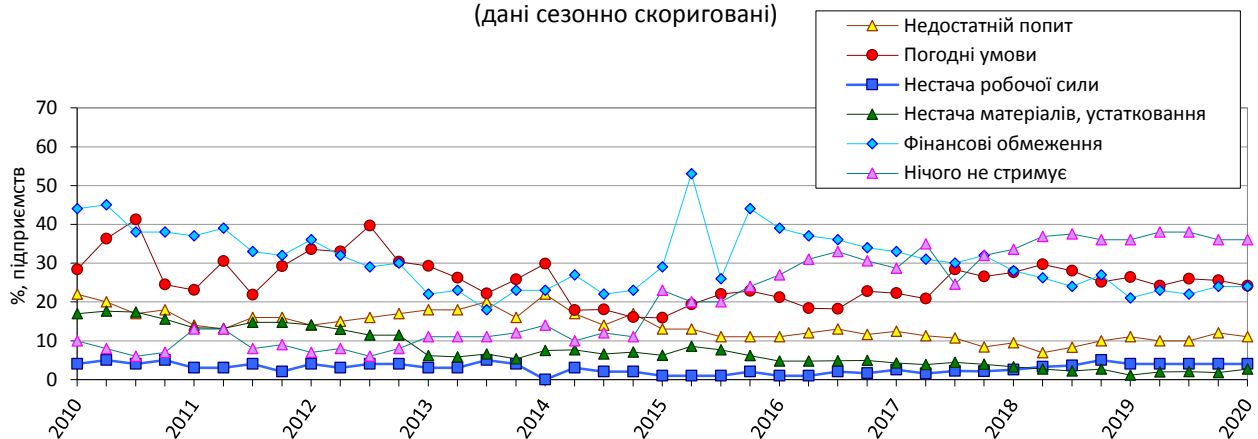


**Примітка.** Дані за 2014–2020 роки наведено без урахування тимчасово окупованої території Автономної Республіки Крим, м. Севастополя та частини тимчасово окупованих територій у Донецькій та Луганській областях.

➤ Зниження впливу такого стримуючого сільськогосподарську діяльність чинника, як погодні умови.

### Фактори, що стримують сільськогосподарську діяльність

(дані сезонно скориговані)



### Результати опитування сільськогосподарських підприємств у січні 2020 року

(відсотків до загальної кількості опитаних підприємств)

Сільське господарство (розділ 01, крім груп 01.6, 01.7 за КВЕД-2010)	Результати опитування 880 підприємств						
	Як змінився обсяг виробленої продукції за жовтень-грудень 2019р.	збільшився	не змінився	зменшився	не відповіли	баланс	зміна балансу до IV кв. 2019, в.п.
		25	39	36	0	-11	-62
	Як змінився обсяг реалізованої продукції на зовнішніх ринках за жовтень-грудень 2019р.:				немає експорту	баланс	зміна балансу до IV кв. 2019, в.п.
	у межах ЄС	11	17	7	65	4	-7
	за межами ЄС	8	16	5	71	3	-2
	Як Ви оцінюєте поточний обсяг запасів продукції, призначеної для реалізації	дуже великий	достатній	дуже малий	немає запасів продукції для реалізації	баланс	зміна балансу до IV кв. 2019, в.п.
		2	76	14	8	-12	-3
	Як, на Вашу думку, зміняться в січні-березні 2020р.:	більше	без змін	менше	не відповіли	баланс	зміна балансу до IV кв. 2019, в.п.
	обсяг виробленої продукції	9	51	40	0	-31	-21
	ціни на продукцію підприємства	28	61	11	0	17	6
	кількість працівників	14	67	19	0	-5	26

Рослинництво (групи 01.1-01.3 за КВЕД-2010)	Результати опитування 605 підприємств						
	<b>Як змінився обсяг виробленої продукції за жовтень-грудень 2019р.</b>	збільшився	не змінився	зменшився	не відповіли	баланс	зміна балансу до IV кв. 2019, в.п.
	25	36	39	0	-14	-70	
<b>Як змінився обсяг реалізованої продукції на зовнішніх ринках за жовтень-грудень 2019р.:</b>	збільшився	не змінився	зменшився	немає експорту	баланс	зміна балансу до IV кв. 2019, в.п.	
у межах ЄС	14	17	7	62	7	-7	
за межами ЄС	10	16	6	68	4	-3	
<b>Як Ви оцінюєте поточний обсяг запасів продукції, призначеної для реалізації</b>	дуже великий	достатній	дуже малий	немає запасів продукції для реалізації	баланс	зміна балансу до IV кв. 2019, в.п.	
	1	76	15	8	-14	-5	
<b>Як, на Вашу думку, зміняться в січні-березні 2020р.:</b>	більше	без змін	менше	не відповіли	баланс	зміна балансу до IV кв. 2019, в.п.	
обсяг виробленої продукції	6	47	47	0	-41	-26	
ціни на продукцію підприємства	30	61	9	0	21	10	
кількість працівників	17	61	22	0	-5	33	
Тваринництво (група 01.4 за КВЕД-2010)	Результати опитування 250 підприємств						
	<b>Як змінився обсяг виробленої продукції за жовтень-грудень 2019р.</b>	збільшився	не змінився	зменшився	не відповіли	баланс	зміна балансу до IV кв. 2019, в.п.
	25	46	29	0	-4	-44	
<b>Як змінився обсяг реалізованої продукції на зовнішніх ринках за жовтень-грудень 2019р.:</b>	збільшився	не змінився	зменшився	немає експорту	баланс	зміна балансу до IV кв. 2019, в.п.	
у межах ЄС	6	15	6	73	0	-2	
за межами ЄС	2	15	3	80	-1	-1	
<b>Як Ви оцінюєте поточний обсяг запасів продукції, призначеної для реалізації</b>	дуже великий	достатній	дуже малий	немає запасів продукції для реалізації	баланс	зміна балансу до IV кв. 2019, в.п.	
	2	76	12	10	-10	-1	

Тваринництво (група 01.4 за КВЕД-2010)	Як, на Вашу думку, зміняться в січні-березні 2020р.:	більше	без змін	менше	не відповіли	баланс	зміна балансу до IV кв. 2019, в.п.
	обсяг виробленої продукції	17	59	24	0	-7	-10
	ціни на продукцію підприємства	21	61	18	0	3	-7
	кількість працівників	8	80	12	0	-4	9