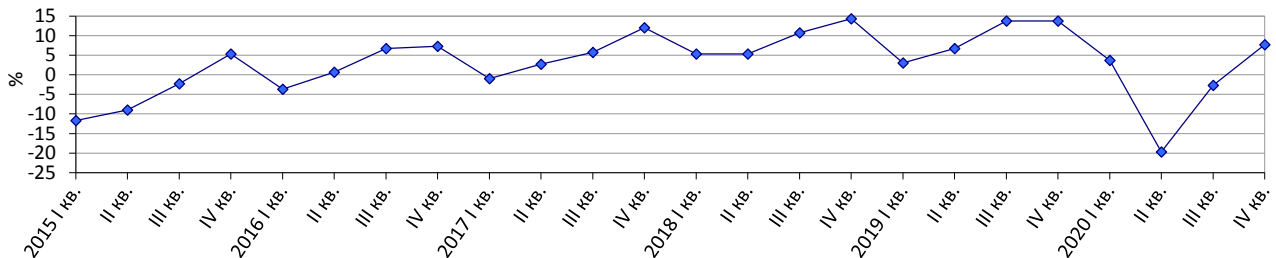


Очікування підприємств роздрібно́ї торгівлі у IV кварталі 2020 року щодо перспектив розвитку їх ділової активності

У IV кварталі 2020р. *індикатор ділової впевненості в роздрібній торгівлі*¹ підвищився порівняно з III кварталом 2020р. на 10,4 в.п. і становить плюс 7,7%.

Індикатор ділової впевненості в роздрібній торгівлі

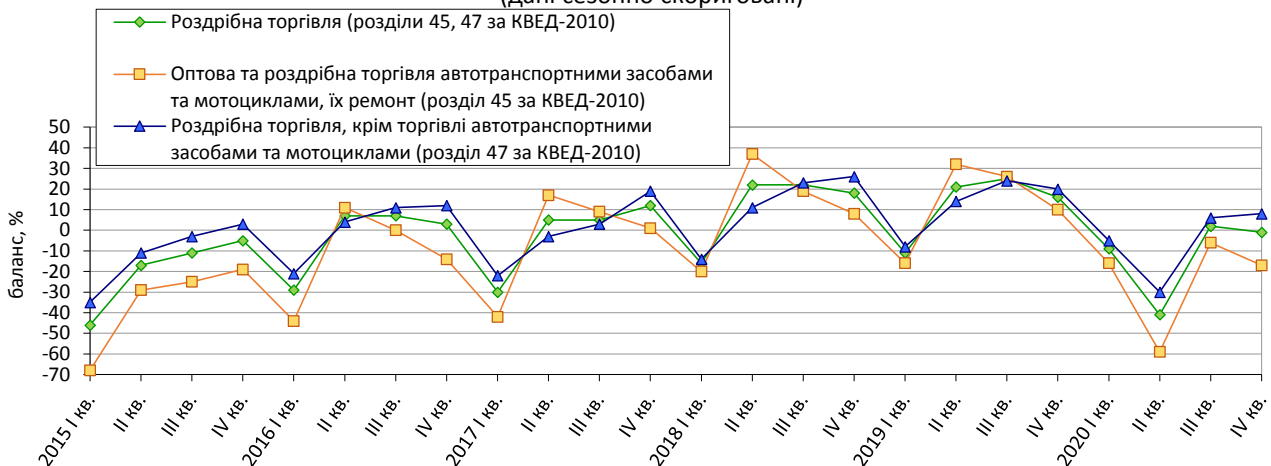


Усі складові для розрахунку цього індикатора мають такі сезонно скориговані значення балансів:

❖ щодо обсягу продажу (обороту) у липні-вересні 2020р. – плюс 17%, а очікування за цим показником у IV кварталі 2020р. становлять мінус 1%;

Очікувані зміни обсягу продажу (обороту) в роздрібній торгівлі

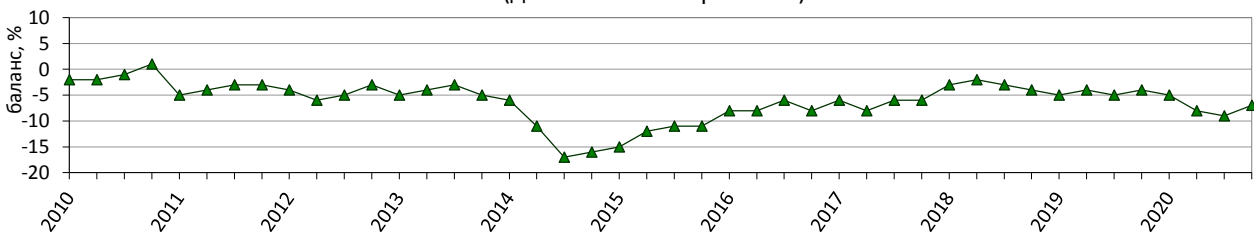
(дані сезонно скориговані)



❖ оцінка поточного обсягу запасів товарів становить мінус 7%.

Оцінка поточного обсягу запасів товарів у роздрібній торгівлі

(дані сезонно скориговані)



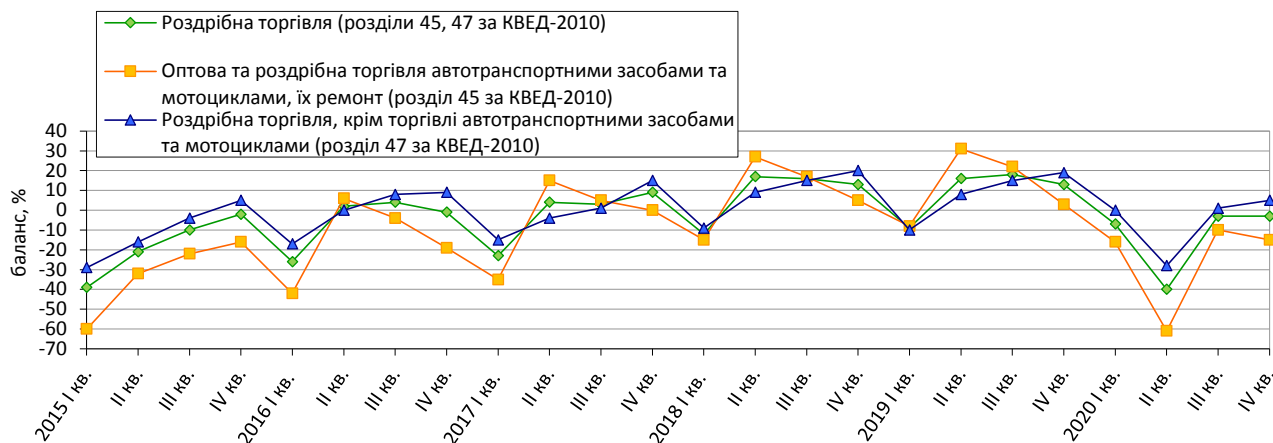
Примітка. Дані за 2014–2020 роки наведено без урахування тимчасово окупованої території Автономної Республіки Крим, м. Севастополя та частини тимчасово окупованих територій у Донецькій та Луганській областях.

¹ Індикатор обчислено відповідно до Методики розрахунку індикаторів ділових очікувань, затвердженої наказом Держстату від 30.12.2014 № 411 (зі змінами).

За результатами обстеження підприємств роздрібно́ї торгівлі виявлено такі **очікування респондентів** щодо стану їх ділової активності на IV квартал 2020р. порівняно з попереднім кварталом.

- Уповільнення темпів зменшення обсягу замовлень товарів у роздрібній торгівлі.

Очікувані зміни обсягу замовлень товарів у роздрібній торгівлі (дані сезонно скориговані)



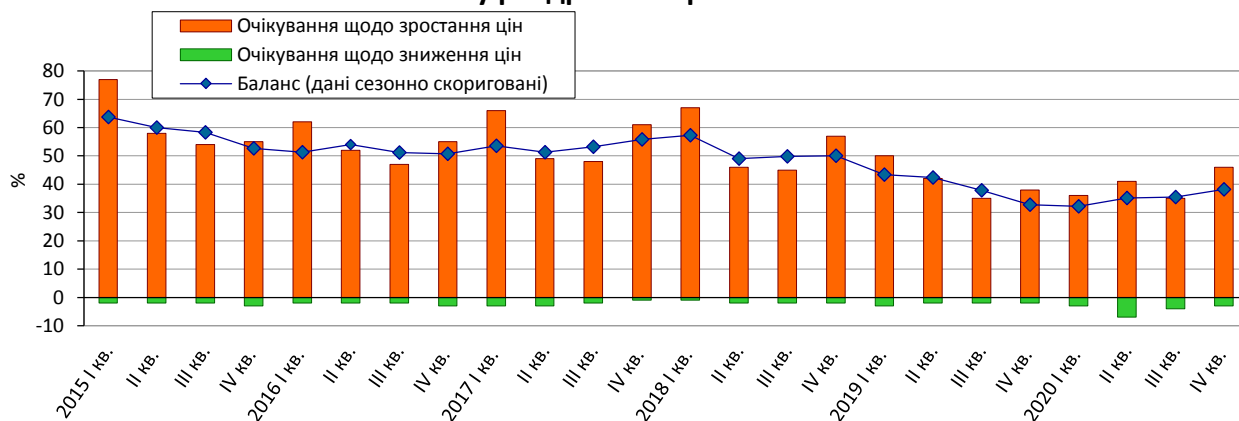
- Уповільнення темпів зменшення кількості працівників на підприємствах роздрібно́ї торгівлі.

Очікувані зміни кількості працівників на підприємствах роздрібно́ї торгівлі (дані сезонно скориговані)



- Зростання цін реалізації товарів у роздрібній торгівлі.

Очікувані зміни цін реалізації товарів у роздрібній торгівлі



**Результати опитування підприємств роздрібної торгівлі
в жовтні 2020 року**

(відсотків до загальної кількості опитаних підприємств)

<i>Роздрібна торгівля (розділи 45, 47 за КВЕД-2010)</i>	<i>Результати опитування 676 підприємств</i>						
	Як змінився обсяг продажу (оборот) за липень-вересень 2020р.	збільшився	не змінився	зменшився	не відповідає	баланс	зміна балансу до III кв. 2020, в.п.
	47	23	30	0	17	36	
Як Ви оцінюєте поточний обсяг запасів товарів	дуже великий (вище норми)	достатній (нормальний для сезону)	дуже малий (нижче норми)	немає запасів товарів	баланс	зміна балансу до III кв. 2020, в.п.	
	2	84	9	5	-7	2	
Як, на Вашу думку, зміняться в жовтні-грудні 2020р.:	більше	без змін	менше	не відповідає	баланс	зміна балансу до III кв. 2020, в.п.	
обсяг замовлень товарів у постачальників	27	43	30	0	-3	0	
обсяг продажу (оборот)	32	35	33	0	-1	-3	
кількість працівників	9	79	12	0	-3	2	
ціни на товари	46	51	3	0	43	12	

<i>Оптова та роздрібна торгівля автотранспортними засобами та мотоциклами, їх ремонт (розділ 45 за КВЕД-2010)</i>	<i>Результати опитування 248 підприємств</i>						
	Як змінився обсяг продажу (оборот) за липень-вересень 2020р.	збільшився	не змінився	зменшився	не відповідає	баланс	зміна балансу до III кв. 2020, в.п.
	45	23	32	0	13	27	
Як Ви оцінюєте поточний обсяг запасів товарів	дуже великий (вище норми)	достатній (нормальний для сезону)	дуже малий (нижче норми)	немає запасів товарів	баланс	зміна балансу до III кв. 2020, в.п.	
	3	81	11	5	-8	2	
Як, на Вашу думку, зміняться в жовтні-грудні 2020р.:	більше	без змін	менше	не відповідає	баланс	зміна балансу до III кв. 2020, в.п.	
обсяг замовлень товарів у постачальників	19	47	34	0	-15	-5	
обсяг продажу (оборот)	21	41	38	0	-17	-11	
кількість працівників	6	84	10	0	-4	6	
ціни на товари	42	54	4	0	38	11	

<i>Роздрібна торгівля, крім торгівлі авто-транспортними засобами та мотоциклами (розділ 47 за КВЕД-2010)</i>	<i>Результати опитування 428 підприємств</i>						
	Як змінився обсяг продажу (оборот) за липень-вересень 2020р.	збільшився	не змінився	зменшився	не відповідає	баланс	<i>зміна балансу до III кв. 2020, в.п.</i>
		48	23	29	0	19	42
	Як Ви оцінюєте поточний обсяг запасів товарів	дуже великий (вище норми)	достатній (нормальний для сезону)	дуже малий (нижче норми)	немає запасів товарів	баланс	<i>зміна балансу до III кв. 2020, в.п.</i>
		1	86	8	5	-7	2
	Як, на Вашу думку, зміняться в жовтні-грудні 2020р.:	більше	без змін	менше	не відповідає	баланс	<i>зміна балансу до III кв. 2020, в.п.</i>
		обсяг замовлень товарів у постачальників	32	41	27	0	5
	обсяг продажу (оборот)	38	32	30	0	8	2
	кількість працівників	12	75	13	0	-1	2
	ціни на товари	48	50	2	0	46	11