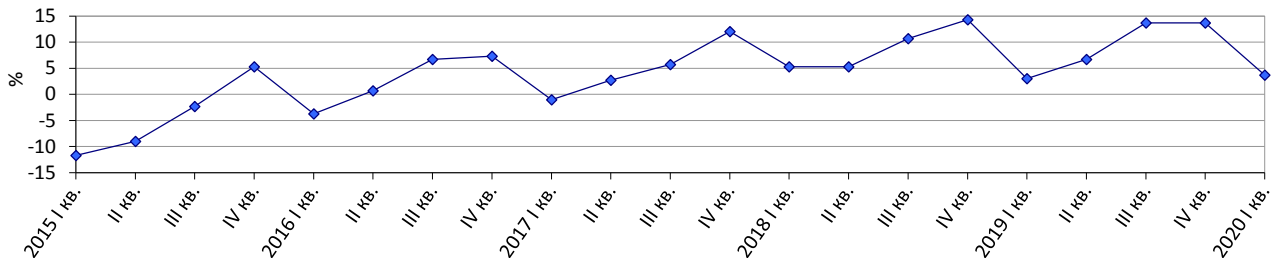


Очікування підприємств роздрібно́ї торгівлі у I кварталі 2020 року щодо перспектив розвитку їх ділової активності

У I кварталі 2020р. *індикатор ділової впевненості в роздрібній торгівлі*¹ знизився порівняно з IV кварталом 2019р. на 10 в.п. і становить плюс 3,7%.

Індикатор ділової впевненості в роздрібній торгівлі

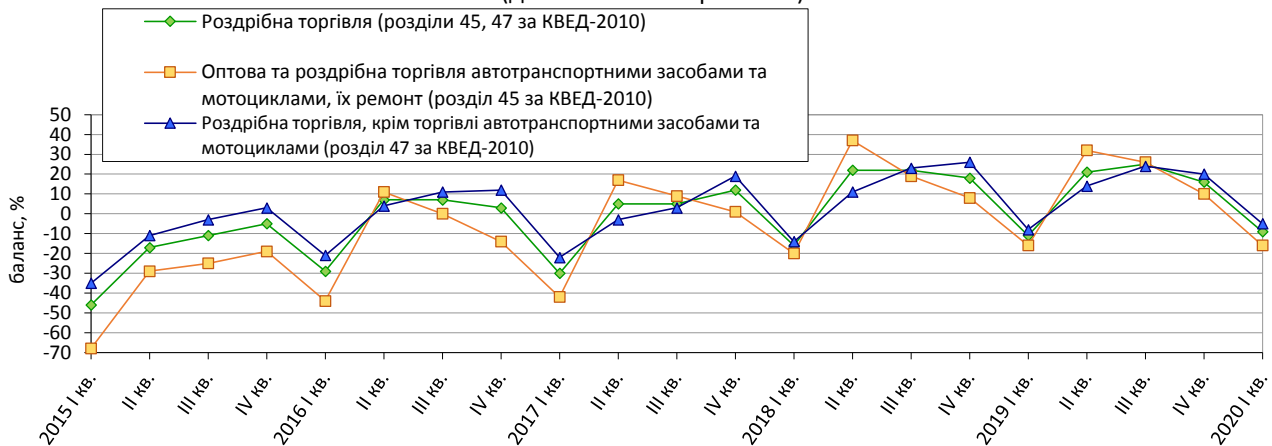


Усі складові для розрахунку цього індикатора мають такі сезонно скориговані значення балансів:

❖ щодо обсягу продажу (обороту) у жовтні-грудні 2019р. – плюс 15%, а очікування за цим показником у I кварталі 2020р. становлять мінус 9%;

Очікувані зміни обсягу продажу (обороту) в роздрібній торгівлі

(дані сезонно скориговані)



❖ оцінка поточного обсягу запасів товарів становить мінус 5%.

Оцінка поточного обсягу запасів товарів у роздрібній торгівлі

(дані сезонно скориговані)



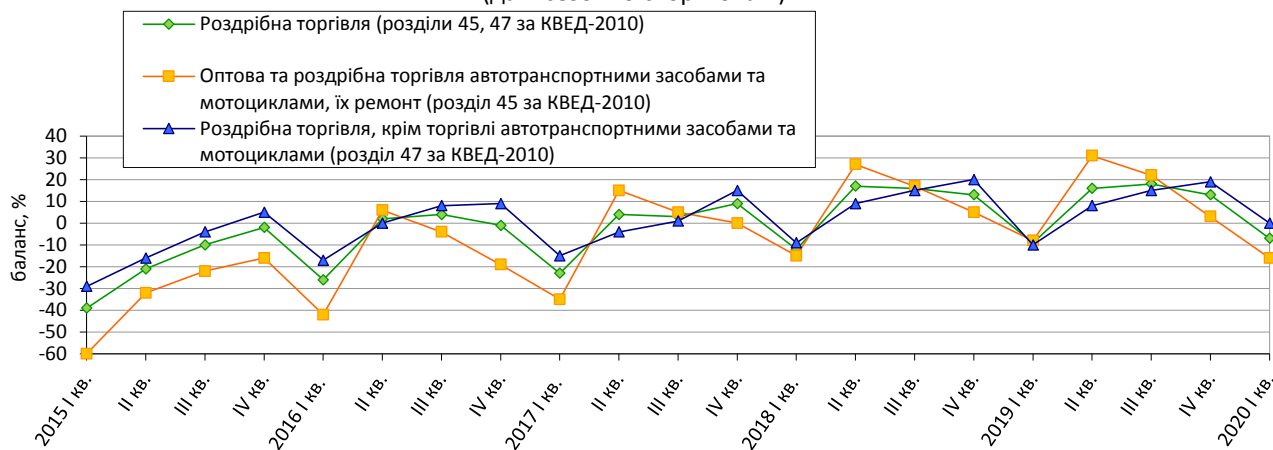
Примітка. Дані за 2014–2020 роки наведено без урахування тимчасово окупованої території Автономної Республіки Крим, м. Севастополя та частини тимчасово окупованих територій у Донецькій та Луганській областях.

¹ Індикатор обчислено відповідно до Методики розрахунку індикаторів ділових очікувань, затвердженої наказом Держстату від 30.12.2014 № 411 (зі змінами).

За результатами обстеження підприємств роздрібно́ї торгівлі виявлено такі **очікування респондентів** щодо стану їх ділової активності на I квартал 2020р. порівняно з попереднім кварталом.

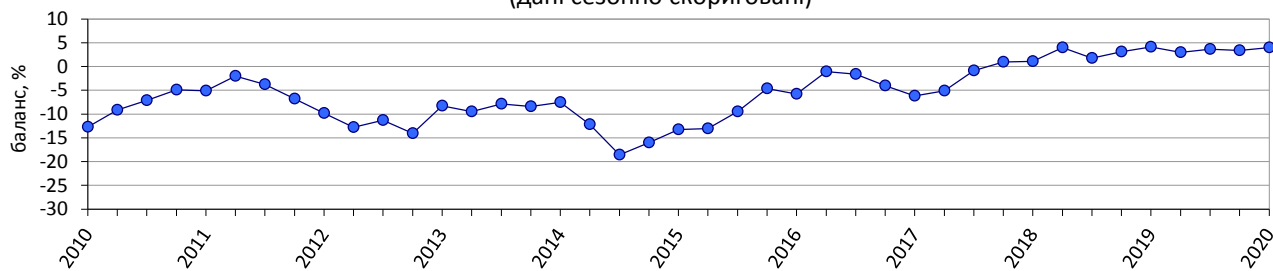
- Зменшення обсягу замовлень товарів у роздрібній торгівлі.

Очікувані зміни обсягу замовлень товарів у роздрібній торгівлі (дані сезонно скориговані)



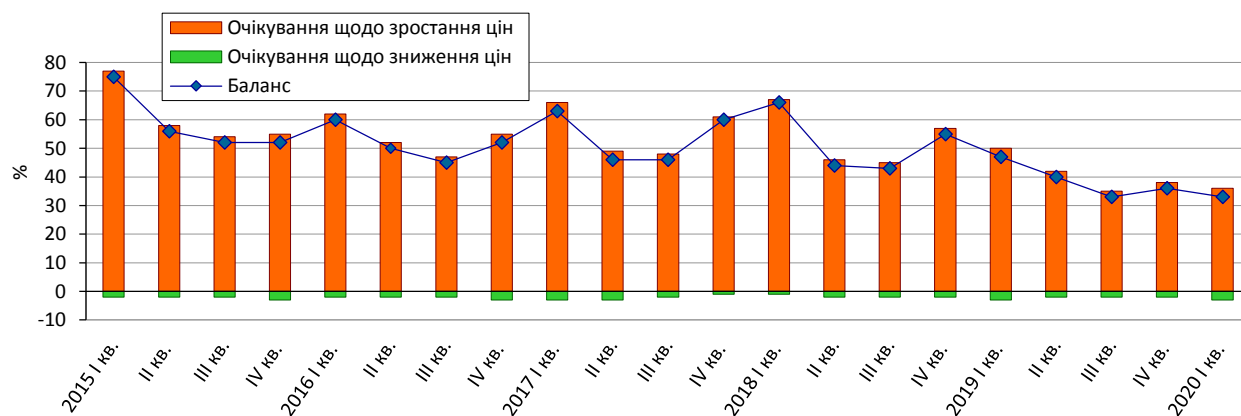
- Збільшення кількості працівників на підприємствах роздрібно́ї торгівлі.

Очікувані зміни кількості працівників на підприємствах роздрібно́ї торгівлі (дані сезонно скориговані)



- Зростання цін реалізації товарів у роздрібній торгівлі.

Очікувані зміни цін реалізації товарів у роздрібній торгівлі



**Результати опитування підприємств роздрібною торгівлі
в січні 2020 року**

(відсотків до загальної кількості опитаних підприємств)

<i>Роздрібна торгівля (розділи 45, 47 за КВЕД-2010)</i>	<i>Результати опитування 689 підприємств</i>						
	Як змінився обсяг продажу (оборот) за жовтень-грудень 2019р.	збільшився	не змінився	зменшився	не відповіли	баланс	зміна балансу до IV кв. 2019, в.п.
	45	25	30	0	15	-6	
Як Ви оцінюєте поточний обсяг запасів товарів	дуже великий (вище норми)	достатній (нормальний для сезону)	дуже малий (нижче норми)	немає запасів товарів	баланс	зміна балансу до IV кв. 2019, в.п.	
	2	88	7	3	-5	-1	
Як, на Вашу думку, зміняться в січні-березні 2020р.:	більше	без змін	менше	не відповіли	баланс	зміна балансу до IV кв. 2019, в.п.	
обсяг замовлень товарів у постачальників	24	45	31	0	-7	-20	
обсяг продажу (оборот)	27	37	36	0	-9	-25	
кількість працівників	11	81	8	0	3	-1	
ціни на товари	36	61	3	0	33	-3	

<i>Оптова та роздрібна торгівля авто-транспортними засобами та мотоциклами, їх ремонт (розділ 45 за КВЕД-2010)</i>	<i>Результати опитування 251 підприємства</i>						
	Як змінився обсяг продажу (оборот) за жовтень-грудень 2019р.	збільшився	не змінився	зменшився	не відповіли	баланс	зміна балансу до IV кв. 2019, в.п.
	39	25	36	0	3	-17	
Як Ви оцінюєте поточний обсяг запасів товарів	дуже великий (вище норми)	достатній (нормальний для сезону)	дуже малий (нижче норми)	немає запасів товарів	баланс	зміна балансу до IV кв. 2019, в.п.	
	2	88	7	3	-5	-1	
Як, на Вашу думку, зміняться в січні-березні 2020р.:	більше	без змін	менше	не відповіли	баланс	зміна балансу до IV кв. 2019, в.п.	
обсяг замовлень товарів у постачальників	21	42	37	0	-16	-19	
обсяг продажу (оборот)	24	36	40	0	-16	-26	
кількість працівників	8	84	8	0	0	-3	
ціни на товари	31	66	3	0	28	-5	

<i>Роздрібна торгівля, крім торгівлі авто-транспортними засобами та мотоциклами (розділ 47 за КВЕД-2010)</i>	<i>Результати опитування 438 підприємств</i>						
	Як змінився обсяг продажу (оборот) за жовтень-грудень 2019р.	збільшився	не змінився	зменшився	не відповідає	баланс	зміна балансу до IV кв. 2019, в.п.
		48	25	27	0	21	0
	Як Ви оцінюєте поточний обсяг запасів товарів	дуже великий (вище норми)	достатній (нормальний для сезону)	дуже малий (нижче норми)	немає запасів товарів	баланс	зміна балансу до IV кв. 2019, в.п.
		1	88	7	4	-6	-2
	Як, на Вашу думку, зміняться в січні-березні 2020р.:	більше	без змін	менше	не відповідає	баланс	зміна балансу до IV кв. 2019, в.п.
		обсяг замовлень товарів у постачальників	27	46	27	0	0
	обсяг продажу (оборот)	29	37	34	0	-5	-25
	кількість працівників	13	79	8	0	5	0
	ціни на товари	39	59	2	0	37	-1