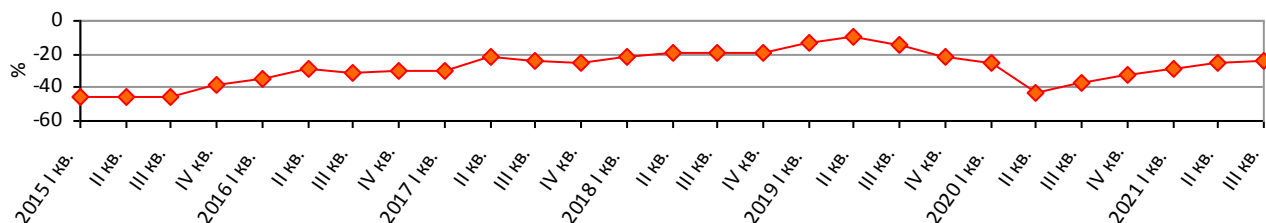


Очікування будівельних підприємств у III кварталі 2021 року щодо перспектив розвитку їх ділової активності

У III кварталі 2021р. *індикатор ділової впевненості в будівництві*¹ підвищився порівняно з II кварталом 2021р. на 1,1 в.п. і становить мінус 23,6%.

Індикатор ділової впевненості в будівництві

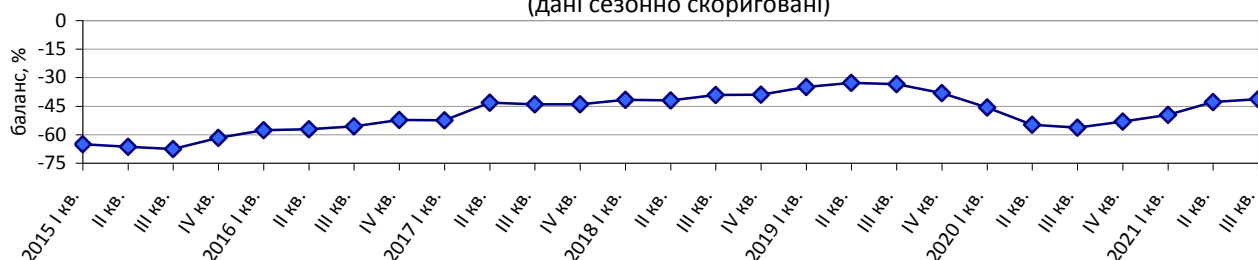


Складові для розрахунку цього індикатора мають такі сезонно скориговані значення балансів:

- ❖ оцінка поточного обсягу замовлень становить мінус 41%;

Оцінка поточного обсягу замовлень

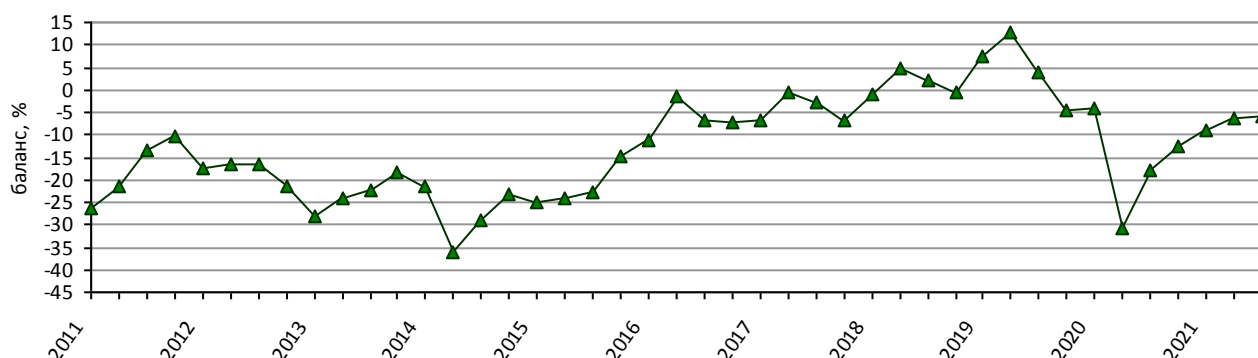
(дані сезонно скориговані)



- ❖ очікування щодо змін кількості працівників у липні–вересні 2021р. – мінус 6%.

Очікувані зміни кількості працівників на будівельних підприємствах

(дані сезонно скориговані)



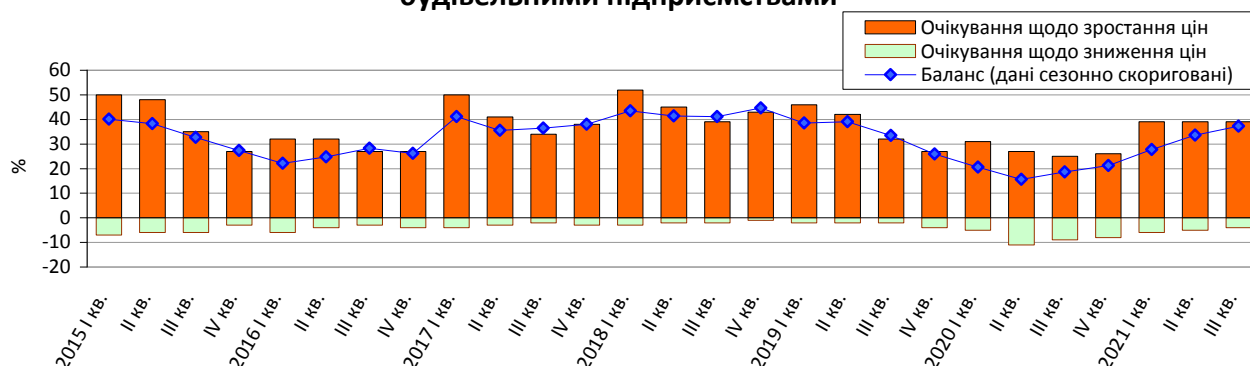
Примітка. Дані за 2014–2021 роки наведено без урахування тимчасово окупованої території Автономної Республіки Крим, м. Севастополя та частини тимчасово окупованих територій у Донецькій та Луганській областях.

¹ Індикатор обчислено відповідно до Методики розрахунку індикаторів ділових очікувань, затвердженої наказом Держстату від 30.12.2014 № 411 (зі змінами).

За результатами обстеження будівельних підприємств виявлено такі **очікування респондентів** щодо стану їх ділової активності на III квартал 2021р. порівняно з попереднім кварталом.

- Зростання цін на роботи, що виконуються будівельними підприємствами.

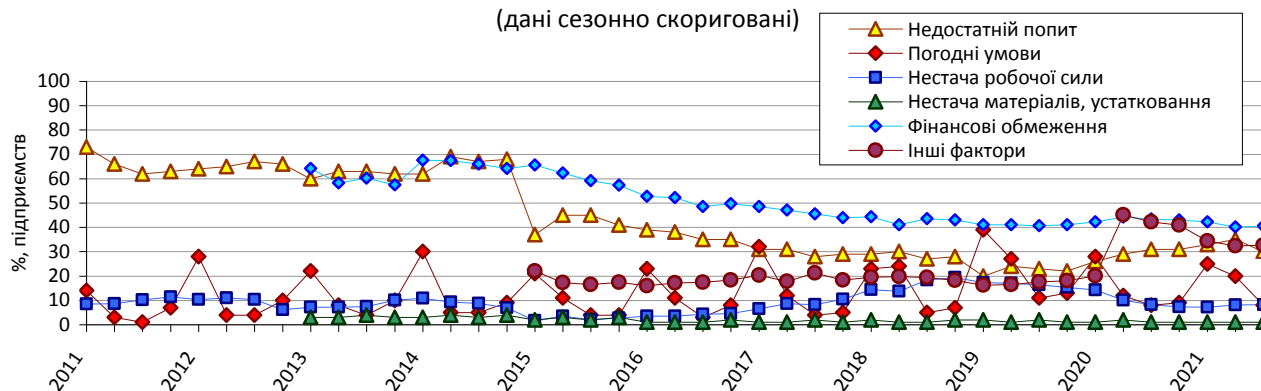
Очікувані зміни цін на роботи, що виконуються будівельними підприємствами



- Зниження впливу таких стримуючих будівельну діяльність чинників, як недостатній попит та несприятливі погодні умови.

Фактори, що стримують будівельну діяльність

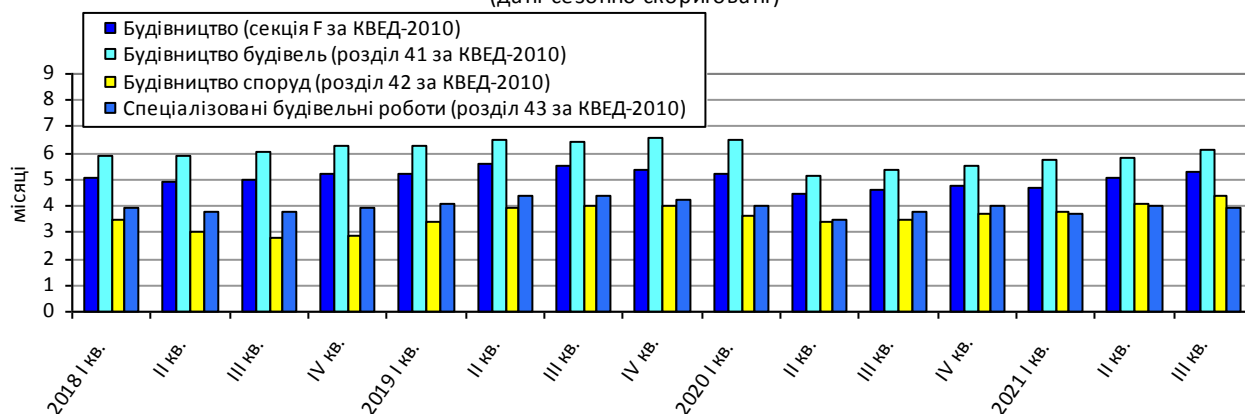
(дані сезонно скориговані)



- Забезпеченість замовленнями на будівельні роботи, як і в II кварталі 2021р., у середньому становить 5 місяців.

Забезпеченість замовленнями будівельних підприємств

(дані сезонно скориговані)



**Результати опитування будівельних підприємств
у липні 2021 року**

(відсотків до загальної кількості опитаних підприємств)

<i>Будівництво (секція F за КВЕД-2010)</i>	<i>Результати опитування 612 підприємств</i>						<i>зміна балансу до II кв. 2021, в.п.</i>
	Як змінився обсяг виконаних будівельних робіт за квітень–червень 2021р.	збіль- шився	не змінився	змен- шився	не відповіли	баланс	
		40	33	27	0	13	42
	Як Ви оцінюєте поточний обсяг замовлень	більш ніж достатній (вище норми)	достатній (нормальний для сезону)	недостатній (нижче норми)	не відповіли	баланс	<i>зміна балансу до II кв. 2021, в.п.</i>
		1	56	43	0	-42	7
	Як, на Вашу думку, зміняться в липні–вересні 2021р.:	більше	без змін	менше	не відповіли	баланс	<i>зміна балансу до II кв. 2021, в.п.</i>
	кількість працівників	18	65	17	0	1	3
	ціни на роботи, що виконуються підприємством	39	57	4	0	35	1

<i>Будівництво будівель (розділ 41 за КВЕД-2010)</i>	<i>Результати опитування 350 підприємств</i>						<i>зміна балансу до II кв. 2021, в.п.</i>
	Як змінився обсяг виконаних будівельних робіт за квітень–червень 2021р.	збіль- шився	не змінився	змен- шився	не відповіли	баланс	
		37	35	28	0	9	42
	Як Ви оцінюєте поточний обсяг замовлень	більш ніж достатній (вище норми)	достатній (нормальний для сезону)	недостатній (нижче норми)	не відповіли	баланс	<i>зміна балансу до II кв. 2021, в.п.</i>
		1	55	44	0	-43	5
	Як, на Вашу думку, зміняться в липні–вересні 2021р.:	більше	без змін	менше	не відповіли	баланс	<i>зміна балансу до II кв. 2021, в.п.</i>
	кількість працівників	17	67	16	0	1	7
	ціни на роботи, що виконуються підприємством	42	55	3	0	39	0

<i>Будівництво споруд (розділ 42 за КВЕД-2010)</i>	<i>Результати опитування 94 підприємств</i>					
	Як змінився обсяг виконаних будівельних робіт за квітень–червень 2021р.	збільшився	не змінився	зменшився	не відповіли	баланс
	52	31	17	0	35	63
Як Ви оцінюєте поточний обсяг замовлень	більш ніж достатній (вище норми)	достатній (нормальний для сезону)	недостатній (нижче норми)	не відповіли	баланс	<i>зміна балансу до II кв. 2021, в.п.</i>
	1	61	38	0	-37	9
Як, на Вашу думку, зміняться в липні–вересні 2021р.:	більше	без змін	менше	не відповіли	баланс	<i>зміна балансу до II кв. 2021, в.п.</i>
кількість працівників	29	55	16	0	13	-7
ціни на роботи, що виконуються підприємством	32	64	4	0	28	-8

<i>Спеціалізовані будівельні роботи (розділ 43 за КВЕД-2010)</i>	<i>Результати опитування 168 підприємств</i>					
	Як змінився обсяг виконаних будівельних робіт за квітень–червень 2021р.	збільшився	не змінився	зменшився	не відповіли	баланс
	38	30	32	0	6	29
Як Ви оцінюєте поточний обсяг замовлень	більш ніж достатній (вище норми)	достатній (нормальний для сезону)	недостатній (нижче норми)	не відповіли	баланс	<i>зміна балансу до II кв. 2021, в.п.</i>
	1	56	43	0	-42	9
Як, на Вашу думку, зміняться в липні–вересні 2021р.:	більше	без змін	менше	не відповіли	баланс	<i>зміна балансу до II кв. 2021, в.п.</i>
кількість працівників	14	68	18	0	-4	2
ціни на роботи, що виконуються підприємством	36	59	5	0	31	8