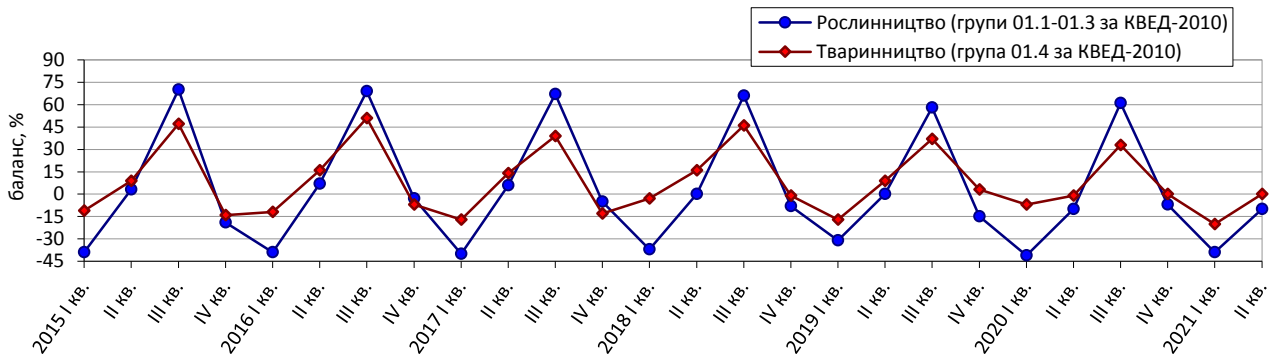


Очікування сільськогосподарських підприємств у II кварталі 2021 року щодо перспектив розвитку їх ділової активності

За результатами обстеження сільськогосподарських підприємств виявлено такі **очікування респондентів** щодо стану їх ділової активності на II квартал 2021р. порівняно з попереднім кварталом.

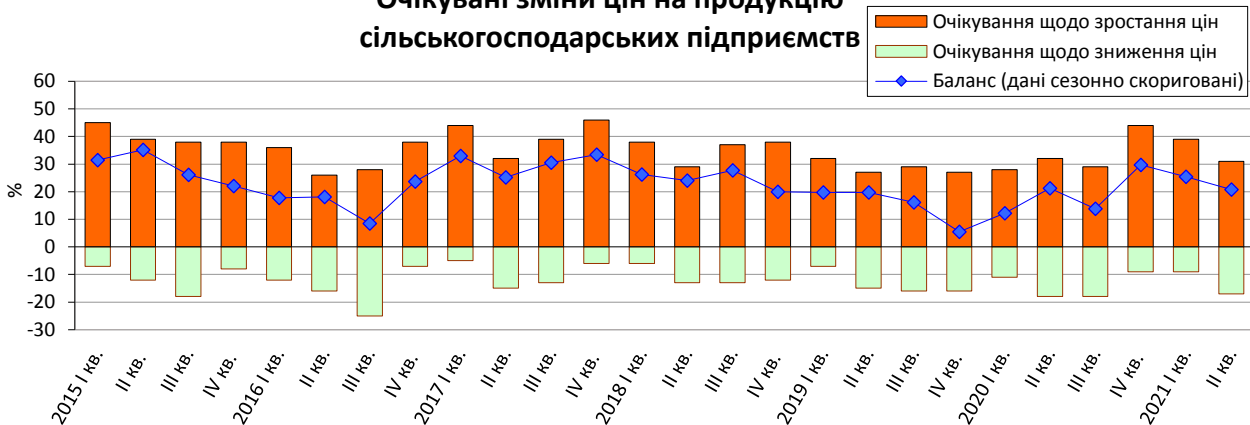
➤ Уповільнення темпів зменшення обсягу виробництва продукції сільськогосподарськими підприємствами.

Очікувані зміни обсягу виробництва продукції сільського господарства



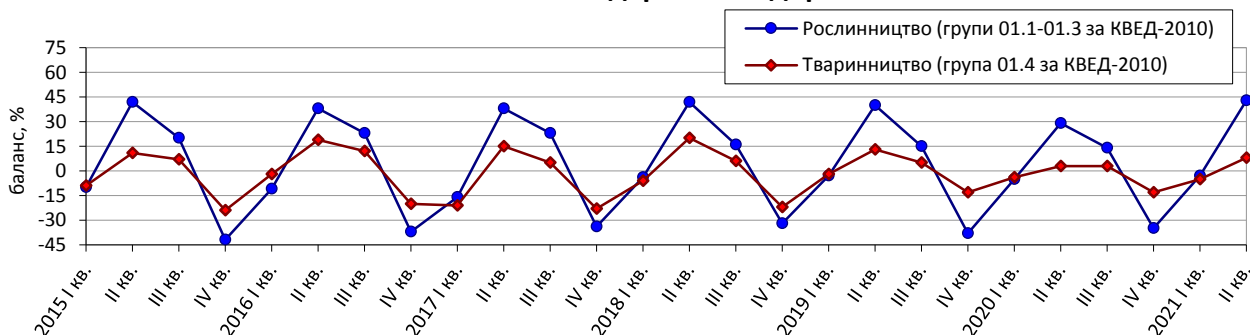
➤ Уповільнення темпів зростання цін на сільськогосподарську продукцію.

Очікувані зміни цін на продукцію сільськогосподарських підприємств



➤ Збільшення кількості працівників на сільськогосподарських підприємствах.

Очікувані зміни кількості працівників на сільськогосподарських підприємствах

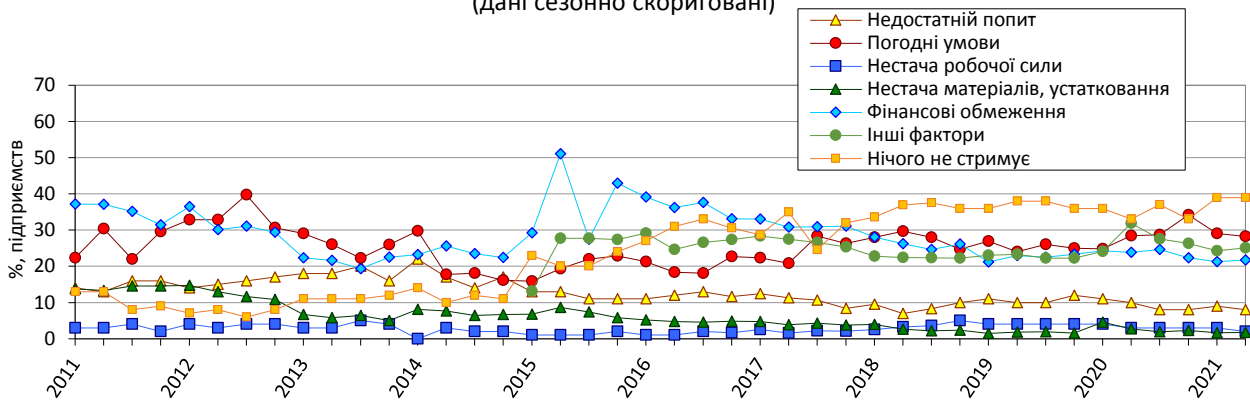


Примітка. Дані за 2014–2021 роки наведено без урахування тимчасово окупованої території Автономної Республіки Крим, м. Севастополя та частини тимчасово окупованих територій у Донецькій та Луганській областях.

➤ Зниження впливу таких стримуючих сільськогосподарську діяльність чинників, як недостатній попит, погодні умови та нестача робочої сили.

Фактори, що стримують сільськогосподарську діяльність

(дані сезонно скориговані)



Результати опитування сільськогосподарських підприємств у квітні 2021 року

(відсотків до загальної кількості опитаних підприємств)

Сільське господарство (розділ 01, крім груп 01.6, 01.7 за КВЕД-2010)	Результати опитування 843 підприємств						зміна балансу до I кв. 2021, в.п.
	Як змінився обсяг виробленої продукції за січень-березень 2021р.	збільшився	не змінився	зменшився	не відповіли	баланс	
		10	51	39	0	-29	-20
	Як змінився обсяг реалізованої продукції на зовнішніх ринках за січень-березень 2021р.:				немає експорту	баланс	зміна балансу до I кв. 2021, в.п.
	у межах ЄС	7	16	6	71	1	-5
	за межами ЄС	5	15	4	76	1	-1
	Як Ви оцінюєте поточний обсяг запасів продукції, призначеної для реалізації	дуже великий	достатній	дуже малий	немає запасів продукції для реалізації	баланс	зміна балансу до I кв. 2021, в.п.
		1	68	19	12	-18	1
	Як, на Вашу думку, зміняться у квітні-червні 2021р.:	більше	без змін	менше	не відповіли	баланс	зміна балансу до I кв. 2021, в.п.
	обсяг виробленої продукції	18	58	24	0	-6	27
	ціни на продукцію підприємства	31	52	17	0	14	-16
	кількість працівників	38	57	5	0	33	36

Рослинництво (групи 01.1-01.3 за КВЕД-2010)	Результати опитування 585 підприємств					
	Як змінився обсяг виробленої продукції за січень-березень 2021р.	збільшився	не змінився	зменшився	не відповіли	баланс
	7	49	44	0	-37	-26
Як змінився обсяг реалізованої продукції на зовнішніх ринках за січень-березень 2021р.:	збільшився	не змінився	зменшився	немає експорту	баланс	зміна балансу до I кв. 2021, в.п.
у межах ЄС	9	18	8	65	1	-7
за межами ЄС	7	16	6	71	1	-3
Як Ви оцінюєте поточний обсяг запасів продукції, призначеної для реалізації	дуже великий	достатній	дуже малий	немає запасів продукції для реалізації	баланс	зміна балансу до I кв. 2021, в.п.
	2	65	21	12	-19	3
Як, на Вашу думку, зміняться у квітні-червні 2021р.:	більше	без змін	менше	не відповіли	баланс	зміна балансу до I кв. 2021, в.п.
обсяг виробленої продукції	17	56	27	0	-10	29
ціни на продукцію підприємства	35	52	13	0	22	-18
кількість працівників	47	49	4	0	43	46

Тваринництво (група 01.4 за КВЕД-2010)	Результати опитування 235 підприємств					
	Як змінився обсяг виробленої продукції за січень-березень 2021р.	збільшився	не змінився	зменшився	не відповіли	баланс
	15	57	28	0	-13	-12
Як змінився обсяг реалізованої продукції на зовнішніх ринках за січень-березень 2021р.:	збільшився	не змінився	зменшився	немає експорту	баланс	зміна балансу до I кв. 2021, в.п.
у межах ЄС	3	11	3	83	0	-1
за межами ЄС	1	11	2	86	-1	1
Як Ви оцінюєте поточний обсяг запасів продукції, призначеної для реалізації	дуже великий	достатній	дуже малий	немає запасів продукції для реалізації	баланс	зміна балансу до I кв. 2021, в.п.
	1	74	13	12	-12	1

Тваринництво (група 01.4 за КВЕД-2010)	Як, на Вашу думку, зміняться у квітні-червні 2021р.:	більше	без змін	менше	не відповіли	баланс	<i>зміна балансу до I кв. 2021, в.п.</i>
	обсяг виробленої продукції	18	64	18	0	0	20
	ціни на продукцію підприємства	21	55	24	0	-3	-9
	кількість працівників	17	74	9	0	8	13