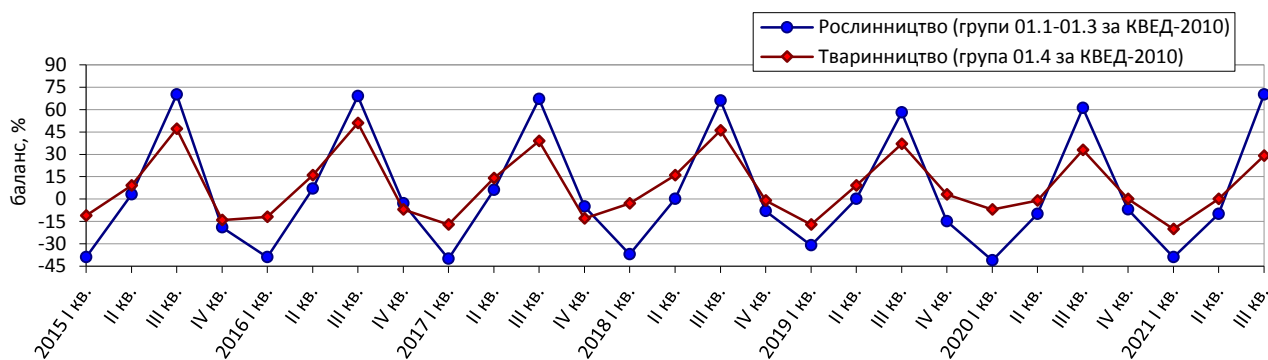


Очікування сільськогосподарських підприємств у III кварталі 2021 року щодо перспектив розвитку їх ділової активності

За результатами обстеження сільськогосподарських підприємств виявлено такі **очікування респондентів** щодо стану їх ділової активності на III квартал 2021р. порівняно з попереднім кварталом.

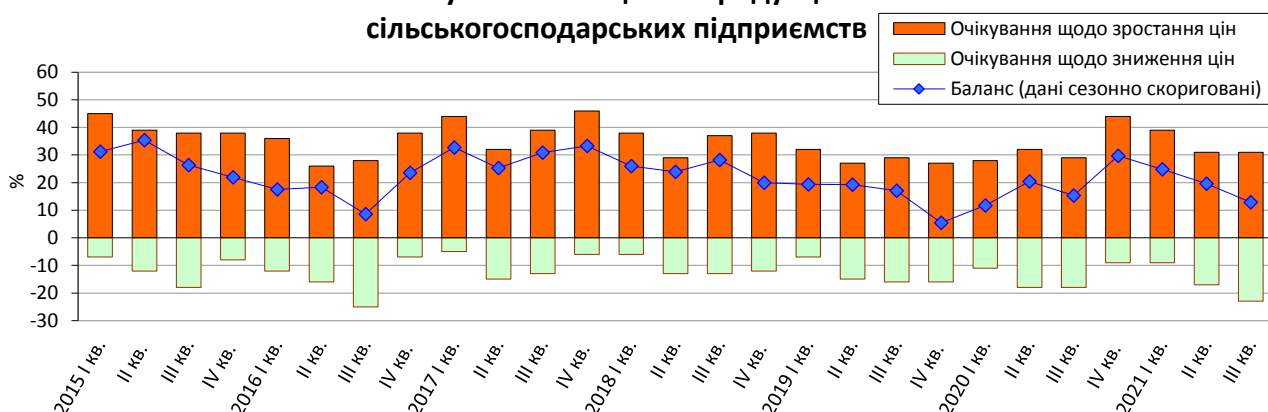
- Збільшення обсягів виробництва продукції сільськогосподарськими підприємствами.

Очікувані зміни обсягу виробництва продукції сільського господарства



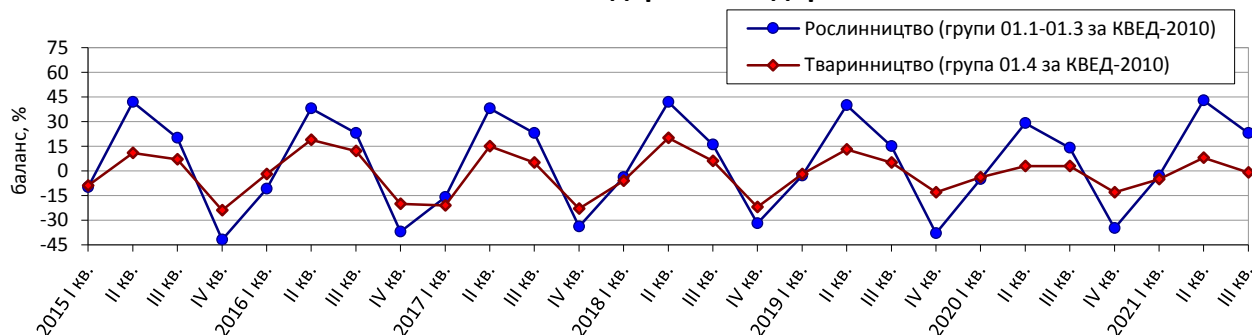
- Уповільнення темпів зростання цін на сільськогосподарську продукцію.

Очікувані зміни цін на продукцію сільськогосподарських підприємств



- Уповільнення темпів збільшення кількості працівників на сільськогосподарських підприємствах.

Очікувані зміни кількості працівників на сільськогосподарських підприємствах

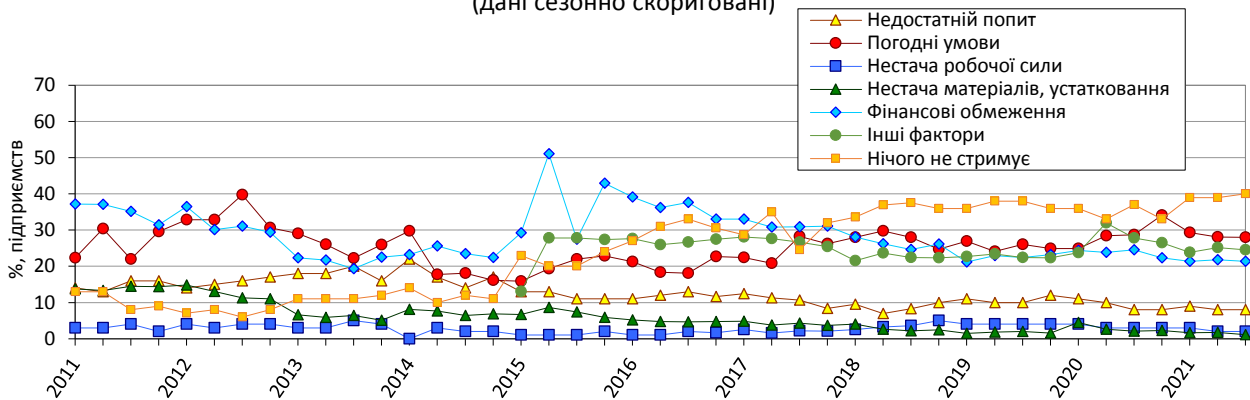


Примітка. Дані за 2014–2021 роки наведено без урахування тимчасово окупованої території Автономної Республіки Крим, м. Севастополя та частини тимчасово окупованих територій у Донецькій та Луганській областях.

➤ Зниження впливу такого стримуючого сільськогосподарську діяльність чинника, як нестача матеріалів та устаткування.

Фактори, що стримують сільськогосподарську діяльність

(дані сезонно скориговані)



Результати опитування сільськогосподарських підприємств у липні 2021 року

(відсотків до загальної кількості опитаних підприємств)

Сільське господарство (розділ 01, крім груп 01.6, 01.7 за КВЕД-2010)	Результати опитування 842 підприємств						зміна балансу до II кв. 2021, в.п.
	Як змінився обсяг виробленої продукції за квітень–червень 2021р.	збільшився	не змінився	зменшився	не відповіли	баланс	
		29	48	23	0	6	35
	Як змінився обсяг реалізованої продукції на зовнішніх ринках за квітень–червень 2021р.:	збільшився	не змінився	зменшився	немає експорту	баланс	зміна балансу до II кв. 2021, в.п.
	у межах ЄС	8	16	7	69	1	0
	за межами ЄС	5	15	5	75	0	-1
	Як Ви оцінюєте поточний обсяг запасів продукції, призначеної для реалізації	дуже великий	достатній	дуже малий	немає запасів продукції для реалізації	баланс	зміна балансу до II кв. 2021, в.п.
		1	69	14	16	-13	5
	Як, на Вашу думку, зміняться в липні–вересні 2021р.:	більше	без змін	менше	не відповіли	баланс	зміна балансу до II кв. 2021, в.п.
	обсяг виробленої продукції	67	24	9	0	58	64
	ціни на продукцію підприємства	31	46	23	0	8	-6
	кількість працівників	21	74	5	0	16	-17

Рослинництво (групи 01.1–01.3 за КВЕД-2010)	Результати опитування 585 підприємств					
	Як змінився обсяг виробленої продукції за квітень–червень 2021р.	збільшився	не змінився	зменшився	не відповіли	баланс
	31	45	24	0	7	44
Як змінився обсяг реалізованої продукції на зовнішніх ринках за квітень–червень 2021р.:	збільшився	не змінився	зменшився	немає експорту	баланс	зміна балансу до II кв. 2021, в.п.
у межах ЄС	10	17	8	65	2	1
за межами ЄС	7	17	6	70	1	0
Як Ви оцінюєте поточний обсяг запасів продукції, призначеної для реалізації	дуже великий	достатній	дуже малий	немає запасів продукції для реалізації	баланс	зміна балансу до II кв. 2021, в.п.
	1	69	14	16	-13	6
Як, на Вашу думку, зміняться в липні–вересні 2021р.:	більше	без змін	менше	не відповіли	баланс	зміна балансу до II кв. 2021, в.п.
обсяг виробленої продукції	77	16	7	0	70	80
ціни на продукцію підприємства	34	42	24	0	10	-12
кількість працівників	26	71	3	0	23	-20

Тваринництво (група 01.4 за КВЕД-2010)	Результати опитування 234 підприємств					
	Як змінився обсяг виробленої продукції за квітень–червень 2021р.	збільшився	не змінився	зменшився	не відповіли	баланс
	23	54	23	0	0	13
Як змінився обсяг реалізованої продукції на зовнішніх ринках за квітень–червень 2021р.:	збільшився	не змінився	зменшився	немає експорту	баланс	зміна балансу до II кв. 2021, в.п.
у межах ЄС	3	12	4	81	-1	-1
за межами ЄС	3	10	2	85	1	2
Як Ви оцінюєте поточний обсяг запасів продукції, призначеної для реалізації	дуже великий	достатній	дуже малий	немає запасів продукції для реалізації	баланс	зміна балансу до II кв. 2021, в.п.
	1	70	14	15	-13	-1

<i>Тваринництво (група 01.4 за КВЕД-2010)</i>	Як, на Вашу думку, зміняться в липні–вересні 2021р.:	більше	без змін	менше	не відповіли	баланс	<i>зміна балансу до II кв. 2021, в.п.</i>
	обсяг виробленої продукції	43	43	14	0	29	29
	ціни на продукцію підприємства	22	57	21	0	1	4
	кількість працівників	8	83	9	0	-1	-9