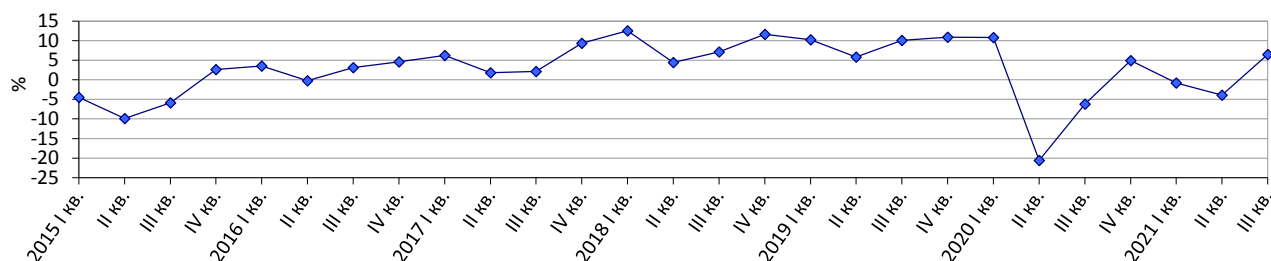


## Очікування підприємств роздрібно́ї торгівлі в III кварталі 2021 року щодо перспектив розвитку їх ділової активності

У III кварталі 2021р. *індикатор ділової впевненості в роздрібній торгівлі*<sup>1</sup> підвищився порівняно з II кварталом 2021р. на 10,4 в.п. і становить плюс 6,5%.

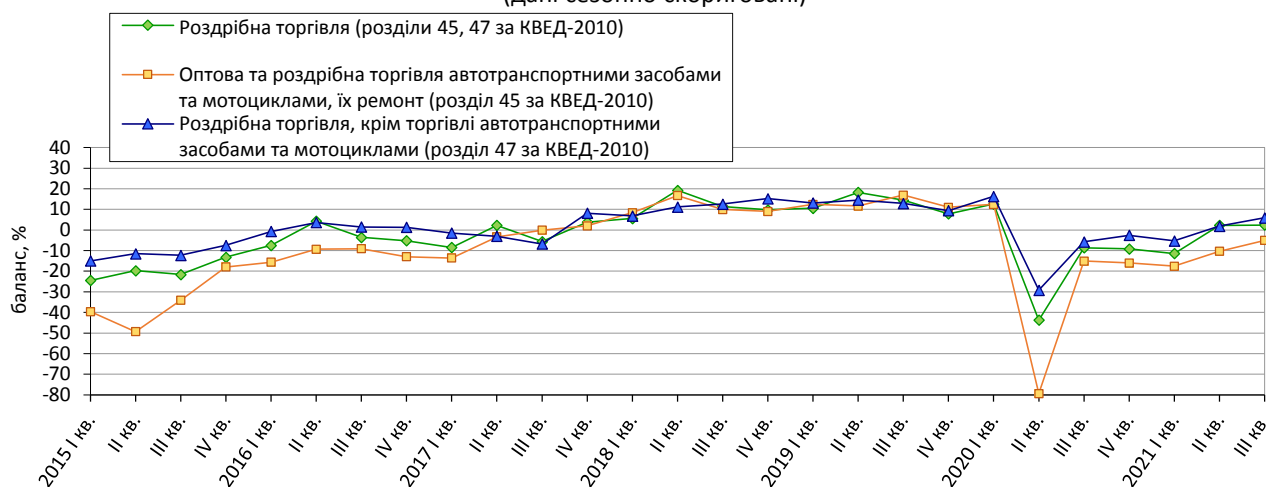
### Індикатор ділової впевненості в роздрібній торгівлі



Усі складові для розрахунку цього індикатора мають такі сезонно скориговані значення балансів:

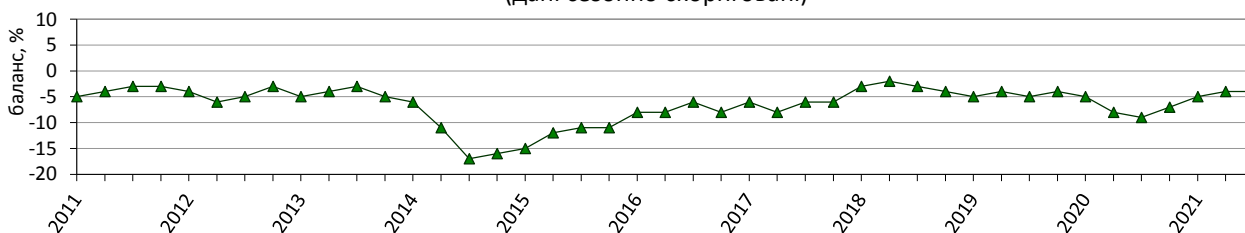
❖ щодо обсягу продажу (обороту) у квітні–червні 2021р. – плюс 13%, а очікування за цим показником у III кварталі 2021р. становлять плюс 2%;

### Очікувані зміни обсягу продажу (обороту) в роздрібній торгівлі (дані сезонно скориговані)



❖ оцінка поточного обсягу запасів товарів становить мінус 4%.

### Оцінка поточного обсягу запасів товарів у роздрібній торгівлі (дані сезонно скориговані)



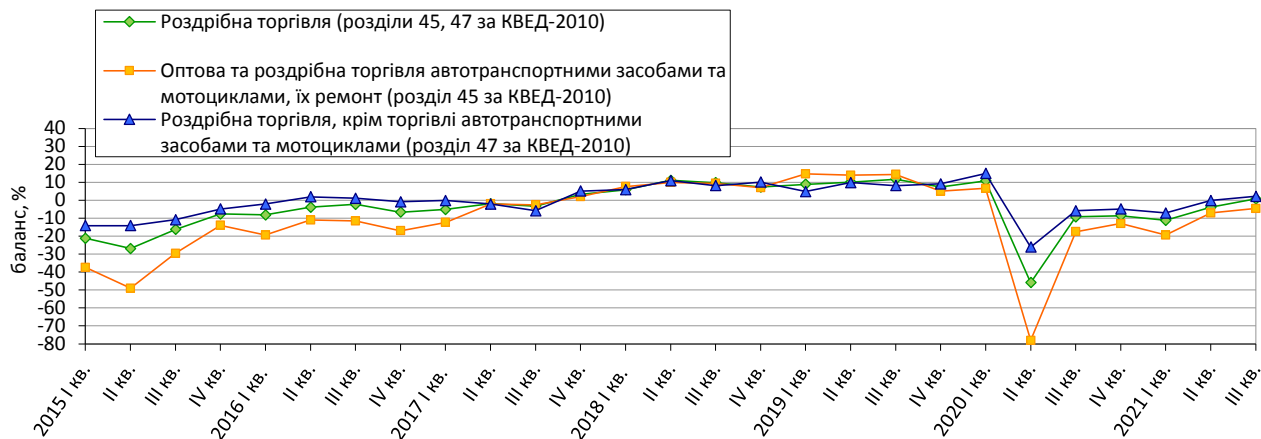
**Примітка.** Дані за 2014–2021 роки наведено без урахування тимчасово окупованої території Автономної Республіки Крим, м. Севастополя та частини тимчасово окупованих територій у Донецькій та Луганській областях.

<sup>1</sup> Індикатор обчислено відповідно до Методики розрахунку індикаторів ділових очікувань, затвердженої наказом Держстату від 30.12.2014 № 411 (зі змінами).

За результатами обстеження підприємств роздрібно́ї торгівлі виявлено такі **очікування респондентів** щодо стану їх ділової активності на III квартал 2021р. порівняно з попереднім кварталом.

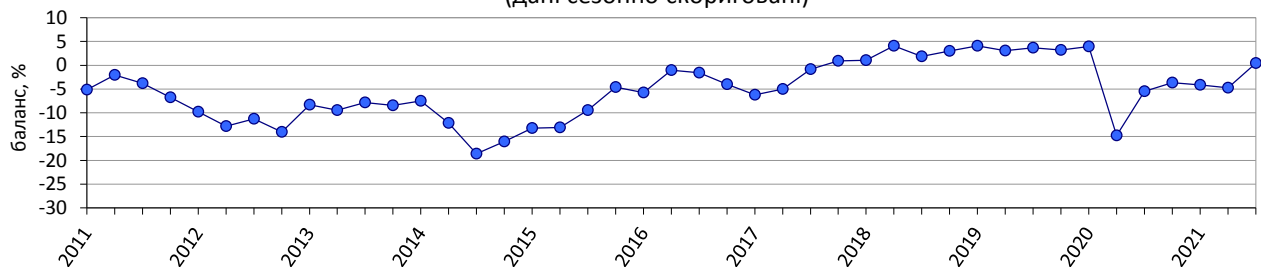
- Збільшення обсягу замовлень товарів у роздрібній торгівлі.

### Очікувані зміни обсягу замовлень товарів у роздрібній торгівлі (дані сезонно скориговані)



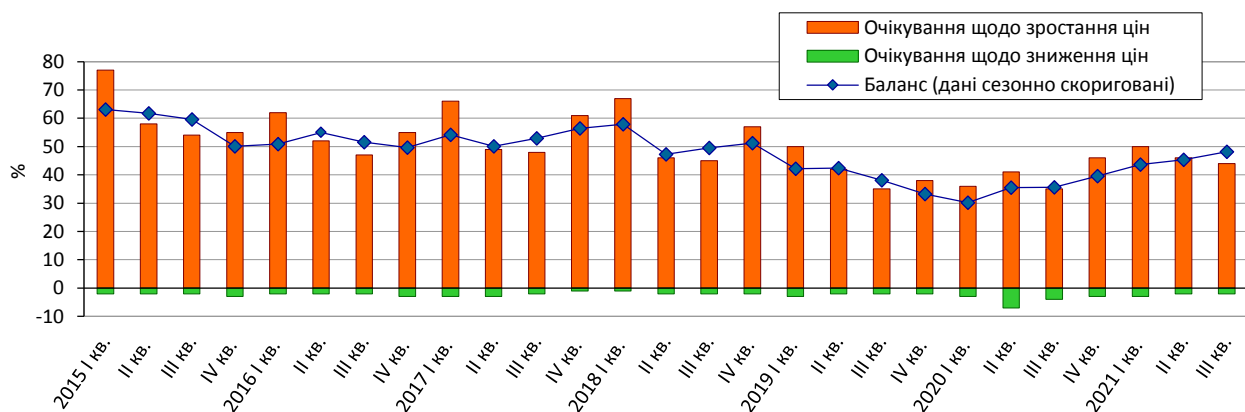
- Збільшення кількості працівників на підприємствах роздрібно́ї торгівлі.

### Очікувані зміни кількості працівників на підприємствах роздрібно́ї торгівлі (дані сезонно скориговані)



- Зростання цін реалізації товарів у роздрібній торгівлі.

### Очікувані зміни цін реалізації товарів у роздрібній торгівлі



**Результати опитування підприємств роздрібної торгівлі  
в липні 2021 року**

(відсотків до загальної кількості опитаних підприємств)

<i>Роздрібна торгівля (розділи 45, 47 за КВЕД-2010)</i>	<i>Результати опитування 636 підприємств</i>					
	<b>Як змінився обсяг продажу (оборот) за квітень–червень 2021р.</b>	збільшився	не змінився	зменшився	не відповідає	баланс
	43	27	30	0	13	31
<b>Як Ви оцінюєте поточний обсяг запасів товарів</b>	дуже великий (вище норми)	достатній (нормальний для сезону)	дуже малий (нижче норми)	немає запасів товарів	баланс	зміна балансу до II кв. 2021, в.п.
	2	89	6	3	-4	0
<b>Як, на Вашу думку, зміняться в липні–вересні 2021р.:</b>	більше	без змін	менше	не відповідає	баланс	зміна балансу до II кв. 2021, в.п.
обсяг замовлень товарів у постачальників	28	51	21	0	7	5
обсяг продажу (оборот)	35	43	22	0	13	8
кількість працівників	9	83	8	0	1	6
ціни на товари	44	54	2	0	42	-2

<i>Оптова та роздрібна торгівля авто-транспортними засобами та мотоциклами, їх ремонт (розділ 45 за КВЕД-2010)</i>	<i>Результати опитування 235 підприємств</i>					
	<b>Як змінився обсяг продажу (оборот) за квітень–червень 2021р.</b>	збільшився	не змінився	зменшився	не відповідає	баланс
	49	29	22	0	27	40
<b>Як Ви оцінюєте поточний обсяг запасів товарів</b>	дуже великий (вище норми)	достатній (нормальний для сезону)	дуже малий (нижче норми)	немає запасів товарів	баланс	зміна балансу до II кв. 2021, в.п.
	3	87	5	5	-2	2
<b>Як, на Вашу думку, зміняться в липні–вересні 2021р.:</b>	більше	без змін	менше	не відповідає	баланс	зміна балансу до II кв. 2021, в.п.
обсяг замовлень товарів у постачальників	27	49	24	0	3	-7
обсяг продажу (оборот)	30	44	26	0	4	-6
кількість працівників	7	88	5	0	2	6
ціни на товари	42	56	2	0	40	-2

<i>Роздрібна торгівля, крім торгівлі авто-транспортними засобами та мотоциклами (розділ 47 за КВЕД-2010)</i>	<i>Результати опитування 401 підприємства</i>						
	<b>Як змінився обсяг продажу (оборот) за квітень–червень 2021р.</b>	збільшився	не змінився	зменшився	не відповідає	баланс	<i>зміна балансу до II кв. 2021, в.п.</i>
		39	27	34	0	5	27
	<b>Як Ви оцінюєте поточний обсяг запасів товарів</b>	дуже великий (вище норми)	достатній (нормальний для сезону)	дуже малий (нижче норми)	немає запасів товарів	баланс	<i>зміна балансу до II кв. 2021, в.п.</i>
		2	90	6	2	-4	2
	<b>Як, на Вашу думку, зміняться в липні–вересні 2021р.:</b>	більше	без змін	менше	не відповідає	баланс	<i>зміна балансу до II кв. 2021, в.п.</i>
обсяг замовлень товарів у постачальників	28	53	19	0	9	11	
обсяг продажу (оборот)	38	42	20	0	18	17	
кількість працівників	10	80	10	0	0	4	
ціни на товари	45	54	1	0	44	-2	