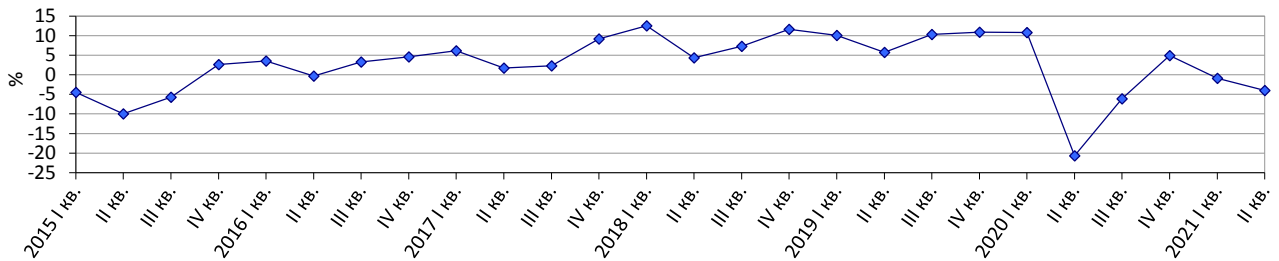


## Очікування підприємств роздрібно́ї торгівлі у II кварталі 2021 року щодо перспектив розвитку їх ділової активності

У II кварталі 2021р. *індикатор ділової впевненості в роздрібній торгівлі*<sup>1</sup> знизився порівняно з I кварталом 2021р. на 3,1 в.п. і становить мінус 4%.

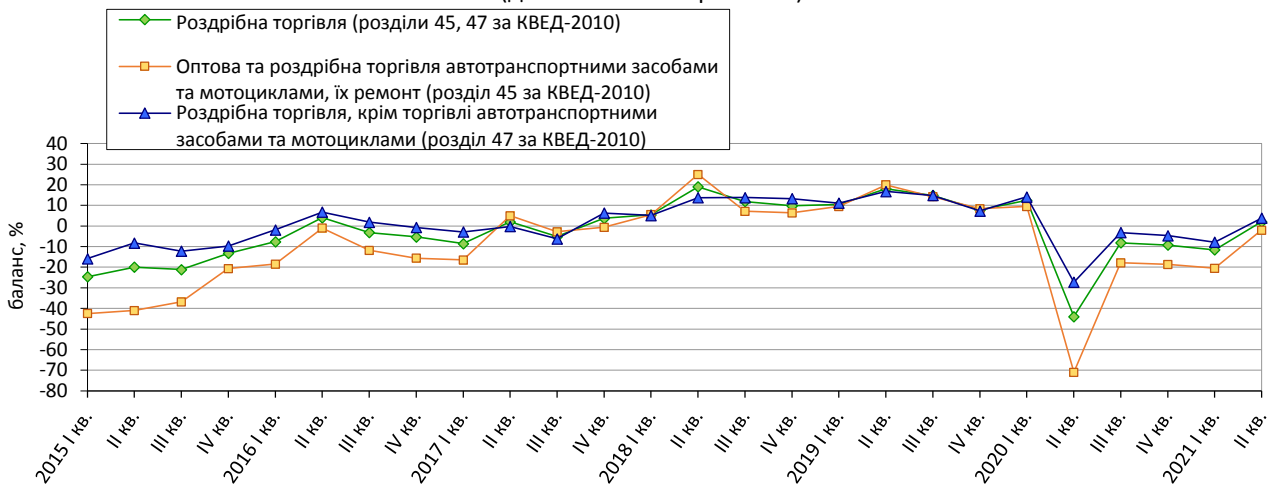
### Індикатор ділової впевненості в роздрібній торгівлі



Усі складові для розрахунку цього індикатора мають такі сезонно скориговані значення балансів:

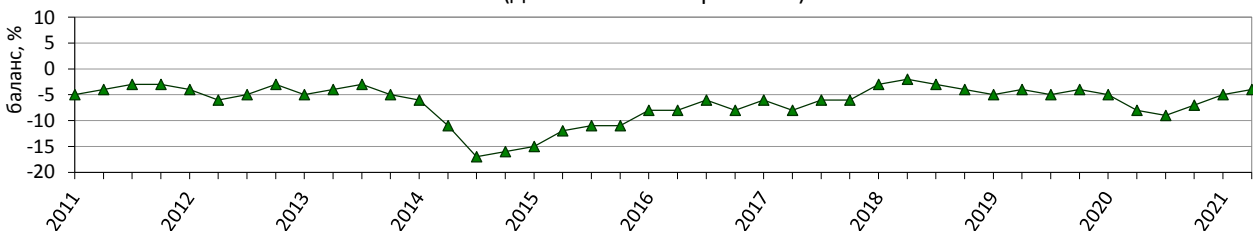
❖ щодо обсягу продажу (обороту) у січні-березні 2021р. – мінус 18%, а очікування за цим показником у II кварталі 2021р. становлять плюс 2%;

### Очікувані зміни обсягу продажу (обороту) в роздрібній торгівлі (дані сезонно скориговані)



❖ оцінка поточного обсягу запасів товарів становить мінус 4%.

### Оцінка поточного обсягу запасів товарів у роздрібній торгівлі (дані сезонно скориговані)



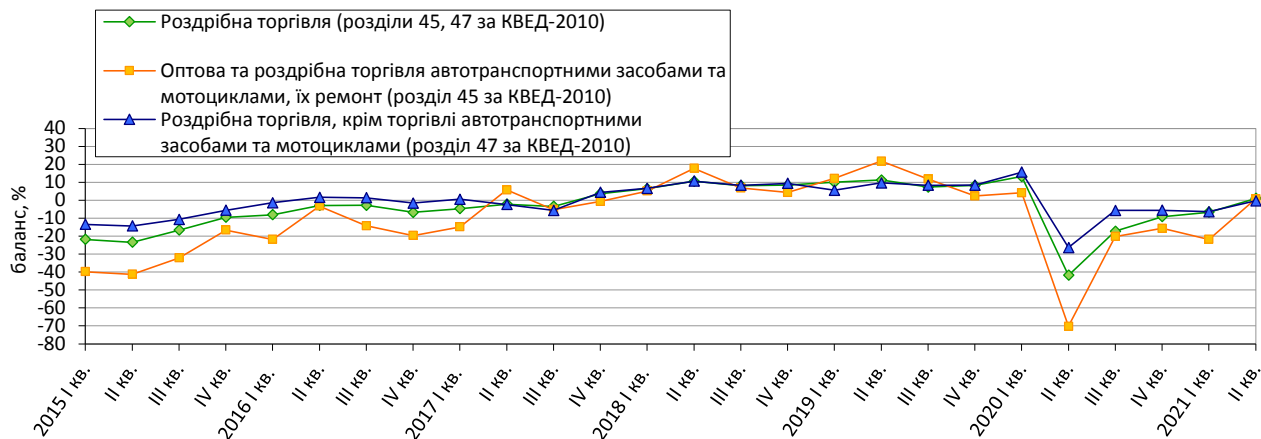
**Примітка.** Дані за 2014–2021 роки наведено без урахування тимчасово окупованої території Автономної Республіки Крим, м. Севастополя та частини тимчасово окупованих територій у Донецькій та Луганській областях.

<sup>1</sup> Індикатор обчислено відповідно до Методики розрахунку індикаторів ділових очікувань, затвердженої наказом Держстату від 30.12.2014 № 411 (зі змінами).

За результатами обстеження підприємств роздрібної торгівлі виявлено такі **очікування респондентів** щодо стану їх ділової активності на II квартал 2021р. порівняно з попереднім кварталом.

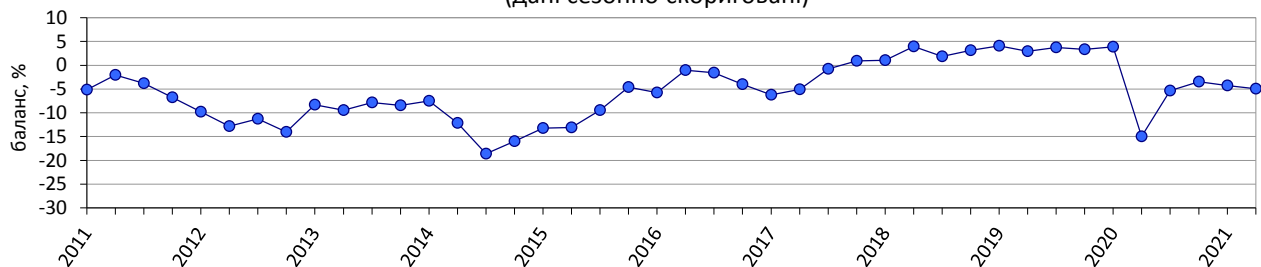
- Збільшення обсягу замовлень товарів у роздрібній торгівлі.

### Очікувані зміни обсягу замовлень товарів у роздрібній торгівлі (дані сезонно скориговані)



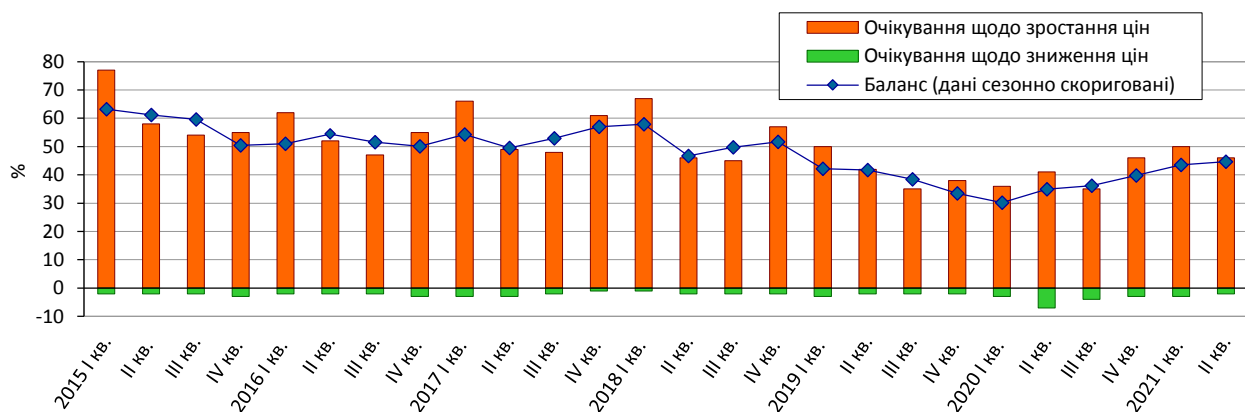
- Зменшення кількості працівників на підприємствах роздрібної торгівлі.

### Очікувані зміни кількості працівників на підприємствах роздрібної торгівлі (дані сезонно скориговані)



- Зростання цін реалізації товарів у роздрібній торгівлі.

### Очікувані зміни цін реалізації товарів у роздрібній торгівлі



**Результати опитування підприємств роздрібної торгівлі  
у квітні 2021 року**

(відсотків до загальної кількості опитаних підприємств)

<i>Роздрібна торгівля (розділи 45, 47 за КВЕД-2010)</i>	<i>Результати опитування 647 підприємств</i>					
	<b>Як змінився обсяг продажу (оборот) за січень-березень 2021р.</b>	збільшився	не змінився	зменшився	не відповіли	баланс
	28	26	46	0	-18	-22
<b>Як Ви оцінюєте поточний обсяг запасів товарів</b>	дуже великий (вище норми)	достатній (нормальний для сезону)	дуже малий (нижче норми)	немає запасів товарів	баланс	зміна балансу до I кв. 2021, в.п.
	3	87	7	3	-4	1
<b>Як, на Вашу думку, зміняться у квітні-червні 2021р.:</b>	більше	без змін	менше	не відповіли	баланс	зміна балансу до I кв. 2021, в.п.
обсяг замовлень товарів у постачальників	29	44	27	0	2	31
обсяг продажу (оборот)	34	37	29	0	5	38
кількість працівників	6	83	11	0	-5	0
ціни на товари	46	52	2	0	44	-3

<i>Оптова та роздрібна торгівля авто-транспортними засобами та мотоциклами, їх ремонт (розділ 45 за КВЕД-2010)</i>	<i>Результати опитування 241 підприємства</i>					
	<b>Як змінився обсяг продажу (оборот) за січень-березень 2021р.</b>	збільшився	не змінився	зменшився	не відповіли	баланс
	29	29	42	0	-13	-14
<b>Як Ви оцінюєте поточний обсяг запасів товарів</b>	дуже великий (вище норми)	достатній (нормальний для сезону)	дуже малий (нижче норми)	немає запасів товарів	баланс	зміна балансу до I кв. 2021, в.п.
	3	86	7	4	-4	-1
<b>Як, на Вашу думку, зміняться у квітні-червні 2021р.:</b>	більше	без змін	менше	не відповіли	баланс	зміна балансу до I кв. 2021, в.п.
обсяг замовлень товарів у постачальників	34	42	24	0	10	52
обсяг продажу (оборот)	34	42	24	0	10	56
кількість працівників	5	86	9	0	-4	2
ціни на товари	43	56	1	0	42	-11

<i>Роздрібна торгівля, крім торгівлі авто-транспортними засобами та мотоциклами (розділ 47 за КВЕД-2010)</i>	<i>Результати опитування 406 підприємств</i>						
	<b>Як змінився обсяг продажу (оборот) за січень-березень 2021р.</b>	збільшився	не змінився	зменшився	не відповідає	баланс	зміна балансу до I кв. 2021, в.п.
		27	24	49	0	-22	-28
	<b>Як Ви оцінюєте поточний обсяг запасів товарів</b>	дуже великий (вище норми)	достатній (нормальний для сезону)	дуже малий (нижче норми)	немає запасів товарів	баланс	зміна балансу до I кв. 2021, в.п.
		2	88	8	2	-6	0
	<b>Як, на Вашу думку, зміняться у квітні-червні 2021р.:</b>	більше	без змін	менше	не відповідає	баланс	зміна балансу до I кв. 2021, в.п.
		обсяг замовлень товарів у постачальників	26	46	28	0	-2
	обсяг продажу (оборот)	33	35	32	0	1	28
	кількість працівників	8	80	12	0	-4	1
	ціни на товари	48	50	2	0	46	2